

聿新生物科技股份有限公司
個體財務報告暨會計師查核報告
民國 109 年度及 108 年度
(股票代碼 4161)

公司地址：苗栗縣竹南鎮公館里中華南路 188 號
電 話：(037)626-699

韋新生物科技股份有限公司
民國 109 年度及 108 年度個體財務報告暨會計師查核報告
目 錄

| <u>項</u> | <u>目</u> | <u>頁次/編號/索引</u> |
|----------|---------------------------|-----------------|
| 一、 | 封面 | 1 |
| 二、 | 目錄 | 2 ~ 3 |
| 三、 | 會計師查核報告 | 4 ~ 7 |
| 四、 | 個體資產負債表 | 8 ~ 9 |
| 五、 | 個體綜合損益表 | 10 |
| 六、 | 個體權益變動表 | 11 |
| 七、 | 個體現金流量表 | 12 ~ 13 |
| 八、 | 個體財務報表附註 | 14 ~ 61 |
| | (一) 公司沿革 | 14 |
| | (二) 通過財務報告之日期及程序 | 14 |
| | (三) 新發布及修訂準則及解釋之適用 | 14 ~ 15 |
| | (四) 重大會計政策之彙總說明 | 16 ~ 25 |
| | (五) 重大會計判斷、估計及假設不確定性之主要來源 | 25 ~ 26 |
| | (六) 重要會計項目之說明 | 26 ~ 46 |
| | (七) 關係人交易 | 47 ~ 49 |
| | (八) 質押之資產 | 50 |
| | (九) 重大或有負債及未認列之合約承諾 | 50 |

| 項 | 目 | 頁次/編號/索引 |
|------|-------------------------------|----------|
| (十) | 重大之災害損失 | 50 |
| (十一) | 重大之期後事項 | 50 |
| (十二) | 其他 | 50 ~ 60 |
| (十三) | 附註揭露事項 | 61 |
| (十四) | 營運部門資訊 | 61 |
| 九、 | 重要會計項目明細表 | |
| | 現金及約當現金 | 明細表一 |
| | 透過損益按公允價值衡量之金融資產－流動 | 明細表二 |
| | 應收票據 | 明細表三 |
| | 應收帳款 | 明細表四 |
| | 存貨 | 明細表五 |
| | 透過其他綜合損益按公允價值衡量之金融資產－非流動變動明細表 | 明細表六 |
| | 採用權益法之投資變動明細表 | 明細表七 |
| | 短期借款 | 明細表八 |
| | 長期借款明細表 | 明細表九 |
| | 營業收入 | 明細表十 |
| | 營業成本 | 明細表十一 |
| | 製造費用及營業費用明細表 | 明細表十二 |
| | 本期發生之員工福利、折舊、折耗及攤銷費用功能別彙總 | 明細表十六 |

會計師查核報告

(110)財審報字第 20003963 號

聿新生物科技股份有限公司 公鑒：

查核意見

聿新生物科技股份有限公司民國 109 年及 108 年 12 月 31 日之個體資產負債表，暨民國 109 年及 108 年 1 月 1 日至 12 月 31 日之個體綜合損益表、個體權益變動表、個體現金流量表，以及個體財務報表附註(包含重大會計政策彙總)，業經本會計師查核竣事。

依本會計師之意見，上開個體財務報表在所有重大方面係依照證券發行人財務報告編製準則編製，足以允當表達聿新生物科技股份有限公司民國 109 年及 108 年 12 月 31 日之個體財務狀況，暨民國 109 年及 108 年 1 月 1 日至 12 月 31 日之個體財務績效及個體現金流量。

查核意見之基礎

本會計師係依照會計師查核簽證財務報表規則及中華民國一般公認審計準則執行查核工作。本會計師於該等準則下之責任將於會計師查核個體財務報表之責任段進一步說明。本會計師所隸屬事務所受獨立性規範之人員已依中華民國會計師職業道德規範，與聿新生物科技股份有限公司保持超然獨立，並履行該規範之其他責任。基於本會計師之查核結果之查核報告，本會計師相信已取得足夠及適切之查核證據，以作為表示查核意見之基礎。

關鍵查核事項

關鍵查核事項係指依本會計師之專業判斷，對聿新生物科技股份有限公司民國 109 年度個體財務報表之查核最為重要之事項。該等事項已於查核個體財務報表整體及形成查核意見之過程中予以因應，本會計師並不對該等事項單獨表示意見。

聿新生物科技股份有限公司民國 109 年度個體財務報表之關鍵查核事項如下：

關鍵查核事項-收入認列之截止

事項說明

有關收入認列之會計政策請詳個體財務報告附註四(二十五)；營業收入會計項目說明請詳個體財務報告附註六(十七)。聿新生物科技股份有限公司交易型態主要為透過經

銷商銷售至印尼及其他國家，常見之交易條件係由公司直接出貨至客戶指定地點交貨。考量銷貨收入認列時點須依照個別合約判斷，且公司財務報表結束日前後之交易金額對財務報表影響重大，因此，本會計師將銷貨收入之截止列為查核最為重要事項之一。

因應之查核程序

本會計師對於銷貨交易收入認列之截止執行之因應程序彙列如下：

1. 評估收入認列會計政策之合理性。
2. 瞭解並測試與收入認列時點攸關之內部控制設計與執行之有效性。
3. 針對資產負債表日前後一定期間之銷貨交易執行截止測試，包含辨認個別客戶合約中相關履約義務，確認貨物控制業已移轉予客戶，抽核客戶訂購資訊及出貨紀錄等交易文件，確認銷貨交易記載於適當財務報表期間。

關鍵查核事項-應收款項減損評估

事項說明

有關應收款項評價之會計政策請詳個體財務報告附註四(九)、(十)；應收款項會計項目說明請詳個體財務報告附註六(五)。

聿新生物科技股份有限公司考量歷史交易紀錄及未來產業經濟狀況等合理且可佐證之資訊後，使用預期信用風險評估應收款項備抵損失。由於相關佐證資訊涉及人工判斷，且應收款項金額對財務報表影響重大，故本會計師將應收款項減損列為本年度關鍵查核事項。

因應之查核程序

本會計師針對應收款項減損評估執行之因應程序彙列如下：

1. 瞭解及評估應收款項減損評估之政策，包括瞭解銷售交易對象及針對授信管理內部控制執行測試。
2. 取得依客戶別分類的應收款項帳齡分析表，測試帳齡分析表之正確性，並核對期後收款資料。
3. 取得管理階層應收款項評估資料及評價模型，並驗證其計算之正確性。

管理階層與治理單位對個體財務報表之責任

管理階層之責任係依照證券發行人財務報告編製準則編製允當表達之個體財務報表，且維持與個體財務報表編製有關之必要內部控制，以確保個體財務報表未存有導因於舞弊或錯誤之重大不實表達。

於編製個體財務報表時，管理階層之責任亦包括評估聿新生物科技股份有限公司繼續經營之能力、相關事項之揭露，以及繼續經營會計基礎之採用，除非管理階層意圖清算聿新生物科技股份有限公司或停止營業，或除清算或停業外別無實際可行之其他方案。

聿新生物科技股份有限公司之治理單位(含審計委員會)負有監督財務報導流程之責任。

會計師查核個體財務報表之責任

本會計師查核個體財務報表之目的，係對個體財務報表整體是否存有導因於舞弊或錯誤之重大不實表達取得合理確信，並出具查核報告。合理確信係高度確信，惟依照中華民國一般公認審計準則執行之查核工作無法保證必能偵出個體財務報表存有之重大不實表達。不實表達可能導因於錯誤或舞弊。如不實表達之個別金額或彙總數可合理預期將影響個體財務報表使用者所作之經濟決策，則被認為具有重大性。

本會計師依照中華民國一般公認審計準則查核時，運用專業判斷並保持專業上之懷疑。本會計師亦執行下列工作：

1. 辨認並評估個體財務報表導因於舞弊或錯誤之重大不實表達風險；對所評估之風險設計及執行適當之因應對策；並取得足夠及適切之查核證據以作為查核意見之基礎。因舞弊可能涉及共謀、偽造、故意遺漏、不實聲明或踰越內部控制，故未偵出導因於舞弊之重大不實表達之風險高於導因於錯誤者。
2. 對與查核攸關之內部控制取得必要之瞭解，以設計當時情況下適當之查核程序，惟其目的非對聿新生物科技股份有限公司內部控制之有效性表示意見。
3. 評估管理階層所採用會計政策之適當性，及其所作會計估計與相關揭露之合理性。
4. 依據所取得之查核證據，對管理階層採用繼續經營會計基礎之適當性，以及使聿新生物科技股份有限公司繼續經營之能力可能產生重大疑慮之事件或情況是否存在重大不確定性，作出結論。本會計師若認為該等事件或情況存在重大不確定性，則須於查核報告中提醒個體財務報表使用者注意個體財務報表之相關揭露，或於該等揭露係屬不適當時修正查核意見。本會計師之結論係以截至查核報告日所取得之查核證據為基礎。

- 惟未來事件或情況可能導致聿新生物科技股份有限公司不再具有繼續經營之能力。
5. 評估個體財務報表（包括相關附註）之整體表達、結構及內容，以及個體財務報表是否允當表達相關交易及事件。
 6. 對於聿新生物科技股份有限公司內組成個體之財務資訊取得足夠及適切之查核證據，以對個體財務報表表示意見。本會計師負責個體查核案件之指導、監督及執行，並負責形成個體查核意見。

本會計師與治理單位溝通之事項，包括所規劃之查核範圍及時間，以及重大查核發現（包括於查核過程中所辨認之內部控制顯著缺失）。

本會計師亦向治理單位提供本會計師所隸屬事務所受獨立性規範之人員已遵循中華民國會計師職業道德規範中有關獨立性之聲明，並與治理單位溝通所有可能被認為會影響會計師獨立性之關係及其他事項（包括相關防護措施）。

本會計師從與治理單位溝通之事項中，決定對聿新生物科技股份有限公司民國 109 年度個體財務報表查核之關鍵查核事項。本會計師於查核報告中敘明該等事項，除非法令不允許公開揭露特定事項，或在極罕見情況下，本會計師決定不於查核報告中溝通特定事項，因可合理預期此溝通所產生之負面影響大於所增進之公眾利益。

資 誠 聯 合 會 計 師 事 務 所

林玉寬

林玉寬

會計師

劉倩瑜

劉倩瑜




前財政部證券管理委員會

核准簽證文號：(81)台財證(六)第 81020 號

金融監督管理委員會

核准簽證文號：金管證審字第 1090350620 號

中 華 民 國 1 1 0 年 3 月 8 日


 韋新生物科技股份有限公司
 個體資產負債表
 民國109年及108年12月31日

單位：新台幣仟元

| 資 | 產 | 附註 | 109年12月31日 | | | 108年12月31日 | | |
|--------------|------------------------------|--------|------------|------------------|------------|------------|------------------|------------|
| | | | 金 | 額 | % | 金 | 額 | % |
| 流動資產 | | | | | | | | |
| 1100 | 現金及約當現金 | 六(一) | \$ | 240,056 | 17 | \$ | 419,010 | 27 |
| 1110 | 透過損益按公允價值衡量之金融資 產—流動 | 六(二) | | 35,498 | 2 | | 45,457 | 3 |
| 1136 | 按攤銷後成本衡量之金融資產—流 動 | 六(四) | | 113,720 | 8 | | - | - |
| 1150 | 應收票據淨額 | 六(五) | | 108,713 | 7 | | 152,558 | 10 |
| 1160 | 應收票據—關係人淨額 | 六(五)及七 | | 1,155 | - | | 210 | - |
| 1170 | 應收帳款淨額 | 六(五) | | 38,429 | 3 | | 56,794 | 4 |
| 1180 | 應收帳款—關係人淨額 | 六(五)及七 | | 7,629 | 1 | | 4,246 | - |
| 1200 | 其他應收款 | 七 | | 530 | - | | 3,265 | - |
| 1220 | 本期所得稅資產 | | | 3,675 | - | | 2,109 | - |
| 130X | 存貨 | 六(六) | | 173,124 | 12 | | 145,292 | 10 |
| 1410 | 預付款項 | | | 3,742 | - | | 4,296 | - |
| 11XX | 流動資產合計 | | | <u>726,271</u> | <u>50</u> | | <u>833,237</u> | <u>54</u> |
| 非流動資產 | | | | | | | | |
| 1517 | 透過其他綜合損益按公允價值衡量 之金融資產—非流動 | 六(三) | | 140,418 | 10 | | 82,653 | 5 |
| 1550 | 採用權益法之投資 | 六(七) | | 23,973 | 2 | | 35,436 | 2 |
| 1600 | 不動產、廠房及設備 | 六(八)及八 | | 542,502 | 37 | | 564,195 | 37 |
| 1755 | 使用權資產 | 六(九) | | 12,284 | 1 | | 15,429 | 1 |
| 1780 | 無形資產 | | | 583 | - | | 1,458 | - |
| 1840 | 遞延所得稅資產 | 六(二十四) | | 7,069 | - | | 5,818 | 1 |
| 1900 | 其他非流動資產 | | | 4,476 | - | | 3,637 | - |
| 15XX | 非流動資產合計 | | | <u>731,305</u> | <u>50</u> | | <u>708,626</u> | <u>46</u> |
| 1XXX | 資產總計 | | \$ | <u>1,457,576</u> | <u>100</u> | \$ | <u>1,541,863</u> | <u>100</u> |

(續次頁)


 韋新生物科技股份有限公司
 個體資產負債表
 民國109年及108年12月31日

單位：新台幣仟元

| 負債及權益 | | 附註 | 109年12月31日 | | 108年12月31日 | | | |
|------------------------|-----------------|---------|------------|------------------|------------|----|------------------|------------|
| | | | 金 | 額 | % | 金 | 額 | % |
| 流動負債 | | | | | | | | |
| 2100 | 短期借款 | 六(十)及八 | \$ | 310,000 | 21 | \$ | 310,000 | 20 |
| 2150 | 應付票據 | | | 30,055 | 2 | | 41,323 | 3 |
| 2160 | 應付票據—關係人 | 七 | | - | - | | 132 | - |
| 2170 | 應付帳款 | | | 67,689 | 5 | | 69,373 | 5 |
| 2200 | 其他應付款 | | | 23,148 | 2 | | 23,161 | 2 |
| 2230 | 本期所得稅負債 | | | - | - | | 5,377 | - |
| 2280 | 租賃負債—流動 | | | 4,529 | - | | 3,884 | - |
| 2320 | 一年或一營業週期內到期長期負債 | 六(十一) | | 35,119 | 2 | | 14,286 | 1 |
| 2399 | 其他流動負債—其他 | 六(十七)及七 | | 899 | - | | 3,007 | - |
| 21XX | 流動負債合計 | | | <u>471,439</u> | <u>32</u> | | <u>470,543</u> | <u>31</u> |
| 非流動負債 | | | | | | | | |
| 2540 | 長期借款 | 六(十一)及八 | | 247,421 | 17 | | 296,429 | 19 |
| 2580 | 租賃負債—非流動 | 七 | | 8,129 | 1 | | 12,004 | 1 |
| 2600 | 其他非流動負債 | 六(十二) | | 91 | - | | 92 | - |
| 25XX | 非流動負債合計 | | | <u>255,641</u> | <u>18</u> | | <u>308,525</u> | <u>20</u> |
| 2XXX | 負債總計 | | | <u>727,080</u> | <u>50</u> | | <u>779,068</u> | <u>51</u> |
| 權益 | | | | | | | | |
| 股本 | | | | | | | | |
| 3110 | 普通股股本 | 六(十三) | | 526,597 | 36 | | 526,597 | 34 |
| 資本公積 | | | | | | | | |
| 3200 | 資本公積 | 六(十四) | | 419,322 | 29 | | 448,285 | 29 |
| 保留盈餘 | | | | | | | | |
| 3310 | 法定盈餘公積 | 六(十五) | | 335 | - | | - | - |
| 3320 | 特別盈餘公積 | | | 3,011 | - | | - | - |
| 3350 | 未分配盈餘(累積虧損) | | (| 59,987) | (4) | | 3,346 | - |
| 其他權益 | | | | | | | | |
| 3400 | 其他權益 | 六(十六) | | 30,950 | 2 | (| 25,701) | (2) |
| 庫藏股票 | | | | | | | | |
| 3500 | 庫藏股票 | 六(十三) | (| 189,732) | (13) | (| 189,732) | (12) |
| 3XXX | 權益總計 | | | <u>730,496</u> | <u>50</u> | | <u>762,795</u> | <u>49</u> |
| 重大或有負債及未認列之合約承諾 | | | | | | | | |
| 九 | | | | | | | | |
| 重大之期後事項 | | | | | | | | |
| 十一 | | | | | | | | |
| 3X2X | 負債及權益總計 | | \$ | <u>1,457,576</u> | <u>100</u> | \$ | <u>1,541,863</u> | <u>100</u> |

後附個體財務報表附註為本個體財務報告之一部分，請併同參閱。

董事長：楊金昌




經理人：楊金昌



會計主管：陳淑玲




 韋新生物科技股份有限公司
 個體綜合損益表
 民國109年及108年1月1日至12月31日

單位：新台幣仟元
 (除每股(虧損)盈餘為新台幣元外)

| 項目 | 附註 | 109 年 度 | | | 108 年 度 | | |
|---|----------------------|---------|----------|-------|---------|----------|-------|
| | | 金 | 額 | % | 金 | 額 | % |
| 4000 營業收入 | 六(十七)及七 | \$ | 485,309 | 100 | \$ | 565,249 | 100 |
| 5000 營業成本 | 六(六)(二十二) (二十三)及七 | (| 399,931) | (82) | (| 409,721) | (73) |
| 5900 營業毛利 | | | 85,378 | 18 | | 155,528 | 27 |
| 5910 未實現銷貨利益 | | | - | - | (| 809) | - |
| 5920 已實現銷貨利益 | | | - | - | | 810 | - |
| 5950 營業毛利淨額 | | | 85,378 | 18 | | 155,529 | 27 |
| 營業費用 | 六(二十二) (二十三)及七 | | | | | | |
| 6100 推銷費用 | | (| 21,710) | (5) | (| 30,822) | (5) |
| 6200 管理費用 | | (| 49,975) | (10) | (| 44,797) | (8) |
| 6300 研究發展費用 | | (| 45,897) | (9) | (| 60,300) | (11) |
| 6450 預期信用減損利益(損失) | 十二(二) | | 1,533 | - | (| 1,939) | - |
| 6000 營業費用合計 | | (| 116,049) | (24) | (| 137,858) | (24) |
| 6900 營業(損失)利益 | | (| 30,671) | (6) | | 17,671 | 3 |
| 營業外收入及支出 | | | | | | | |
| 7100 利息收入 | 六(十八) | | 3,840 | 1 | | 8,599 | 2 |
| 7010 其他收入 | 六(十九)及七 | | 10,921 | 2 | | 6,940 | 1 |
| 7020 其他利益及損失 | 六(二十) | (| 21,476) | (5) | (| 2,504) | - |
| 7050 財務成本 | 六(二十一) | (| 8,448) | (2) | (| 9,700) | (2) |
| 7070 採用權益法認列之子公司、關 聯企業及合資損益之份額 | 六(七) | (| 15,740) | (3) | (| 16,072) | (3) |
| 7000 營業外收入及支出合計 | | (| 30,903) | (7) | (| 12,737) | (2) |
| 7900 稅前(淨損)淨利 | | (| 61,574) | (13) | | 4,934 | 1 |
| 7950 所得稅利益 | 六(二十四) | | 1,587 | - | | 317 | - |
| 8000 繼續營業單位本期(淨損)淨利 | | (| 59,987) | (13) | | 5,251 | 1 |
| 8200 本期(淨損)淨利 | | (\$ | 59,987) | (13) | \$ | 5,251 | 1 |
| 其他綜合損益(淨額) | | | | | | | |
| 不重分類至損益之項目 | | | | | | | |
| 8311 確定福利計畫之再衡量數 | 六(十二) | \$ | - | - | (\$ | 7) | - |
| 8316 透過其他綜合損益按公允價值 衡量之權益工具投資未實現評 價損益 | 六(三)(十六) | | 52,374 | 11 | (| 19,319) | (4) |
| 8330 採用權益法認列之子公司、關 聯企業及合資之其他綜合損益 之份額-不重分類至損益之項 目 | | | 4,181 | 1 | (| 741) | - |
| 8310 不重分類至損益之項目總額 | | | 56,555 | 12 | (| 20,067) | (4) |
| 後續可能重分類至損益之項目 | | | | | | | |
| 8361 國外營運機構財務報表換算之 兌換差額 | 六(十六) | | 96 | - | (| 439) | - |
| 8300 其他綜合損益(淨額) | | \$ | 56,651 | 12 | (\$ | 20,506) | (4) |
| 8500 本期綜合損益總額 | | (\$ | 3,336) | (1) | (\$ | 15,255) | (3) |
| 9750 基本每股(虧損)盈餘 | 六(二十五) | (\$ | | 1.24) | \$ | | 0.11 |
| 9850 稀釋每股(虧損)盈餘 | 六(二十五) | (\$ | | 1.24) | \$ | | 0.11 |

後附個體財務報表附註為本個體財務報告之一部分，請併同參閱。

董事長：楊金昌



經理人：楊金昌



會計主管：陳淑玲



牛新生物科技股份有限公司

個體財務報表

民國109年及108年12月31日至12月31日

單位：新台幣仟元

保 留 盈 餘 其 他 權 益

法定盈餘公積金 特別盈餘公積金 盈餘未分配盈餘 國外營運機構財務報表換算之兌換差額 其他權益 透過其他綜合損益按公允價值衡量之金融資產未實現損益 庫藏股票 權益總額

| 108 年 度 | 109 年 度 | 108 年 1 月 1 日 餘 額 | 109 年 1 月 1 日 餘 額 | 108 年 12 月 31 日 餘 額 | 109 年 12 月 31 日 餘 額 |
|---------------------------|---------|-------------------|-------------------|---------------------|---------------------|
| 108 年 1 月 1 日 餘 額 | | \$ 526,597 | \$ 491,376 | \$ 17,454 | \$ 3,498 |
| 追溯適用及追溯重編影響數 | | - | - | - | - |
| 1 月 1 日 重 編 後 餘 額 | | 526,597 | 491,376 | 17,454 | 3,498 |
| 本期淨利 | | - | - | - | - |
| 本期其他綜合損失 | | - | - | - | - |
| 本期綜合損益總額 | | - | - | - | - |
| 107 年度盈餘指撥及分配： | | - | - | - | - |
| 盈餘公積及資本公積彌補虧損 | | - | (18,956) | (17,454) | (3,498) |
| 資本公積配發現金 | | - | (24,135) | - | - |
| 對子公司所有權益變動 | | - | - | - | - |
| 108 年 12 月 31 日 餘 額 | | 526,597 | 448,285 | 448,285 | 448,285 |
| 109 年 1 月 1 日 餘 額 | | 526,597 | 448,285 | 448,285 | 448,285 |
| 本期淨損 | | - | - | - | - |
| 本期其他綜合利益 | | - | - | - | - |
| 本期綜合損益總額 | | - | - | - | - |
| 108 年度盈餘指撥及分配： | | - | - | - | - |
| 提列法定盈餘公積 | | - | - | - | - |
| 提列特別盈餘公積 | | - | - | - | - |
| 資本公積配發現金 | | - | - | - | - |
| 109 年 12 月 31 日 餘 額 | | 526,597 | 419,322 | 419,322 | 419,322 |
| 盈餘未分配盈餘 | | (39,907) | (40,336) | (40,336) | (40,336) |
| 國外營運機構財務報表換算之兌換差額 | | 113 | 113 | 113 | 113 |
| 其他權益 | | - | - | - | - |
| 透過其他綜合損益按公允價值衡量之金融資產未實現損益 | | - | - | - | - |
| 庫藏股票 | | (189,732) | (189,732) | (189,732) | (189,732) |
| 權益總額 | | 804,046 | 804,046 | 804,046 | 804,046 |

後附個體財務報表附註為本個體財務報告之一部分，請併同參閱。



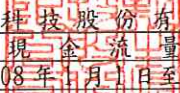
董事長：楊金昌



經理人：楊金昌



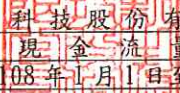
會計主管：陳淑玲


 韋新生物科技股份有限公司
 個體現金流量表
 民國109年及108年1月1日至12月31日

單位：新台幣仟元

| 附註 | 109年1月1日 至12月31日 | 108年1月1日 至12月31日 |
|------------------------------|----------------------|---------------------|
| 營業活動之現金流量 | | |
| 本期稅前(淨損)淨利 | (\$ 61,574) | \$ 4,934 |
| 調整項目 | | |
| 收益費損項目 | | |
| 預期信用減損(迴轉利益)損失 | 十二(二) (1,533) | 1,939 |
| 折舊費用 | 六(八)(九) (二十二) 35,843 | 38,546 |
| 攤銷費用 | 六(二十二) 1,022 | 657 |
| 透過損益按公允價值衡量之金融資產評 價損失(利益) | 六(二)(二十) 6,012 (| 5,659) |
| 利息費用 | 六(九)(二十一) 8,448 | 9,700 |
| 利息收入 | 六(十八) (3,840) (| 8,599) |
| 股利收入 | 六(十九) (295) (| 587) |
| 採用權益法認列之子公司、關聯企業及 合資損失之份額 | 六(七) 15,740 | 16,073 |
| 租賃修改利益 | 六(九)(二十) (78) | - |
| 處分不動產、廠房及設備利益 | 六(十九) (226) (| 404) |
| 已實現銷貨利益 | - | (1) |
| 與營業活動相關之資產/負債變動數 | | |
| 與營業活動相關之資產之淨變動 | | |
| 透過損益按公允價值衡量之金融資產 | 3,947 | 15,575 |
| 應收票據 | 43,845 (| 5,289) |
| 應收票據-關係人 | (945) | 1,064 |
| 應收帳款 | 19,898 (| 14,854) |
| 應收帳款-關係人 | (3,383) (| 3,207) |
| 其他應收款 | (676) (| 2,881) |
| 存貨 | (27,832) | 484 |
| 預付款項 | 554 (| 633) |
| 其他流動資產 | - | 11 |
| 與營業活動相關之負債之淨變動 | | |
| 應付票據 | (11,268) | 10,177 |
| 應付票據-關係人 | (132) (| 91) |
| 應付帳款 | (1,684) | 6,225 |
| 應付帳款-關係人 | - | (735) |
| 其他應付款 | 2,038 (| 7,739) |
| 其他流動負債 | (2,108) | 979 |
| 淨確定福利負債 | (1) (| 12) |
| 營運產生之現金流入 | 21,772 | 55,673 |
| 收取之利息 | 3,576 | 8,599 |
| 收取之股利 | 295 | 587 |
| 支付之利息 | (8,448) (| 9,700) |
| 支付之所得稅 | (2,932) (| 4,440) |
| 營業活動之淨現金流入 | 14,263 | 50,719 |

(續次頁)


 聿新生物科技股份有限公司
 個體現金流量表
 民國109年及108年1月1日至12月31日

單位：新台幣仟元

附註 109年1月1日 108年1月1日
 至12月31日 至12月31日

投資活動之現金流量

| | | | | |
|------------------------|----------|--|-------------|-------------|
| 取得透過其他綜合損益按公允價值衡量之金融資產 | 七 | | (\$ 5,619) | (\$ 25,265) |
| 透過其他綜合損益按公允價值衡量之金融資產 | | | | |
| 減資退回股款 | | | 228 | - |
| 按攤銷後成本衡量之金融資產(增加)減少 | | | (113,720) | 260,653 |
| 取得採用權益法之投資 | 七 | | - | (11,964) |
| 取得不動產、廠房及設備 | 六(二十六)及七 | | (8,474) | (26,001) |
| 處分不動產、廠房及設備價款 | | | 597 | 650 |
| 取得無形資產 | | | (147) | (1,102) |
| 存出保證金增加 | | | (1,072) | (830) |
| 預付設備款增加 | | | (3,143) | (606) |
| 投資活動之淨現金(流出)流入 | | | (131,350) | 195,535 |

籌資活動之現金流量

| | | | | |
|------------------|-----------|--|-------------|-------------|
| 短期借款增加 | 六(十)(二十七) | | 830,000 | 880,000 |
| 短期借款減少 | 六(十)(二十七) | | (830,000) | (900,000) |
| 償還長期借款 | 六(十一) | | | |
| | (二十七) | | (28,175) | (14,285) |
| 租賃本金償還數 | 六(九)(二十七) | | (4,729) | (3,827) |
| 資本公積配發現金 | 六(十四) | | (28,963) | (24,135) |
| 籌資活動之淨現金流出 | | | (61,867) | (62,247) |
| 本期現金及約當現金(減少)增加數 | | | (178,954) | 184,007 |
| 期初現金及約當現金餘額 | 六(一) | | 419,010 | 235,003 |
| 期末現金及約當現金餘額 | 六(一) | | \$ 240,056 | \$ 419,010 |

後附個體財務報表附註為本個體財務報告之一部分，請併同參閱。

董事長：楊金昌



經理人：楊金昌



會計主管：陳淑玲



聿新生物科技股份有限公司
個體財務報表附註
民國109年度及108年度

單位：新台幣仟元
(除特別註明者外)

一、公司沿革

聿新生物科技股份有限公司(以下簡稱「本公司」)設立於民國88年6月1日，本公司主要營業項目為生技醫療器材及化妝品之製造、批發零售、特殊林木經營、國際貿易業務及其他化學材料製造等。

二、通過財務報告之日期及程序

本個體財務報告已於民國110年3月8日董事會通過後發布。

三、新發布及修訂準則及解釋之適用

(一)已採用金融監督管理委員會(以下簡稱「金管會」)認可之新發布、修正後國際財務報導準則之影響

下表彙列金管會認可之民國109年適用之國際財務報導準則之新發布、修正及修訂之準則及解釋：

| <u>新發布/修正/修訂準則及解釋</u> | <u>國際會計準則理事會 發布之生效日</u> |
|---|-----------------------------|
| 國際會計準則第1號及國際會計準則第8號之修正「揭露倡議-重大性之定義」 | 民國109年1月1日 |
| 國際財務報導準則第3號之修正「業務之定義」 | 民國109年1月1日 |
| 國際財務報導準則第9號、國際會計準則第39號及國際財務報導準則第7號之修正「利率指標變革」 | 民國109年1月1日 |
| 國際財務報導準則第16號之修正「新型冠狀病毒肺炎相關租金減讓」 | 民國109年6月1日(註) |

註：金管會允許提前於民國109年1月1日適用。

本公司經評估上述準則及解釋對本公司財務狀況與財務績效並無重大影響。

(二) 尚未採用金管會認可之新發布、修正後國際財務報導準則之影響

下表彙列金管會認可之民國 110 年適用之國際財務報導準則之新發布、修正及修訂之準則及解釋：

| 新發布/修正/修訂準則及解釋 | 國際會計準則理事會 發布之生效日 |
|--|---------------------|
| 國際財務報導準則第4號之修正「暫時豁免適用國際財務報導準則第9號之延長」 | 民國110年1月1日 |
| 國際財務報導準則第9號、國際會計準則第39號、國際財務報導準則第7號、國際財務報導準則第4號及國際財務報導準則第16號之第二階段修正「利率指標變革」 | 民國110年1月1日 |

本公司經評估上述準則及解釋對本公司財務狀況與財務績效並無重大影響。

(三) 國際會計準則理事會已發布但尚未經金管會認可之國際財務報導準則之影響

下表彙列國際會計準則理事會已發布但尚未納入金管會認可之國際財務報導準則之新發布、修正及修訂之準則及解釋：

| 新發布/修正/修訂準則及解釋 | 國際會計準則理事會 發布之生效日 |
|---|---------------------|
| 國際財務報導準則第3號之修正「對觀念架構之索引」 | 民國111年1月1日 |
| 國際財務報導準則第10號及國際會計準則第28號之修正「投資者與其關聯企業或合資間之資產出售或投入」 | 待國際會計準則理事會決定 |
| 國際財務報導準則第17號「保險合約」 | 民國112年1月1日 |
| 國際財務報導準則第17號「保險合約」之修正 | 民國112年1月1日 |
| 國際會計準則第1號之修正「負債之流動或非流動分類」 | 民國112年1月1日 |
| 國際會計準則第1號之修正「會計政策之揭露」 | 民國112年1月1日 |
| 國際會計準則第8號之修正「會計估計之定義」 | 民國112年1月1日 |
| 國際會計準則第16號之修正「不動產、廠房及設備：達到預定使用狀態前之價款」 | 民國111年1月1日 |
| 國際會計準則第37號之修正「虧損性合約－履行合約之成本」 | 民國111年1月1日 |
| 2018-2020週期之年度改善 | 民國111年1月1日 |

本公司經評估上述準則及解釋對本公司財務狀況與財務績效並無重大影響。

四、重大會計政策之彙總說明

編製本個體財務報告所採用之主要會計政策說明如下。除另有說明外，此等政策在所有報導期間一致地適用。

(一)遵循聲明

本個體財務報告係依據證券發行人財務報告編製準則編製。

(二)編製基礎

1. 除下列重要項目外，本個體財務報告係按歷史成本編製：

- (1) 按公允價值衡量之透過損益按公允價值衡量之金融資產。
- (2) 按公允價值衡量之透過其他綜合損益按公允價值衡量之金融資產。
- (3) 按退休基金資產減除確定福利義務現值之淨額認列之確定福利負債。

2. 編製符合金管會認可之國際財務報導準則、國際會計準則、解釋及解釋公告(以下簡稱 IFRSs)之財務報告需要使用一些重要會計估計，在應用本公司的會計政策過程中亦需要管理階層運用其判斷，涉及高度判斷或複雜性之項目，或涉及財務報告之重大假設及估計之項目，請詳附註五說明。

(三)外幣換算

本個體財務報告係以本公司之功能性貨幣「新台幣」作為表達貨幣列報。

1. 外幣交易及餘額

- (1) 外幣交易採用交易日或衡量日之即期匯率換算為功能性貨幣，換算此等交易產生之換算差額認列為當期損益。
- (2) 外幣貨幣性資產及負債餘額，按資產負債表日之即期匯率評價調整，因調整而產生之換算差額認列為當期損益。
- (3) 外幣非貨幣性資產及負債餘額，屬透過損益按公允價值衡量者，按資產負債表日之即期匯率評價調整，因調整而產生之兌換差額認列為當期損益；屬透過其他綜合損益按公允價值衡量者，按資產負債表日之即期匯率評價調整，因調整而產生之兌換差額認列於其他綜合損益項目；屬非按公允價值衡量者，則按初始交易日之歷史匯率衡量。
- (4) 所有兌換損益於損益表之「其他利益及損失」列報。

2. 國外營運機構之換算

- (1) 功能性貨幣與表達貨幣不同之所有公司個體及關聯企業，其經營結果和財務狀況以下列方式換算為表達貨幣：
 - A. 表達於每一資產負債表之資產及負債係以該資產負債表日之收盤

匯率換算；

B. 表達於每一綜合損益表之收益及費損係以當期平均匯率換算；及

C. 所有因換算而產生之兌換差額認列為其他綜合損益。

(2) 當部分處分或出售之國外營運機構為關聯企業時，將於其他綜合損益項下之兌換差額按比例重分類於當期損益作為出售利益或損失之一部分。惟當本公司即使仍保留對前關聯企業之部分權益，但已喪失對國外營運機構屬關聯企業之重大影響，則係以處分對國外營運機構之全部權益處理。

(3) 當部分處分或出售之國外營運機構為子公司時，係按比例將認列為其他綜合損益之累計兌換差額重新歸屬予該國外營運機構之非控制權益。惟當本公司即使仍保留對前子公司之部分權益，但已喪失對國外營運機構屬子公司之控制，則係以處分對國外營運機構之全部權益處理。

(四) 資產負債區分流動及非流動之分類標準

1. 資產符合下列條件之一者，分類為流動資產：

- (1) 預期將於正常營業週期中實現該資產，或意圖將其出售或消耗者。
- (2) 主要為交易目的而持有者。
- (3) 預期於資產負債表日後十二個月內實現者。
- (4) 現金或約當現金，但於資產負債表日後至少十二個月交換或用以清償負債受到限制者除外。

本公司將所有不符合上述條件之資產分類為非流動。

2. 負債符合下列條件之一者，分類為流動負債：

- (1) 預期將於正常營業週期中清償者。
- (2) 主要為交易目的而持有者。
- (3) 預期於資產負債表日後十二個月內到期清償者。
- (4) 不能無條件將清償期限遞延至資產負債表日後至少十二個月者。負債之條款，可能依交易對方之選擇，以發行權益工具而導致清償者，不影響其分類。

本公司將所有不符合上述條件之負債分類為非流動。

(五) 約當現金

約當現金係指短期並具高度流動性之投資，該投資可隨時轉換成定額現金且價值變動之風險甚小。定期存款符合前述定義且其持有目的係為滿足營運上之短期現金承諾者，分類為約當現金。

(六) 透過損益按公允價值衡量之金融資產

1. 係指非屬按攤銷後成本衡量或透過其他綜合損益按公允價值衡量之金融資產。
2. 本公司對於符合慣例交易之透過損益按公允價值衡量之金融資產係採用交易日會計。
3. 本公司於原始認列時按公允價值衡量，相關交易成本認列於損益，後續按公允價值衡量，其利益或損失認列於損益。
4. 當收取股利之權利確立，與股利有關之經濟效益很有可能流入，及股利金額能可靠衡量時，本公司於損益認列股利收入。

(七) 透過其他綜合損益按公允價值衡量之金融資產

1. 係指原始認列時作一不可撤銷之選擇，將非持有供交易之權益工具投資的公允價值變動列報於其他綜合損益。
2. 本公司對於符合交易慣例之透過其他綜合損益按公允價值衡量之金融資產係採用交易日會計。
3. 本公司於原始認列時按其公允價值加計交易成本衡量，後續按公允價值衡量：
屬權益工具之公允價值變動認列於其他綜合損益，於除列時，先前認列於其他綜合損益之累積利益或損失後續不得重分類至損益，轉列至保留盈餘項下。當收取股利之權利確立，與股利有關之經濟效益很有可能流入，及股利金額能可靠衡量時，本公司於損益認列股利收入。

(八) 按攤銷後成本衡量之金融資產

1. 係指同時符合下列條件者：
 - (1) 在以收取合約現金流量為目的之經營模式下持有該金融資產。
 - (2) 該金融資產之合約條款產生特定日期之現金流量，完全為支付本金及流通在外本金金額之利息。
2. 本公司對於符合交易慣例之按攤銷後成本衡量之金融資產係採用交易日會計。

3. 本公司於原始認列時按其公允價值加計交易成本衡量，後續採有效利息法按攤銷程序於流通期間內認列利息收入，及認列減損損失，並於除列時，將其利益或損失認列於損益。
4. 本公司持有不符合約當現金之定期存款，因持有期間短，折現之影響不重大，係以投資金額衡量。

(九) 應收帳款及票據

1. 係指依合約約定，已具無條件收取因移轉商品或勞務所換得對價金額權利之帳款及票據。
2. 本公司於原始認列時按其公允價值衡量，後續採有效利息法按攤銷程序於流通期間內認列利息收入，及認列減損損失，將其利益或損失認列於損益。惟屬未付息之短期應收帳款及票據，因折現之影響不大，本公司係以原始發票金額衡量。

(十) 金融資產減損

本公司於每一資產負債表日，就透過按攤銷後成本衡量之金融資產，考量所有合理且可佐證之資訊(包括前瞻性者)後，對自原始認列後信用風險並未顯著增加者，按 12 個月預期信用損失金額衡量備抵損失；對自原始認列後信用風險已顯著增加者，按存續期間預期信用損失金額衡量備抵損失；就不包含重大財務組成部分之應收帳款或票據，按存續期間預期信用損失金額衡量備抵損失。

(十一) 金融資產之除列

本公司於符合下列情況之一時，將除列金融資產：

1. 收取來自金融資產現金流量之合約權利失效。
2. 移轉收取金融資產現金流量之合約權利，且業已移轉金融資產所有權之幾乎所有風險及報酬。
3. 移轉收取金融資產現金流量之合約權利，惟未保留對金融資產之控制。

(十二) 存貨

存貨按成本與淨變現價值孰低者衡量，成本依加權平均法決定。製成品及在製品之成本包括原料、直接人工、其他直接成本及生產相關之製造費用(按正常產能分攤)，惟不包括借款成本。比較成本與淨變現價值孰低時，採逐項比較法，淨變現價值係指在正常營業過程中之估計售價減除至完工尚須投入之估計成本及相關變動銷售費用後之餘額。

(十三) 採用權益法之投資/子公司及關聯企業

1. 子公司指受本公司控制之個體(包括結構型個體)，當本公司暴露於來自對該個體之參與之變動報酬或對該等變動報酬享有權利，且透過對該個體之權力有能力影響該等報酬時，本公司即控制該個體。
2. 本公司與子公司間交易所產生之未實現損益業已銷除。子公司之會計政策已作必要之調整，與本公司採用之政策一致。
3. 本公司對子公司取得後之損益份額認列為當期損益，對其取得後之其他綜合損益份額則認列為其他綜合損益。如本公司對子公司所認列之損失份額等於或超過在該子公司之權益時，本公司繼續按持股比例認列損失。
4. 關聯企業指所有本公司對其有重大影響而無控制之個體，一般係直接或間接持有其20%以上表決權之股份。本公司對關聯企業之投資採用權益法處理，取得時依成本認列。
5. 本公司對關聯企業取得後之損益份額認列為當期損益，對其取得後之其他綜合損益份額則認列為其他綜合損益。如本公司對任一關聯企業之損失份額等於或超過其在該關聯企業之權益(包括任何其他無擔保之應收款)，本公司不認列進一步之損失，除非本公司對該關聯企業發生法定義務、推定義務或已代其支付款項。
6. 當關聯企業發生非損益及其他綜合損益之權益變動且不影響對關聯企業之持股比例時，本公司將所有權益變動按持股比例認列為「資本公積」。
7. 本公司與關聯企業間交易所產生之未實現損益業已依其對關聯企業之權益比例銷除；除非證據顯示該交易所轉讓之資產已減損，否則未實現損失亦予以消除。關聯企業之會計政策已作必要之調整，與本公司採用之政策一致。
8. 本公司處分關聯企業時，如喪失對該關聯企業之重大影響，對於先前認列於其他綜合損益與該關聯企業有關之所有金額，其會計處理與本公司若直接處分相關資產或負債之基礎相同，亦即如先前認列為其他綜合損益之利益或損失，於處分相關資產或負債時將被重分類為損益，則當喪失對關聯企業之重大影響時，將該利益或損失自權益重分類為損益。如仍對該關聯企業有重大影響，僅按比例將先前在其他綜合損益中認列之金額依上述方式轉出。

9. 依證券發行人財務報告編製準則規定，個體財務報告當期損益及其他綜合損益應與合併基礎編製之財務報告中當期損益及其他綜合損益歸屬於母公司業主之分攤數相同，個體財務報告業主權益應與合併基礎編製之財務報告中歸屬於母公司業主之權益相同。

(十四) 不動產、廠房及設備

1. 不動產、廠房及設備係以取得成本為入帳基礎，並將購建期間之有關利息資本化。
2. 後續成本只有在與該項目有關之未來經濟效益很有可能流入本公司，且該項目之成本能可靠衡量時，才包括在資產之帳面金額或認列為一項單獨資產。被重置部分之帳面金額應除列。所有其他維修費用於發生時認列為當期損益。
3. 不動產、廠房及設備之後續衡量採成本模式，除土地不提折舊外，其他按估計耐用年限以直線法計提折舊。不動產、廠房及設備各項組成若屬重大，則單獨提列折舊。
4. 本公司於每一財務年度結束日對各項資產之殘值、耐用年限及折舊方法進行檢視，若殘值及耐用年限之預期值與先前之估計不同時，或資產所含之未來經濟效益之預期消耗型態已有重大變動，則自變動發生日起依國際會計準則第 8 號「會計政策、會計估計變動及錯誤」之會計估計變動規定處理。

各項資產耐用年限如下：

| | |
|-------|----------|
| 房屋及建築 | 3 年~51 年 |
| 機器設備 | 2 年~12 年 |
| 試驗設備 | 3 年~ 6 年 |
| 其他 | 3 年~12 年 |

(十五) 承租人之租賃交易－使用權資產/租賃負債

1. 租賃資產於可供本公司使用之日認列為使用權資產及租賃負債。當租賃合約係屬短期租賃或低價值標的資產之租賃時，將租賃給付採直線法於租賃期間認列為費用。
2. 租賃負債於租賃開始日將尚未支付之租賃給付按本公司增額借款利率折現後之現值認列，租賃給付包括固定給付，減除可收取之任何租賃誘因。

後續採利息法按攤銷後成本法衡量，於租賃期間提列利息費用。當非屬合約修改造造成租賃期間或租賃給付變動時，將重評估租賃負債，並將再衡量數調整使用權資產。

3. 使用權資產於租賃開始日按成本認列，成本包括租賃負債之原始衡量金額。

後續採成本模式衡量，於使用權資產之耐用年限屆滿時或租賃期間屆滿時兩者之較早者，提列折舊費用。當租賃負債重評估時，使用權資產將調整租賃負債之任何再衡量數。

4. 對減少租賃範圍之租賃修改，承租人將減少使用權資產之帳面金額以反映租賃部分或全面之終止，並將其與租賃負債再衡量金額間之差額認列於損益中。

(十六) 無形資產

1. 電腦軟體以取得成本認列，並按其估計效益年數 3 年依直線法攤銷。
2. 專利權/專門技術以取得成本認列，並按其估計效益年數 5 年依直線法攤銷。

(十七) 非金融資產減損

本公司於資產負債表日針對有減損跡象之資產，估計其可回收金額，當可回收金額低於其帳面價值時，則認列減損損失。可回收金額係指一項資產之公允價值減處分成本或其使用價值，兩者較高者。除商譽外，當以前年度已認列資產減損之情況不存在或減少時，則迴轉減損損失，惟迴轉減損損失而增加之資產帳面金額，不超過該資產若未認列減損損失情況下減除折舊或攤銷後之帳面金額。

(十八) 借款

係指向銀行借入之長、短期款項。本公司於原始認列時按其公允價值減除交易成本衡量，後續就減除交易成本後之價款與贖回價值之任何差額，採有效利息法按攤銷程序於流通期間內認列利息費用於損益。

(十九) 應付帳款及票據

1. 係指因賒購原物料、商品或勞務所發生之債務及因營業與非因營業而發生之應付票據。
2. 屬未付息之短期應付帳款及票據，因折現之影響不大，本公司係以原始發票金額衡量。

(二十) 金融負債之除列

本公司於合約所載之義務履行、取消或到期時，除列金融負債。

(二十一) 員工福利

1. 短期員工福利

短期員工福利係以預期支付之非折現金額衡量，並於相關服務提供時認列為費用。

2. 退休金

(1) 確定提撥計畫

對於確定提撥計畫，係依權責發生基礎將應提撥之退休基金數額認列為當期之退休金成本。預付提撥金於可退還現金或減少未來給付之範圍內認列為資產。

(2) 確定福利計畫

A. 確定福利計畫下之淨義務係以員工當期或過去服務所賺得之未來福利金額折現計算，並以資產負債表日之確定福利義務現值減除計畫資產之公允價值。確定福利淨義務每年由精算師採用預計單位福利法計算，折現率則參考資產負債表日與確定福利計畫之貨幣及期間一致之高品質公司債之市場殖利率決定；在高品質公司債無深度市場之國家，係使用政府公債（於資產負債表日）之市場殖利率。

B. 確定福利計畫產生之再衡量數於發生當期認列於其他綜合損益，並表達於保留盈餘。

C. 前期服務成本之相關費用立即認列為損益。

3. 員工酬勞及董事酬勞

員工酬勞及董事酬勞係於具法律或推定義務且金額可合理估計時，認列為費用及負債。嗣後決議實際配發金額與估列金額有差異時，則按會計估計變動處理。另以股票發放員工酬勞者，計算股數之基礎為董事會決議日前一收盤價。

(二十二) 所得稅

1. 所得稅費用包含當期及遞延所得稅。除與列入其他綜合損益或直接列入權益之項目有關之所得稅分別列入其他綜合損益或直接列入權益外，所得稅係認列於損益。

2. 本公司依據營運及產生應課稅所得之所在國家，在資產負債表日已立法或已實質性立法之稅率計算當期所得稅。管理階層就適用所得稅相關法規定期評估所得稅申報之狀況，並在適用情況下根據預期須向稅捐機關支付之稅款估列所得稅負債。未分配盈餘依所得稅法加徵之所得稅，嗣盈餘產生年度之次年度於股東會通過盈餘分派案後，始就實際盈餘之分派情形，認列未分配盈餘所得稅費用。
3. 遞延所得稅採用資產負債表法，按資產及負債之課稅基礎與其於資產負債表之帳面金額所產生之暫時性差異認列。源自於原始認列之商譽所產生之遞延所得稅負債則不予認列，若遞延所得稅源自於交易（不包括企業合併）中對資產或負債之原始認列，且在交易當時未影響會計利潤或課稅所得（課稅損失），則不予認列。若投資子公司產生之暫時性差異，本公司可以控制暫時性差異迴轉之時點，且暫時性差異很有可能於可預見之未來不會迴轉者則不予認列。遞延所得稅採用在資產負債表日已立法或已實質性立法，並於有關之遞延所得稅資產實現或遞延所得稅負債清償時預期適用之稅率（及稅法）為準。
4. 遞延所得稅資產於暫時性差異很有可能用以抵減未來應課稅所得之範圍內認列，並於每一資產負債表日重新評估未認列及已認列之遞延所得稅資產。
5. 當有法定執行權將所認列之當期所得稅資產及負債金額互抵且有意圖以淨額基礎清償或同時實現資產及清償負債時，始將當期所得稅資產及當期所得稅負債互抵；當有法定執行權將當期所得稅資產及當期所得稅負債互抵，且遞延所得稅資產及負債由同一稅捐機關課徵所得稅之同一納稅主體、或不同納稅主體產生但各主體意圖以淨額基礎清償或同時實現資產及清償負債時，始將遞延所得稅資產及負債互抵。
6. 因租稅優惠等而產生之未使用所得稅抵減遞轉後期部分，係在很有可能未來課稅所得以供未使用所得稅抵減使用之範圍內，認列遞延所得稅資產。

（二十三）股本

1. 普通股分類為權益。直接歸屬於發行新股或認股權之增額成本以扣除所得稅後之淨額於權益中列為價款減項。

2. 本公司買回已發行股票時，將所支付之對價包括任何可直接歸屬之增額成本以稅後淨額認列為股東權益之減項。買回之股票後續再發行時，所收取之對價扣除任何可直接歸屬之增額成本及所得稅影響後與帳面價值之差額認列為股東權益之調整。

(二十四) 股利分配

分派予本公司股東之股利於本公司股東會決議分派股利時於財務報告認列，分派現金股利認列為負債，分派股票股利則認列為待分配股票股利，並於發行新股基準日時轉列普通股。

本公司授權董事會以三分之二以上董事之出席，及出席董事過半數之決議，依股利政策將應分派股息及紅利之全部或一部分以發放現金之方式為之，並報告股東會，不適用本公司章程有關應經股東會決議之規定。

(二十五) 收入認列

商品銷售

1. 本公司製造並銷售生技醫療器材及保養品相關產品，銷貨收入於產品之控制移轉予客戶時認列，即當產品被交付予客戶，且本公司並無尚未履行之履約義務可能影響客戶接受該產品時。當產品被運送至指定地點，陳舊過時及滅失之風險已移轉予客戶，且客戶依據銷售合約接受產品，或有客觀證據證明所有接受標準皆已滿足時，商品交付方屬發生。
2. 應收帳款於商品交付予客戶時認列，因自該時點起本公司對合約價款具無條件權利，僅須時間經過即可自客戶收取對價。

(二十六) 政府補助

政府補助於可合理確信企業將遵循政府補助所附加之條件，且將可收到該項補助時，按公允價值認列。若政府補助之性質係補償本公司發生之費用，則在相關費用發生期間依有系統之基礎將政府補助認列為當期損益。

五、重大會計判斷、估計及假設不確定性之主要來源

本公司編製本個體財務報告時，管理階層已運用其判斷以決定所採用之會計政策，並依據資產負債表日當時之情況對於未來事件之合理預期以作出會計估計及假設。所作出之重大會計估計及假設可能與實際結果存有差異，將考量歷史經驗及其他因子持續評估及調整。該等估計及假設具有導致資產及負債帳面價值金額於下個財務年度重大調整之風險。請詳下列對會計判斷、估計與假設不確定性之說明：

(一) 會計政策採用之重要判斷

無。

(二) 重要會計估計及假設

1. 應收款項之減損評估

本公司考量所有合理且可佐證之資訊(包括前瞻性者)後，對自原始認列後信用風險並未顯著增加者，按 12 個月預期信用損失金額衡量應收款項備抵損失；對自原始認列後信用風險已顯著增加者，按存續期間預期信用損失金額衡量備抵損失；就不包含重大財務組成部分之應收款項，按存續期間預期信用損失金額衡量備抵損失。

民國 109 年 12 月 31 日，本公司應收款項之帳面金額為 \$155,926。

2. 存貨之評價

由於存貨須以成本與淨變現價值孰低者計價，故本集團必須運用判斷及估計決定資產負債表日存貨之淨變現價值。由於科技快速變遷，本集團評估資產負債表日存貨因正常損耗、過時陳舊或無市場銷售價值之金額，並將存貨成本沖減至淨變現價值。此存貨評價主要係依未來特定期間內之產品需求為估計基礎，故可能產生重大變動。

民國 109 年 12 月 31 日，本集團存貨之帳面金額為 \$173,124。

六、重要會計項目之說明

(一) 現金及約當現金

| | <u>109年12月31日</u> | <u>108年12月31日</u> |
|----------|-------------------|-------------------|
| 庫存現金及零用金 | \$ 207 | \$ 203 |
| 支票存款 | 3,301 | 5,401 |
| 活期存款 | 151,258 | 114,106 |
| 定期存款 | 85,290 | 299,300 |
| 合計 | <u>\$ 240,056</u> | <u>\$ 419,010</u> |

1. 本公司往來之金融機構信用品質良好，且本公司與多家金融機構往來以分散信用風險，預期發生違約之可能性甚低。
2. 本公司未有將現金及約當現金提供質押之情形。

(二) 透過損益按公允價值衡量之金融資產

| 項 | 目 | 109年12月31日 | 108年12月31日 |
|--------------------|---|-------------------|-------------------|
| 流動項目： | | | |
| 強制透過損益按公允價值衡量之金融資產 | | | |
| 上市櫃公司股票 | | \$ 20,205 | \$ 27,943 |
| 興櫃公司股票 | | 15,000 | 30,557 |
| 非上市櫃公司股票 | | 15,664 | - |
| 普通公司債 | | 22,937 | 15,287 |
| | | <u>73,806</u> | <u>73,787</u> |
| 評價調整 | | (<u>38,308</u>) | (<u>28,330</u>) |
| 合計 | | <u>\$ 35,498</u> | <u>\$ 45,457</u> |

1. 透過損益按公允價值衡量之金融資產認列於損益之明細如下：

| | 109年度 | 108年度 |
|--------------------|--------------------|-----------------|
| 強制透過損益按公允價值衡量之金融資產 | | |
| 權益/債務工具 | (\$ <u>6,012</u>) | \$ <u>5,659</u> |

2. 本公司未有將透過損益按公允價值衡量之金融資產提供質押擔保之情形。

3. 相關透過損益按公允價值衡量之金融資產債務工具信用風險資訊請詳附註十二(二)。

(三) 透過其他綜合損益按公允價值衡量之金融資產

| 項 | 目 | 109年12月31日 | 108年12月31日 |
|-------------|---|-------------------|-------------------|
| 非流動項目： | | | |
| 權益工具 | | | |
| 非上市、上櫃、興櫃股票 | | \$ 112,640 | \$ 107,249 |
| 評價調整 | | <u>27,778</u> | (<u>24,596</u>) |
| 合計 | | <u>\$ 140,418</u> | <u>\$ 82,653</u> |

1. 本公司選擇將屬策略性投資分類為透過其他綜合損益按公允價值衡量之金融資產，該等投資於民國 109 年及 108 年 12 月 31 日之公允價值分別為 \$140,418 及 \$82,653。

2. 透過其他綜合損益按公允價值衡量之金融資產認列於損益及綜合損益之明細如下：

| | <u>109年度</u> | <u>108年度</u> |
|-----------------------------|--------------|--------------|
| <u>透過其他綜合損益按公允價值衡量之權益工具</u> | | |
| 認列於其他綜合損益之公允價值變動 | \$ 52,374 | (\$ 19,319) |

3. 本公司未有將透過其他綜合損益按公允價值衡量之金融資產提供作為質押擔保之情形。

(四) 按攤銷後成本衡量之金融資產

| <u>項</u> | <u>目</u> | <u>109年12月31日</u> | <u>108年12月31日</u> |
|------------|----------|-------------------|-------------------|
| 流動項目： | | | |
| 超過三個月之定期存款 | | \$ 113,720 | \$ - |

1. 按攤銷後成本衡量之金融資產認列於損益之明細如下：

| | <u>109年度</u> | <u>108年度</u> |
|------|--------------|--------------|
| 利息收入 | \$ 647 | \$ 4,743 |

2. 在不考慮所持有之擔保品或其他信用增強之情況下，最能代表本集團持有按攤銷後成本衡量之金融資產，於民國 109 年及 108 年 12 月 31 日信用風險最大之暴險金額分別為 \$113,720 及 \$0。
3. 本公司未有將按攤銷後成本衡量之金融資產提供質押擔保之情形。
4. 相關信用風險資訊請詳附註十二、(二)。

(五) 應收票據及帳款

| | <u>109年12月31日</u> | <u>108年12月31日</u> |
|------------|-------------------|-------------------|
| 應收票據 | \$ 108,713 | \$ 152,558 |
| 應收票據-關係人 | - | 210 |
| 其他應收票據-關係人 | <u>1,155</u> | <u>-</u> |
| | <u>\$ 109,868</u> | <u>\$ 152,768</u> |
| | | |
| 應收帳款 | \$ 39,045 | \$ 60,396 |
| 應收帳款-關係人 | <u>7,629</u> | <u>4,246</u> |
| 小計 | <u>46,674</u> | <u>64,642</u> |
| 減：備抵損失 | (616) | (3,602) |
| | <u>\$ 46,058</u> | <u>\$ 61,040</u> |

1. 應收帳款及應收票據之帳齡分析如下：

| | <u>109年12月31日</u> | | <u>108年12月31日</u> | |
|---------|-------------------|-------------------|-------------------|-------------------|
| | <u>應收帳款</u> | <u>應收票據</u> | <u>應收帳款</u> | <u>應收票據</u> |
| 未逾期 | \$ 44,020 | \$ 108,713 | \$ 59,545 | \$ 152,768 |
| 30天內 | 1,086 | 105 | 615 | - |
| 31-90天 | 1,045 | 210 | 1,084 | - |
| 91-180天 | - | 315 | 779 | - |
| 180天以上 | <u>523</u> | <u>525</u> | <u>2,619</u> | <u>-</u> |
| | <u>\$ 46,674</u> | <u>\$ 109,868</u> | <u>\$ 64,642</u> | <u>\$ 152,768</u> |

以上係以逾期天數為基準進行之帳齡分析。

2. 民國 109 年及 108 年 12 月 31 日之應收帳款及應收票據餘額均為客戶合約所產生，另於民國 108 年 1 月 1 日客戶合約之應收款餘額為\$195,124。
3. 在不考慮所持有之擔保品或其他信用增強之情況下，最能代表本公司應收票據於民國 109 年及 108 年 12 月 31 日信用風險最大之暴險金額分別為\$109,868 及\$152,768；最能代表本公司應收帳款於民國 109 年及 108 年 12 月 31 日信用風險最大之暴險金額分別為\$46,058 及\$61,040。
4. 本公司未有將應收票據及應收帳款提供作為質押擔保之情形。
5. 相關信用風險資訊請詳附註十二、(二)。

(六) 存貨

| | 109年12月31日 | | |
|-----|-------------------|--------------------|-------------------|
| | 成本 | 備抵跌價損失 | 帳面金額 |
| 原物料 | \$ 115,993 | (\$ 11,106) | \$ 104,887 |
| 半成品 | 35,735 | (7,377) | 28,358 |
| 在製品 | 21,281 | (82) | 21,199 |
| 製成品 | 20,170 | (1,490) | 18,680 |
| 合計 | <u>\$ 193,179</u> | <u>(\$ 20,055)</u> | <u>\$ 173,124</u> |

| | 108年12月31日 | | |
|-----|-------------------|--------------------|-------------------|
| | 成本 | 備抵跌價損失 | 帳面金額 |
| 原物料 | \$ 87,726 | (\$ 9,473) | \$ 78,253 |
| 半成品 | 40,290 | (5,347) | 34,943 |
| 在製品 | 12,158 | (126) | 12,032 |
| 製成品 | 21,158 | (1,094) | 20,064 |
| 合計 | <u>\$ 161,332</u> | <u>(\$ 16,040)</u> | <u>\$ 145,292</u> |

本公司當期認列為費損之存貨成本：

| | 109年度 | 108年度 |
|-----------|-------------------|-------------------|
| 已出售出貨成本 | \$ 391,616 | \$ 402,218 |
| 存貨呆滯及跌價損失 | 4,015 | 5,930 |
| 未分攤製造費用 | 4,300 | 1,573 |
| | <u>\$ 399,931</u> | <u>\$ 409,721</u> |

(七) 採用權益法之投資

| | 109年12月31日 | 108年12月31日 |
|--------------|------------------|------------------|
| 子公司： | | |
| 威旺生醫科技股份有限公司 | \$ 11,408 | \$ 12,395 |
| 聿健生物科技股份有限公司 | 12,565 | 23,041 |
| | <u>\$ 23,973</u> | <u>\$ 35,436</u> |

子公司

1. 本公司於民國 109 年度及 108 年度認列採用權益法之子公司損失之份額分別為\$15,740 及\$16,072，其他綜合損益份額分別為\$4,277 及(\$1,180)。
2. 有關本公司之子公司資訊，請參見本公司民國 109 年及 108 年度合併財務報表附註四、(三)。

(八) 不動產、廠房及設備

| | 109年 | | | | | | 合計 |
|--------|-------------------|-------------------|------------------|-----------------|------------------|------------------|-------------------|
| | 土地 | 房屋及建築 | 機器設備 | 試驗設備 | 其他 | 未完工程 | |
| 1月1日 | | | | | | | |
| 成本 | \$ 162,636 | \$ 368,717 | \$ 157,717 | \$ 10,241 | \$ 55,770 | \$ 20,801 | \$ 775,882 |
| 累計折舊 | <u>-</u> | <u>(47,386)</u> | <u>(112,204)</u> | <u>(8,038)</u> | <u>(44,059)</u> | <u>-</u> | <u>(211,687)</u> |
| | <u>\$ 162,636</u> | <u>\$ 321,331</u> | <u>\$ 45,513</u> | <u>\$ 2,203</u> | <u>\$ 11,711</u> | <u>\$ 20,801</u> | <u>\$ 564,195</u> |
| 1月1日 | \$ 162,636 | \$ 321,331 | \$ 45,513 | \$ 2,203 | \$ 11,711 | \$ 20,801 | \$ 564,195 |
| 增添 | - | 340 | 2,143 | 345 | 3,492 | 105 | 6,425 |
| 處分 | - | - | - | (49) | (322) | - | (371) |
| 重分類 | - | - | 3,115 | - | 21,064 | (20,803) | 3,376 |
| 折舊費用 | <u>-</u> | <u>(10,237)</u> | <u>(14,002)</u> | <u>(596)</u> | <u>(6,288)</u> | <u>-</u> | <u>(31,123)</u> |
| 12月31日 | <u>\$ 162,636</u> | <u>\$ 311,434</u> | <u>\$ 36,769</u> | <u>\$ 1,903</u> | <u>\$ 29,657</u> | <u>\$ 103</u> | <u>\$ 542,502</u> |
| 12月31日 | | | | | | | |
| 成本 | \$ 162,636 | \$ 369,057 | \$ 160,996 | \$ 10,533 | \$ 79,211 | \$ 103 | \$ 782,536 |
| 累計折舊 | <u>-</u> | <u>(57,623)</u> | <u>(124,227)</u> | <u>(8,630)</u> | <u>(49,554)</u> | <u>-</u> | <u>(240,034)</u> |
| | <u>\$ 162,636</u> | <u>\$ 311,434</u> | <u>\$ 36,769</u> | <u>\$ 1,903</u> | <u>\$ 29,657</u> | <u>\$ 103</u> | <u>\$ 542,502</u> |

108年

| | 土地 | 房屋及建築 | 機器設備 | 試驗設備 | 其他 | 未完工程 | 合計 |
|--------|-------------------|-------------------|------------------|-----------------|------------------|------------------|-------------------|
| 1月1日 | | | | | | | |
| 成本 | \$ 162,636 | \$ 366,819 | \$ 142,096 | \$ 12,342 | \$ 51,903 | \$ 10,338 | \$ 746,134 |
| 累計折舊 | - | (37,269) | (94,050) | (10,245) | (39,407) | - | (180,971) |
| | <u>\$ 162,636</u> | <u>\$ 329,550</u> | <u>\$ 48,046</u> | <u>\$ 2,097</u> | <u>\$ 12,496</u> | <u>\$ 10,338</u> | <u>\$ 565,163</u> |
| 12月31日 | | | | | | | |
| 1月1日 | \$ 162,636 | \$ 329,550 | \$ 48,046 | \$ 2,097 | \$ 12,496 | \$ 10,338 | \$ 565,163 |
| 增添 | - | 1,733 | 8,113 | 799 | 3,594 | 10,463 | 24,702 |
| 處分 | - | - | (246) | - | - | - | (246) |
| 移轉 | - | 165 | 8,827 | - | 273 | - | 9,265 |
| 折舊費用 | - | (10,117) | (19,227) | (693) | (4,652) | - | (34,689) |
| 12月31日 | <u>\$ 162,636</u> | <u>\$ 321,331</u> | <u>\$ 45,513</u> | <u>\$ 2,203</u> | <u>\$ 11,711</u> | <u>\$ 20,801</u> | <u>\$ 564,195</u> |
| 12月31日 | | | | | | | |
| 成本 | \$ 162,636 | \$ 368,717 | \$ 157,717 | \$ 10,241 | \$ 55,770 | \$ 20,801 | \$ 775,882 |
| 累計折舊 | - | (47,386) | (112,204) | (8,038) | (44,059) | - | (211,687) |
| | <u>\$ 162,636</u> | <u>\$ 321,331</u> | <u>\$ 45,513</u> | <u>\$ 2,203</u> | <u>\$ 11,711</u> | <u>\$ 20,801</u> | <u>\$ 564,195</u> |

1. 民國 109 年及 108 年度不動產、廠房及設備借款成本資本化金額皆為\$0。
2. 本公司房屋及建築之重大組成部分包括廠房裝修工程及建物，分別按 3 年~51 年提列折舊。
3. 以不動產、廠房及設備提供擔保之資訊，請詳附註八之說明。

(九)租賃交易－承租人

1. 本公司租賃之標的資產包括土地及建物，租賃合約之期間通常介於3到5年。租賃合約是採個別協商並包含各種不同的條款及條件，除租賃之資產不得用作借貸擔保外，未有加諸其他之限制。
2. 使用權資產之帳面價值與認列之折舊費用資訊如下：

| | 109年12月31日 | 108年12月31日 |
|-----------|------------------|------------------|
| | 帳面金額 | 帳面金額 |
| 土地 | \$ 966 | \$ 1,288 |
| 房屋 | 9,592 | 14,141 |
| 運輸設備(公務車) | 1,726 | - |
| | <u>\$ 12,284</u> | <u>\$ 15,429</u> |
| | 109年度 | 108年度 |
| | 折舊費用 | 折舊費用 |
| 土地 | \$ 322 | \$ 322 |
| 房屋 | 3,535 | 3,535 |
| 運輸設備(公務車) | 863 | - |
| | <u>\$ 4,720</u> | <u>\$ 3,857</u> |

3. 本公司於民國109年及108年度使用權資產之增添分別為\$3,847及\$0。
4. 與租賃合約有關之損益項目資訊如下：

| | 109年度 | 108年度 |
|------------------|---------------|---------------|
| <u>影響當期損益之項目</u> | | |
| 租賃負債之利息費用 | \$ 273 | \$ 296 |
| 屬短期租賃合約之費用 | <u>\$ 648</u> | <u>\$ 755</u> |
| 租賃修改利益 | <u>\$ 78</u> | <u>\$ -</u> |

5. 本公司於民國109年及108年度租賃現金流出總額分別為\$5,650及\$4,878。

(十) 短期借款

| <u>借款性質</u> | <u>109年12月31日</u> | <u>利率區間</u> | <u>擔保品</u> |
|-------------|-------------------|-------------|------------|
| 銀行借款 | | | |
| 華南銀行擔保借款 | \$ 90,000 | 1.211% | 土地及廠房 |
| 華南銀行信用借款 | 90,000 | 1.211% | 無 |
| 第一銀行信用借款 | 70,000 | 1.550% | 無 |
| 彰化銀行信用借款 | 20,000 | 1.260% | 無 |
| 兆豐銀行信用借款 | 40,000 | 1.280% | 無 |
| | <u>\$ 310,000</u> | | |

| <u>借款性質</u> | <u>108年12月31日</u> | <u>利率區間</u> | <u>擔保品</u> |
|-------------|-------------------|-------------|------------|
| 銀行借款 | | | |
| 華南銀行擔保借款 | \$ 90,000 | 1.40% | 土地及廠房 |
| 華南銀行信用借款 | 90,000 | 1.40% | 無 |
| 第一銀行信用借款 | 70,000 | 1.51% | 無 |
| 彰化銀行信用借款 | 20,000 | 1.51% | 無 |
| 兆豐銀行信用借款 | 40,000 | 1.48% | 無 |
| | <u>\$ 310,000</u> | | |

提供短期借款之擔保品，請詳附註八之說明。

(十一) 長期借款

| <u>借款性質</u> | <u>借款期間及還款方式</u> | <u>利率區間</u> | <u>擔保品</u> | <u>109年12月31日</u> |
|--------------|---|-------------|------------|-------------------|
| 長期銀行借款 | | | | |
| 擔保借款 | 自106年3月8日至113年3月8日，按月付息，並自106年4月10日分期平均攤還 | 1.22% | 土地及廠房 | \$ 46,429 |
| 擔保借款 | 自106年4月6日至121年4月6日，按月付息，另自109年5月5日開始分期償還本金。 | 1.22% | 土地及廠房 | |
| | | | | <u>236,111</u> |
| | | | | 282,540 |
| 減：一年內到期之長期借款 | | | | (35,119) |
| | | | | <u>\$ 247,421</u> |

| 借款性質 | 借款期間及還款方式 | 利率區間 | 擔保品 | 108年12月31日 |
|--------------|---|-------|-------|-------------------|
| 長期銀行借款 | | | | |
| 擔保借款 | 自106年3月8日至113年3月8日，按月付息，並自106年4月10日分期平均攤還 | 1.50% | 土地及廠房 | \$ 60,715 |
| 擔保借款 | 自106年4月6日至121年4月6日，按月付息，另自109年5月5日開始分期償還本金。 | 1.50% | 土地及廠房 | |
| | | | | 250,000 |
| | | | | 310,715 |
| 減：一年內到期之長期借款 | | | | (14,286) |
| | | | | <u>\$ 296,429</u> |

(十二) 退休金

1. (1) 本公司依據「勞動基準法」之規定，訂有確定福利之退休辦法，適用於民國 94 年 7 月 1 日實施「勞工退休金條例」前所有正式員工之服務年資，以及於實施「勞工退休金條例」後選擇繼續適用勞動基準法員工之後續服務年資。員工符合退休條件者，退休金之支付係根據服務年資及退休前 6 個月之平均薪資計算，15 年以內(含)的服務年資每滿一年給予兩個基數，超過 15 年之服務年資每滿一年給予一個基數，惟累積最高以 45 個基數為限。本公司按月就薪資總額 2% 提撥退休基金，以勞工退休準備金監督委員會之名義專戶儲存於台灣銀行。另本公司於每年年度終了前，估算前項勞工退休準備金專戶餘額，若該餘額不足給付次一年度內預估符合退休條件之勞工依前述計算之退休金數額，本公司將於次年度三月底前一次提撥其差額。

(2) 資產負債表認列之金額如下：

| | 109年12月31日 | 108年12月31日 |
|----------|----------------|----------------|
| 確定福利義務現值 | (\$ 232) | (\$ 217) |
| 計畫資產公允價值 | 141 | 125 |
| 淨確定福利負債 | <u>(\$ 91)</u> | <u>(\$ 92)</u> |

(3) 淨確定福利負債之變動如下：

| | 確定福利 義務現值 | 計畫資產 公允價值 | 淨確定 福利負債 |
|------------------------------|--------------|--------------|-------------|
| 109年 | | | |
| 1月1日餘額 | (\$ 217) | \$ 125 | (\$ 92) |
| 利息(費用)收入 | (3) | 2 | (1) |
| | (220) | 127 | (93) |
| 再衡量數： | | | |
| 計畫資產報酬(不包括包含於 利息收入或費用之金額) | - | 3 | 3 |
| 經驗調整 | (12) | - | (12) |
| | (12) | 3 | (9) |
| 提撥退休基金 | - | 11 | 11 |
| 12月31日餘額 | (\$ 232) | \$ 141 | (\$ 91) |
| 108年 | | | |
| 1月1日餘額 | (\$ 204) | \$ 108 | (\$ 96) |
| 利息(費用)收入 | (3) | 2 | (1) |
| | (207) | 110 | (97) |
| 再衡量數： | | | |
| 計畫資產報酬(不包括包含於 利息收入或費用之金額) | - | 3 | 3 |
| 經驗調整 | (10) | - | (10) |
| | (10) | 3 | (7) |
| 提撥退休基金 | - | 12 | 12 |
| 12月31日餘額 | (\$ 217) | \$ 125 | (\$ 92) |

(4) 本公司之確定福利退休計劃基金資產，係由台灣銀行按該基金年度投資運用計畫所定委託經營項目之比例及金額範圍內，依勞工退休基金收支保管及運用辦法第六條之項目（即存放國內外之金融機構，投資國內外上市、上櫃或私募之權益證券及投資國內外不動產之證券化商品等）辦理委託經營。相關運用情形係由勞工退休基金監理會進行監督。該基金之運用，其每年決算分配之最低收益，不得低於依當地銀行二年定期存款利率計算之收益，若有不足，則經主管機關核准後由國庫補足。因本公司無權參與該基金之運作及管理，故無法依國際會計準則第 19 號第 142 段規定揭露計劃資產公允價值之分類。民國 109 年及 108 年 12 月 31 日構成該基金總資產之公允價值，請詳政府公告之各年度之勞工退休基金運用報告。

(5)有關退休金之精算假設彙總如下：

| | <u>109年度</u> | <u>108年度</u> |
|---------|--------------|--------------|
| 折現率 | <u>0.90%</u> | <u>1.20%</u> |
| 未來薪資增加率 | <u>2.00%</u> | <u>2.00%</u> |

對於未來死亡率之假設係按照台灣年金保險生命表。

因採用之主要精算假設變動而影響之確定福利義務現值分析如下：

| | <u>折現率</u> | | <u>未來薪資增加率</u> | |
|------------|-----------------|----------------|----------------|-----------------|
| | <u>增加0.25%</u> | <u>減少0.25%</u> | <u>增加1%</u> | <u>減少1%</u> |
| 109年12月31日 | | | | |
| 對確定福利義務 | | | | |
| 現值之影響 | (\$ <u>13</u>) | <u>\$ 13</u> | <u>\$ 56</u> | (\$ <u>46</u>) |
| 108年12月31日 | | | | |
| 對確定福利義務 | | | | |
| 現值之影響 | (\$ <u>12</u>) | <u>\$ 13</u> | <u>\$ 56</u> | (\$ <u>44</u>) |

上述之敏感度分析係基於其他假設不變的情況下分析單一假設變動之影響。實務上許多假設的變動則可能是連動的。敏感度分析係與計算資產負債表之淨退休金負債所採用的方法一致。

本期編製敏感度分析所使用之方法與假設與前期相同。

(6)本公司於民國 110 年度預計支付予退休計畫之提撥金為\$11。

(7)截至 109 年 12 月 31 日，該退休計畫之加權平均存續期間為 21.4 年。

2.(1)自民國 94 年 7 月 1 日起，本公司依據「勞工退休金條例」，訂有確定提撥之退休辦法，適用於本國籍之員工。本公司就員工選擇適用「勞工退休金條例」所定之勞工退休金制度部分，每月按薪資之 6% 提繳勞工退休金至勞保局員工個人帳戶，員工退休金之支付依員工個人之退休金專戶及累積收益之金額採月退休金或一次退休金方式領取。

(2)民國 109 年及 108 年度，本公司依上開退休金辦法認列之退休金成本分別為\$4,028 及\$3,864。

(十三)股本

1. 民國 109 年 12 月 31 日，本公司章程額定資本額為\$800,000，分為80,000 仟股(含員工認股權憑證 3,000 仟股)，實收資本額為\$526,597，每股面額 10 元。本公司已發行股份之股款均已收訖。

本公司普通股期初與期末流通在外股數調節如下： (仟股)

| | <u>109年</u> | <u>108年</u> |
|--------------|---------------|---------------|
| 1月1日已發行股數 | 52,660 | 52,660 |
| 庫藏股數 | (4,389) | (4,389) |
| 1月1日流通在外股數 | <u>48,271</u> | <u>48,271</u> |
| 12月31日已發行股數 | 52,660 | 52,660 |
| 庫藏股數 | (4,389) | (4,389) |
| 12月31日流通在外股數 | <u>48,271</u> | <u>48,271</u> |

2. 庫藏股

- (1) 股份收回原因及其數量：

| <u>持有股份之公司名稱</u> | <u>收回原因</u> | <u>109年12月31日</u> | |
|------------------|-------------|-------------------|-------------------|
| | | <u>股數(仟股)</u> | <u>帳面金額</u> |
| 本公司 | 供轉讓股份予員工 | 4,389 | \$ <u>189,732</u> |

| <u>持有股份之公司名稱</u> | <u>收回原因</u> | <u>108年12月31日</u> | |
|------------------|-------------|-------------------|-------------------|
| | | <u>股數(仟股)</u> | <u>帳面金額</u> |
| 本公司 | 供轉讓股份予員工 | 4,389 | \$ <u>189,732</u> |

- (2) 證券交易法規定公司對買回發行在外股份之數量比例，不得超過公司已發行股份總數百分之十，收買股份之總金額，不得逾保留盈餘加計發行股份溢價及已實現之資本公積金額。
- (3) 本公司持有之庫藏股票依證券交易法規定不得質押，於未轉讓前亦不得享有股東權利。
- (4) 依民國 108 年證券交易法修法後規定，因供轉讓股份予員工所買回之股份，應於買回之日起五年內將其轉讓，逾期未轉讓者，視為公司未發行股份，並應辦理變更登記銷除股份。
- (5) 本公司於民國 106 年 5 月 10 日經董事會決議通過第三次庫藏股買回，預計於民國 106 年 5 月 11 日至 7 月 10 日買回 1,500,000 股，實際買回 930,000 股，計\$50,638。
- (6) 本公司於民國 106 年 11 月 15 日經董事會決議通過第四次庫藏股買回，預計於民國 106 年 11 月 16 日至 107 年 1 月 15 日買回 1,200,000 股，實際買回 870,000 股，計\$40,438。

(7)本公司於民國 107 年 5 月 9 日經董事會決議通過第五次庫藏股買回，預計於民國 107 年 5 月 10 日至 107 年 7 月 9 日買回 1,200,000 股，實際買回 1,200,000 股，計\$48,649。

(8)本公司於民國 107 年 9 月 11 日經董事會決議通過第六次庫藏股買回，預計於民國 107 年 9 月 12 日至 107 年 11 月 10 日買回 1,600,000 股，實際買回 1,389,000 股，計\$50,007。

(十四)資本公積

- 依公司法規定，超過票面金額發行股票所得之溢額及受領贈與之所得之資本公積，除得用於彌補虧損外，於公司無累積虧損時，得按股東原有股份之比例發給新股或現金。另依證券交易法之相關規定，以上開資本公積撥充資本時，每年以其合計數不超過實收資本額百分之十為限。公司非於盈餘公積填補資本虧損仍有不足時，不得以資本公積補充之。
- 本公司於民國 108 年 6 月 28 日經股東會決議通過資本公積發放現金案，每股配發新台幣 0.5 元，共計\$24,135。
- 本公司於民國 109 年 6 月 17 日經股東會決議通過資本公積發放現金案，每股配發新台幣 0.6 元，共計\$28,963。
- 本公司於民國 110 年 3 月 8 日經董事會決議通過資本公積發放現金案，每股配發新台幣 0.3 元，共計\$14,481。
- 資本公積變動：

| | 109年 | | |
|----------|-------------------|---------------|-------------------|
| | 發行溢價 | 其他 | 合計 |
| 1月1日 | \$ 448,152 | \$ 133 | \$ 448,285 |
| 資本公積分配現金 | (28,963) | - | (28,963) |
| 12月31日 | <u>\$ 419,189</u> | <u>\$ 133</u> | <u>\$ 419,322</u> |
| | 108年 | | |
| | 發行溢價 | 其他 | 合計 |
| 1月1日 | \$ 491,243 | \$ 133 | \$ 491,376 |
| 資本公積分配現金 | (24,135) | - | (24,135) |
| 資本公積彌補虧損 | (18,956) | - | (18,956) |
| 12月31日 | <u>\$ 448,152</u> | <u>\$ 133</u> | <u>\$ 448,285</u> |

(十五) 保留盈餘

1. 依本公司章程規定，本公司每年度決算獲有盈餘時，除依法提撥應納營利事業所得稅，並彌補歷年虧損外，於分派盈餘時，應先提撥百分之十為法定盈餘公積及依主管機關之命令提列特別盈餘公積或迴轉特別盈餘公積後，如尚有盈餘得由董事會擬具盈餘分派案，提請股東會決議分配股息或紅利。

本公司股利政策，係配合目前及未來之發展計畫、考量投資環境、資金需求及國內外競爭狀況，並兼顧股東利益等因素，本公司股息或紅利分派得以現金或股票方式發放，其中現金之股息及紅利合計數發放不得低於當年度分配股息及紅利總數之百分之十。

2. 法定盈餘公積除彌補公司虧損及按股東原有股份之比例發給新股或現金外，不得使用之，惟發給新股或現金者，以該項公積超過實收資本額百分之二十五之部分為限。

3. (1) 本公司分派盈餘時，依法令規定須就當年度資產負債表日之其他權益項目借方餘額提列特別盈餘公積始得分派，嗣後其他權益項目借方餘額迴轉時，迴轉金額得列入可供分派盈餘中。

(2) 本公司於轉換日時未有提列特別盈餘公積之情形。

4. 本公司於民國 108 年 5 月 3 日及 108 年 6 月 28 日分別經董事會及股東會決議，因民國 107 年度為累積虧損，故不擬發放股東紅利，並決議通過以資本公積及盈餘公積彌補虧損 \$39,908。

5. 本公司於民國 109 年 3 月 16 日及 109 年 6 月 17 日分別經董事會及股東會決議，因民國 108 年度提列法定盈餘公積及特別盈餘公積後無保留盈餘，故不擬發放股東紅利。

6. 本公司於民國 110 年 3 月 8 日經董事會決議，因民國 109 年度為累積虧損，故不擬發放股東紅利。

(十六) 其他權益

| | 109年 | | |
|---------|------------------|-----------------|------------------|
| | 未實現評價損益 | 外幣換算 | 總計 |
| 1月1日餘額 | (\$ 25,375) | (\$ 326) | (\$ 25,701) |
| 評價調整 | 56,555 | - | 56,555 |
| 外幣換算差異數 | - | 96 | 96 |
| 12月31日 | <u>\$ 31,180</u> | <u>(\$ 230)</u> | <u>\$ 30,950</u> |

| | 108年 | | |
|---------------|-------------|----------|-------------|
| | 未實現評價損益 | 外幣換算 | 總計 |
| 1月1日餘額 | (\$ 5,353) | \$ 113 | (\$ 5,240) |
| 評價調整 | (20,060) | - | (20,060) |
| 被投資公司持股比例變動調整 | 38 | - | 38 |
| 外幣換算差異數 | - | (439) | (439) |
| 12月31日 | (\$ 25,375) | (\$ 326) | (\$ 25,701) |

(十七) 營業收入

| | 109年度 | 108年度 |
|---------|------------|------------|
| 客戶合約之收入 | \$ 485,309 | \$ 565,249 |

1. 客戶合約收入之細分

本公司之收入源於某一時點移轉之商品及勞務，收入可細分為下列主要產品線及地理區域：

| | 台灣 | | 其他 | | 合計 |
|----------|------------|-----------|-----------|----------|------------|
| | 醫療器材 | 保養品 | 醫療器材 | 保養品 | |
| 109年度 | | | | | |
| 外部客戶合約收入 | \$ 355,941 | \$ 59,258 | \$ 68,477 | \$ 1,633 | \$ 485,309 |

| | 台灣 | | 其他 | | 合計 |
|----------|------------|-----------|-----------|----------|------------|
| | 醫療器材 | 保養品 | 醫療器材 | 保養品 | |
| 108年度 | | | | | |
| 外部客戶合約收入 | \$ 404,196 | \$ 72,631 | \$ 85,595 | \$ 2,827 | \$ 565,249 |

2. 合約負債

本公司認列客戶合約收入相關之合約負債如下：

| | 109年12月31日 | 108年12月31日 | 108年1月1日 |
|-----------------------|------------|------------|----------|
| 合約負債- (帳列「其他流動負債-其他」) | \$ 349 | \$ 2,342 | \$ 1,393 |

| | 109年度 | 108年度 |
|----------------|----------|----------|
| 合約負債期初餘額本期認列收入 | \$ 2,137 | \$ 1,175 |

(十八) 利息收入

| | <u>109年度</u> | <u>108年度</u> |
|-----------------------|-----------------|-----------------|
| 銀行存款利息 | \$ 3,193 | \$ 3,856 |
| 按攤銷後成本衡量之金融資產 利息收入 | <u>647</u> | <u>4,743</u> |
| | <u>\$ 3,840</u> | <u>\$ 8,599</u> |

(十九) 其他收入

| | <u>109年度</u> | <u>108年度</u> |
|---------|------------------|-----------------|
| 租金收入 | \$ 1,489 | \$ 2,604 |
| 股利收入 | 295 | 587 |
| 其他收入—其他 | <u>9,137</u> | <u>3,749</u> |
| | <u>\$ 10,921</u> | <u>\$ 6,940</u> |

本公司因適用經濟部「對受 COVID-19(新型冠狀病毒)影響事業薪資及營運資金補貼申請辦法」，於民國 109 年第四季針對政府補貼之薪資費用及營運資金認列政府補助收入\$5,347。

(二十) 其他利益及損失

| | <u>109年度</u> | <u>108年度</u> |
|-----------------------------|--------------------|-------------------|
| 處分不動產、廠房及設備利益 | \$ 226 | \$ 404 |
| 外幣兌換損失 | (15,597) | (8,286) |
| 透過損益按公允價值衡量之金融資產 淨(損失)利益 | (6,012) | 5,659 |
| 租賃修改利益 | 78 | - |
| 其他支出 | (171) | (281) |
| | <u>(\$ 21,476)</u> | <u>(\$ 2,504)</u> |

(二十一) 財務成本

| | <u>109年度</u> | <u>108年度</u> |
|----------|-----------------|-----------------|
| 利息費用 | \$ 8,175 | \$ 9,404 |
| 租賃負債利息費用 | <u>273</u> | <u>296</u> |
| | <u>\$ 8,448</u> | <u>\$ 9,700</u> |

(二十二) 費用性質之額外資訊

| | <u>109年度</u> | <u>108年度</u> |
|-------------------------|-------------------|-------------------|
| 員工福利費用 | \$ 102,313 | \$ 102,915 |
| 不動產、廠房及設備及 使用權資產折舊費用 | 35,843 | 38,546 |
| 無形資產攤銷費用 | 1,022 | 657 |
| | <u>\$ 139,178</u> | <u>\$ 142,118</u> |

(二十三) 員工福利費用

| | <u>109年度</u> | <u>108年度</u> |
|--------|-------------------|-------------------|
| 薪資費用 | \$ 85,109 | \$ 84,662 |
| 勞健保費用 | 8,281 | 8,223 |
| 退休金費用 | 4,039 | 3,865 |
| 其他用人費用 | 4,884 | 6,165 |
| | <u>\$ 102,313</u> | <u>\$ 102,915</u> |

1. 依本公司章程規定，本公司依當年度獲利狀況扣除累積虧損後，如尚有餘額，應提撥員工酬勞 5%~12%，董事酬勞 1%~3%。
2. 本公司民國 108 年度員工酬勞估列金額為\$165；董事酬勞估列金額為\$99，前述金額帳列薪資費用科目。

民國 109 年度因未獲利，故未估列員工酬勞及董事酬勞。民國 108 年度係依該年度之獲利情況以章程所定之成數為基礎估列，員工酬勞估列比例為 5%及董監酬勞估列比例為 3%。

經董事會決議之民國 109 年度及 108 年度員工及董監酬勞與民國 109 年度及 108 年度財務報告認列之金額一致。

本公司董事會通過之員工及董事酬勞相關資訊可至公開資訊觀測站查詢。

(二十四) 所得稅

1. 所得稅費用(利益)

(1) 所得稅費用(利益)組成部分：

| | <u>109年度</u> | <u>108年度</u> |
|---------------|--------------|--------------|
| 當期所得稅： | | |
| 當期所得產生之所得稅 | \$ - | \$ 7,218 |
| 以前年度所得稅高估數 | (336) | (2,301) |
| 所得稅(利益)費用 | (336) | 4,917 |
| 遞延所得稅： | | |
| 暫時性差異之原始產生及迴轉 | (\$ 1,251) | (\$ 5,234) |
| 遞延所得稅總額 | (1,251) | (5,234) |
| 所得稅利益 | (\$ 1,587) | \$ 317 |

(2) 與其他綜合損益相關之所得稅金額：無。

(3) 直接借記或貸記權益之所得稅金額：無。

2. 所得稅費用(利益)與會計利潤關係

| | <u>109年度</u> | <u>108年度</u> |
|--------------------|--------------|--------------|
| 稅前淨利(損)按法定稅率計算之所得稅 | (\$ 12,315) | \$ 987 |
| 按稅法規定剔除項目之所得稅影響數 | 4,320 | 1,997 |
| 暫時性差異未認列遞延所得稅資產 | 188 | - |
| 課稅損失未認列遞延所得稅資產 | 5,556 | - |
| 遞延所得稅資產可實現性評估變動 | 1,000 | (1,000) |
| 以前年度所得稅低(高)估數 | (336) | (2,301) |
| 所得稅利益 | (\$ 1,587) | \$ 317 |

3. 因暫時性差異及課稅損失而產生之各遞延所得稅資產或負債金額如下：

| | <u>109年</u> | | |
|-----------|-------------|----------------|---------------|
| | <u>1月1日</u> | <u>認列於(損)益</u> | <u>12月31日</u> |
| 遞延所得稅資產： | | | |
| - 暫時性差異： | | | |
| 存貨跌價及呆滯損失 | \$ 3,208 | \$ 1,156 | \$ 4,364 |
| 未實現兌換損失 | 1,211 | 1,173 | 2,384 |
| 其他 | 1,399 | (1,078) | 321 |
| 合計 | \$ 5,818 | \$ 1,251 | \$ 7,069 |

| | 108年 | | |
|-----------|----------|----------|----------|
| | 1月1日 | 認列於(損)益 | 12月31日 |
| 遞延所得稅資產： | | | |
| -暫時性差異： | | | |
| 存貨跌價及呆滯損失 | \$ 1,574 | \$ 1,634 | \$ 3,208 |
| 未實現兌換損失 | - | 1,211 | 1,211 |
| 其他 | 842 | 557 | 1,399 |
| 小計 | 2,416 | 3,402 | 5,818 |
| -遞延所得稅負債： | | | |
| 未實現兌換利益 | (1,832) | 1,832 | - |
| 小計 | (1,832) | 1,832 | - |
| 合計 | \$ 584 | \$ 5,234 | \$ 5,818 |

4. 本公司尚未使用之課稅損失之有效期限及未認列遞延所得稅資產相關金額如下：

| 109年12月31日 | | | | |
|------------|---------|-----------|-----------|--------|
| 發生年度 | 申報數/核定數 | 尚未抵減金額 | 未認列遞延 | |
| | | | 所得稅資產金額 | 最後扣抵年度 |
| 109年度 | 申報數 | \$ 27,779 | \$ 27,779 | 119年度 |

5. 未認列為遞延所得稅資產之可減除暫時性差異：

| | 109年12月31日 | 108年12月31日 |
|----------|------------|------------|
| 可減除暫時性差異 | \$ 13,300 | \$ 12,609 |

6. 本公司營利事業所得稅業經稅捐稽徵機關核定至民國 107 年度。

(二十五) 每股(虧損)盈餘

| | 109年度 | | |
|---------------|-------------|--------------------|-------------|
| | 稅後金額 | 加權平均流通 在外股數(仟股) | 每股虧損 (元) |
| <u>基本每股虧損</u> | | | |
| 歸屬於普通股股東之本期淨損 | (\$ 59,987) | 48,271 | (\$ 1.24) |

| | 108年度 | | 每股盈餘 (元) |
|---------------------------|----------|--------------------|-------------|
| | 稅後金額 | 加權平均流通 在外股數(仟股) | |
| <u>基本每股盈餘</u> | | | |
| 歸屬於普通股股東之本期淨利 | \$ 5,251 | 48,271 | \$ 0.11 |
| <u>稀釋每股盈餘</u> | | | |
| 歸屬於普通股股東之本期淨利 | \$ 5,251 | 48,271 | |
| 具稀釋作用之潛在普通股之影響 | | | |
| 員工酬勞 | - | 5 | |
| 屬於普通股股東之本期淨利加 潛在普通股之影響 | \$ 5,251 | 48,276 | \$ 0.11 |

(二十六) 現金流量補充資訊

僅有部分現金支付之投資/籌資活動：

| | 109年度 | 108年度 |
|---------------|----------|-----------|
| 購置不動產、廠房及設備 | \$ 6,425 | \$ 24,702 |
| 加：期初應付設備款及工程款 | 3,956 | 5,255 |
| 減：期末應付設備款及工程款 | (1,907) | (3,956) |
| 本期支付現金 | \$ 8,474 | \$ 26,001 |

(二十七) 來自籌資活動之負債之變動

| | 短期借款 | 長期借款 (含一年內到期) | 租賃負債 | 來自籌資活動 之負債總額 |
|------------|------------|------------------|-----------|-----------------|
| 109年1月1日 | \$ 310,000 | \$ 310,715 | \$ 15,888 | \$ 636,603 |
| 籌資現金流量之變動 | - | (28,175) | (5,002) | (33,177) |
| 利息支出 | - | - | 273 | 273 |
| 其他非現金之變動 | - | - | 1,499 | 1,499 |
| 109年12月31日 | \$ 310,000 | \$ 282,540 | \$ 12,658 | \$ 605,198 |

| | 短期借款 | 長期借款 (含一年內到期) | 租賃負債 | 來自籌資活動 之負債總額 |
|------------|------------|------------------|-----------|-----------------|
| 108年1月1日 | \$ 330,000 | \$ 325,000 | \$ 19,715 | \$ 674,715 |
| 籌資現金流量之變動 | (20,000) | (14,285) | (4,123) | (38,408) |
| 利息支出 | - | - | 296 | 296 |
| 108年12月31日 | \$ 310,000 | \$ 310,715 | \$ 15,888 | \$ 636,603 |

七、關係人交易

(一) 關係人之名稱及關係

| <u>關係人名稱</u> | <u>與本公司關係</u> |
|--------------|-------------------|
| 威旺生醫科技(股)公司 | 子公司 |
| 聿健生物科技(股)公司 | 子公司 |
| 楊金昌先生 | 本公司董事長 |
| 蔡麗絲女士 | 本公司董事 |
| 陳逸成先生 | 本公司董事 |
| 吳坤烈先生 | 本公司管理階層 |
| 涂耀仁先生 | 本公司管理階層 |
| 長鴻國際生技(股)公司 | 採權益法評價之被投資公司 |
| 麗揚生物科技(股)公司 | 實質關係人 |
| 台灣晉陞太空(股)公司 | 實質關係人 |
| 亞家生物科技(股)公司 | 該公司負責人為本公司管理階層之配偶 |

(二) 與關係人間之重大交易事項

1. 營業收入

| | <u>109年度</u> | <u>108年度</u> |
|-------|------------------|-----------------|
| 商品銷售： | | |
| —其他 | \$ <u>25,037</u> | \$ <u>4,139</u> |

關係人銷貨價格及條件與一般銷貨交易相同，實際收款天數均為月結 30-120 天；非關係人之收款天數均為月結 30-120 天。

2. 進貨

| | <u>109年度</u> | <u>108年度</u> |
|-------|--------------|-----------------|
| 商品購買： | | |
| —子公司 | \$ <u>-</u> | \$ <u>2,219</u> |

上述進貨係按一般進貨價格及條件辦理，付款條件為月結 60~120 天；非關係人之付款天數均為月結 30~60 天。

3. 應收關係人款項

| | <u>109年12月31日</u> | <u>108年12月31日</u> |
|--------------|-------------------|-------------------|
| 應收票據帳款： | | |
| －麗揚生物科技(股)公司 | \$ 7,565 | \$ 3,776 |
| －子公司 | - | 210 |
| －其他 | <u>64</u> | <u>470</u> |
| | <u>\$ 7,629</u> | <u>\$ 4,456</u> |

| | <u>109年12月31日</u> | <u>108年12月31日</u> |
|-----------|-------------------|-------------------|
| 其他應收款及票據： | | |
| －子公司 | \$ 1,155 | \$ 5 |
| －其他 | <u>250</u> | <u>80</u> |
| | <u>\$ 1,405</u> | <u>\$ 85</u> |

註：民國 109 年及 108 年 12 月 31 日，關聯企業款項已提列備抵呆帳 \$282。

4. 應付關係人款項

| | <u>109年12月31日</u> | <u>108年12月31日</u> |
|----------|-------------------|-------------------|
| 應付票據及帳款： | | |
| －子公司 | <u>\$ -</u> | <u>\$ 132</u> |

5. 財產交易

(1) 取得不動產、廠房及設備

| | <u>109年度</u> | <u>108年度</u> |
|-----|---------------|---------------|
| 子公司 | \$ 607 | \$ - |
| 其他 | <u>217</u> | <u>180</u> |
| | <u>\$ 824</u> | <u>\$ 180</u> |

(2) 取得金融資產

| | <u>帳列項目</u> | <u>交易股數</u> | <u>交易標的</u> | <u>109年度</u> <u>取得價款</u> |
|-----------------|--------------------------|-------------|-------------|-----------------------------|
| 台灣晉陞太 空(股)公司 | 透過其他綜合損益按公允價值衡量之金融資產-非流動 | 94仟股 | 股票 | <u>\$ 5,619</u> |

| | | | | 108年度 |
|-----------------|----------------------------------|------|---------|------------------|
| | | 帳列項目 | 交易股數 | 取得價款 |
| 威旺生醫科 技(股)公司 | 採用權益法之投資 | | 1,196仟股 | \$ 11,964 |
| 台灣晉陞太 空(股)公司 | 透過其他綜合損益按公 允價值衡量之金融資 產-非流動 | | 155仟股 | 19,264 |
| | | | | <u>\$ 31,228</u> |

6. 租賃交易-承租人

(1)本公司向最終控制人之近親家庭成員承租土地，租賃合約期間為4年，因適用國際財務報導準則第16號，於民國108年1月1日調增使用權\$1,404。

(2)租賃負債

A. 期末餘額

| | 109年12月31日 | 108年12月31日 |
|----|------------|------------|
| 其他 | \$ 874 | \$ 1,156 |

B. 利息費用

| | 109年12月31日 | 108年12月31日 |
|----|------------|------------|
| 其他 | \$ 17 | \$ 22 |

7. 其他

| | 109年度 | 108年度 |
|------|--------------|--------------|
| 其他費用 | | |
| —子公司 | \$ 15 | \$ - |
| —其他 | - | 14 |
| | <u>\$ 15</u> | <u>\$ 14</u> |
| 租金收入 | | |
| —子公司 | \$ 1,345 | \$ 2,460 |

(三) 主要管理階層薪酬資訊

| | 109年度 | 108年度 |
|-------------|----------|----------|
| 薪資及其他短期員工福利 | \$ 6,591 | \$ 6,509 |

八、質押之資產

本公司之資產提供擔保明細如下：

| 資產項目 | 帳面價值 | | 擔保用途 |
|-------|-------------------|-------------------|-------------|
| | 109年12月31日 | 108年12月31日 | |
| 土地 | \$ 162,636 | \$ 162,636 | 短期及長期借款額度擔保 |
| 房屋及建築 | 282,970 | 288,713 | 短期及長期借款額度擔保 |
| | <u>\$ 445,606</u> | <u>\$ 451,349</u> | |

九、重大或有負債及未認列之合約承諾

已簽約但尚未發生之資本支出

| | 109年12月31日 | 108年12月31日 |
|-----------|-----------------|-----------------|
| 不動產、廠房及設備 | <u>\$ 4,097</u> | <u>\$ 3,202</u> |

十、重大之災害損失

無。

十一、重大之期後事項

請詳附註六、(十四)4。

十二、其他

(一)資本管理

本公司之資本管理目標，係為保障公司能繼續經營，維持最佳資本結構以降低資金成本，並為股東提供報酬。為了維持或調整資本結構，本公司可能會調整支付予股東之股利金額、退還資本予股東、發行新股或出售資產以降低債務。本公司利用負債資本比率以監控其資本，該比率係按債務淨額除以資本總額計算。債務淨額之計算為總借款（包括資產負債表所列報之「流動及非流動借款」）扣除現金及約當現金（含按攤銷後成本衡量之金融資產及無活絡市場之債務工具投資）。資本總額之計算為合併資產負債表所列報之「權益」加上債務淨額。

本公司於民國 109 年度之策略維持與民國 108 年度相同，均係致力將負債資本比率維持至合理之風險水準。

本公司之負債資本比率如下：

| | 109年12月31日 | 108年12月31日 |
|-----------|------------|------------|
| 總借款 | \$ 592,540 | \$ 620,715 |
| 減：現金及約當現金 | (353,776) | (419,010) |
| 債務淨額 | 238,764 | 201,705 |
| 總權益 | 730,496 | 762,795 |
| 總資本 | \$ 969,260 | \$ 964,500 |
| 負債資本比率 | 24.63% | 20.91% |

(二) 金融工具

1. 金融工具之種類

| | 109年12月31日 | 108年12月31日 |
|--------------------------|-------------------|-------------------|
| <u>金融資產</u> | | |
| 透過損益按公允價值衡量之 金融資產 | | |
| 強制透過損益按公允價值衡量 之金融資產 | \$ 35,498 | \$ 45,457 |
| 透過其他綜合損益按公允價值 衡量之金融資產 | 140,418 | 82,653 |
| 按攤銷後成本衡量之金融資產 | | |
| 現金及約當現金 | 240,056 | 419,010 |
| 按攤銷後成本衡量之金融資產 - 定期存款 | 113,720 | - |
| 應收票據(含關係人) | 109,868 | 152,768 |
| 應收帳款(含關係人) | 46,058 | 61,040 |
| 其他應收款 | 530 | 3,265 |
| 存出保證金(帳列 其他非流動資產) | 2,847 | 1,775 |
| | <u>\$ 688,995</u> | <u>\$ 765,968</u> |
| <u>金融負債</u> | | |
| 短期借款 | \$ 310,000 | \$ 310,000 |
| 應付票據(含關係人) | 30,055 | 41,455 |
| 應付帳款 | 67,689 | 69,373 |
| 其他應付款 | 23,148 | 23,161 |
| 長期借款(包含一年或 一營業週期內到期) | 282,540 | 310,715 |
| | <u>\$ 713,432</u> | <u>\$ 754,704</u> |
| 租賃負債 | <u>\$ 12,658</u> | <u>\$ 15,888</u> |

2. 風險管理政策

- (1) 本公司日常營運受多項財務風險之影響，包含市場風險(包括匯率風險、利率風險、及價格風險)、信用風險及流動性風險。本公司整體風險管理政策著重於金融市場的不可預測事項，並尋求可降低對本公司財務狀況及財務績效之潛在不利影響。
- (2) 風險管理工作由本公司財務部按照董事會核准之政策執行。本公司財務部透過與營運單位密切合作，負責辨認、評估與規避財務風險。董事會對整體風險管理訂有書面原則，亦對特定範圍與事項提供書面政策，例如信用風險、非衍生金融工具之使用，以及剩餘流動資金之投資。

3. 重大財務風險之性質及程度

(1) 市場風險

匯率風險

- A. 本公司從事之業務涉及若干非功能性貨幣(本公司之功能性貨幣均為新台幣)，故受匯率波動之影響，具重大匯率波動影響之外幣資產資訊如下：

| | 109年12月31日 | | |
|---------------|---------------|-----------|-----------------------|
| | <u>外幣(仟元)</u> | <u>匯率</u> | <u>帳面金額 (新台幣)</u> |
| (外幣:功能性貨幣) | | | |
| <u>金融資產</u> | | | |
| <u>貨幣性項目</u> | | | |
| 美金：新台幣 | \$ 12,809 | 28.430 | \$ 364,160 |
| 人民幣：新台幣 | 98 | 4.352 | 426 |
| <u>非貨幣性項目</u> | | | |
| 人民幣：新台幣 | 441 | 4.352 | \$ 1,920 |
| <u>金融負債</u> | | | |
| <u>貨幣性項目</u> | | | |
| 美金：新台幣 | 149 | 28.430 | 4,236 |

| 108年12月31日 | | | |
|---------------|-----------|--------|---------------|
| | 外幣(仟元) | 匯率 | 帳面金額 (新台幣) |
| (外幣:功能性貨幣) | | | |
| <u>金融資產</u> | | | |
| <u>貨幣性項目</u> | | | |
| 美金：新台幣 | \$ 13,768 | 29.930 | \$ 412,076 |
| 人民幣：新台幣 | 264 | 4.280 | 1,130 |
| <u>非貨幣性項目</u> | | | |
| 人民幣：新台幣 | 2,401 | 4.280 | 10,277 |
| <u>金融負債</u> | | | |
| <u>貨幣性項目</u> | | | |
| 美金：新台幣 | 96 | 29.930 | 2,873 |

B. 本公司貨幣性項目因匯率波動具重大影響民國109年及108年度認列之全部兌換損失(含已實現及未實現)彙總金額分別為\$15,597及\$8,286。

C. 本公司因重大匯率波動影響之外幣市場風險分析如下：

| 109年度 | | | |
|---------------|------|----------|----------------|
| 敏感度分析 | | | |
| | 變動幅度 | 影響(損)益 | 影響其他 綜合(損)益 |
| (外幣:功能性貨幣) | | | |
| <u>金融資產</u> | | | |
| <u>貨幣性項目</u> | | | |
| 美金：新台幣 | 1% | \$ 3,548 | \$ 94 |
| 人民幣：新台幣 | 1% | 4 | - |
| <u>非貨幣性項目</u> | | | |
| 人民幣：新台幣 | 1% | - | 19 |
| <u>金融負債</u> | | | |
| <u>貨幣性項目</u> | | | |
| 美金：新台幣 | 1% | (42) | - |

| | | 108年度 | | |
|---------------|----|-------|--------|----------------|
| | | 敏感度分析 | | |
| | | 變動幅度 | 影響(損)益 | 影響其他 綜合(損)益 |
| (外幣:功能性貨幣) | | | | |
| <u>金融資產</u> | | | | |
| <u>貨幣性項目</u> | | | | |
| 美金：新台幣 | 1% | \$ | 4,026 | \$ 95 |
| 人民幣：新台幣 | 1% | | 11 | - |
| <u>非貨幣性項目</u> | | | | |
| 人民幣：新台幣 | 1% | | - | 103 |
| <u>金融負債</u> | | | | |
| <u>貨幣性項目</u> | | | | |
| 美金：新台幣 | 1% | (| 29) | - |

價格風險

- A. 本公司暴露於價格風險的權益工具，係所持有帳列於透過損益按公允價值衡量之金融資產及透過其他綜合損益按公允價值衡量之金融資產。為管理權益工具投資之價格風險，本公司將其投資組合分散，其分散之方式係根據本公司設定之限額進行。
- B. 本公司主要投資於國內發行之權益工具，此等權益工具之價格會因該投資標的未來價值之不確定性而受影響。若該等權益工具價格上升或下跌 10%，而其他所有因素維持不變之情況下，對民國 109 年及 108 年度之稅後淨利因來自透過損益按公允價值衡量之金融資產之利益或損失將分別增加或減少 \$1,487 及 \$3,006；對於其他綜合損益因分類為透過其他綜合損益按公允價值衡量之金融資產之利益或損失分別為增加或減少 \$14,042 及 \$8,265。

現金流量及公允價值利率風險

本公司借款主係固定利率，公司並未暴露於現金流量利率風險。

(2) 信用風險

- A. 本公司之信用風險係因客戶或金融工具之交易對手無法履行合約義務而導致本公司財務損失之風險，主要來自交易對手無法清償按收款條件支付之應收帳款及票據，及分類為按攤銷後成本衡量、透過損益按公允價值衡量之債務工具的合約現金流量。

B. 本公司係以集團角度建立信用風險之管理。依內部明定之授信政策，集團內各營運個體與每一新客戶於訂定付款及提出交貨之條款與條件前，須對其進行管理及信用風險分析。內部風險控管係透過考慮其財務狀況、過往經驗及其他因素，以評估客戶之信用品質。個別風險之限額係董事會依內部或外部之評等而制訂，並定期監控信用額度之使用。

C. 按攤銷後成本衡量之金融資產之信用風險減損評估：

本公司持有之按攤銷後成本衡量之金融資產係屬存放於銀行之定期存款，該等銀行之信用評等均為良好，過去未發生逾期之情形，且考量整體經濟環境無重大變動，故評估發生信用損失之風險極低，對財務報表之影響金額亦不大。

D. 應收帳款信用風險減損評估：

(1) 本公司採用 IFRS9 提供以下前提假設，當合約款項按約定之支付條款逾期超過 30 天，視為金融資產自原始認列後信用風險已顯著增加。

(2) 本公司當合約款項按約定之支付條款逾期超過 180 天，視為已發生違約。

(3) 公司按客戶類型之特性將對客戶之應收帳款分組，採用簡化作法以準備矩陣為基礎估計預期信用損失。

(4) 公司納入景氣觀測資訊對未來前瞻性的考量調整按特定期間歷史及現時資訊所建立之損失率，以估計應收帳款的備抵損失，民國 109 年及 108 年 12 月 31 日之準備矩陣如下：

| | 未逾期 | 逾期1~90天 | 逾期91~180天 | 逾期180天以上 | 合計 |
|-------------------|------------|----------|-----------|----------|------------|
| <u>109年12月31日</u> | | | | | |
| 預期損失率 | 0.07% | 0~8% | 0~75% | 0~100% | |
| 帳面價值總額 | \$ 152,733 | \$ 2,446 | \$ 315 | \$ 1,048 | \$ 156,542 |
| 備抵損失 | \$ 30 | \$ 62 | \$ - | \$ 524 | \$ 616 |
| <u>108年12月31日</u> | | | | | |
| 預期損失率 | 0~1% | 5~30% | 43~83% | 100% | |
| 帳面價值總額 | \$ 212,313 | \$ 1,699 | \$ 779 | \$ 2,619 | \$ 217,410 |
| 備抵損失 | \$ 381 | \$ 231 | \$ 371 | \$ 2,619 | \$ 3,602 |

(5)本公司採簡化作法之應收帳款備抵損失變動表如下：

| | 109年 | |
|-------------|----------|------|
| | 應收帳款 | 應收票據 |
| 1月1日 | \$ 3,602 | \$ - |
| 減損損失迴轉利益 | (1,533) | - |
| 因無法收回而沖銷之款項 | (1,453) | - |
| 12月31日 | \$ 616 | \$ - |

| | 108年 | |
|--------|----------|------|
| | 應收帳款 | 應收票據 |
| 1月1日 | \$ 1,663 | \$ - |
| 減損損失 | 1,939 | - |
| 12月31日 | \$ 3,602 | \$ - |

E. 本公司用以判定債務工具投資為信用減損之指標如下：

- (1)發行人發生重大財務困難，或將進入破產或其他財務重整之可能性大增；
- (2)發行人由於財務困難而使該金融資產之活絡市場消失；
- (3)發行人延滯或不償付利息或本金；
- (4)導致發行人違約有關之全國性或區域性經濟情況不利之變化。

(3)流動性風險

- A. 現金流量預測是由公司內各營運個體執行，並由公司財務部予以彙總。公司財務部監控公司流動資金需求之預測，確保其有足夠資金得以支應營運需要。
- B. 公司財務部將各營運個體剩餘現金主要投資於付息之活期存款、定期存款、上市櫃、興櫃公司股票及普通公司債，其所選擇之工具具有適當之到期日或足夠流動性，以因應上述預測並提供充足之調度水位。於民國109年及108年12月31日，本公司持有貨幣市場部位分別為\$384,187及\$458,863，預期可即時產生現金流量以管理流動性風險。
- C. 本公司未動用借款額度明細如下：

| 固定利率 | 109年12月31日 | 108年12月31日 |
|-------|------------|------------|
| 一年內到期 | \$ 100,000 | \$ 100,000 |

- D. 下表係本公司之非衍生金融負債按相關到期日予以分組，非衍生金融負債係依據資產負債表日至合約到期日之剩餘期間進行分析。下表所揭露之合約現金流量金額係未折現之金額。

| 109年12月31日 | 1年以內 | 1年以上 |
|-----------------|------------|---------|
| <u>非衍生金融負債：</u> | | |
| 短期借款 | \$ 311,265 | \$ - |
| 應付票據 | 30,055 | - |
| 應付帳款 | 67,689 | - |
| 其他應付款 | 23,148 | - |
| 租賃負債 | 4,715 | 8,307 |
| 長期借款(包含一年內到期) | 38,370 | 261,557 |
| 108年12月31日 | 1年以內 | 1年以上 |
| <u>非衍生金融負債：</u> | | |
| 短期借款 | \$ 311,129 | \$ - |
| 應付票據(含關係人) | 41,455 | - |
| 應付帳款 | 69,373 | - |
| 其他應付款 | 23,161 | - |
| 租賃負債 | 4,122 | 12,366 |
| 長期借款(包含一年內到期) | 17,537 | 317,806 |

(三)公允價值資訊

1. 為衡量金融及非金融工具之公允價值所採用評價技術的各等級定義如下：

第一等級：企業於衡量日可取得之相同資產或負債於活絡市場之報價(未經調整)。活絡市場係指有充分頻率及數量之資產或負債交易發生，以在持續基礎上提供市價資訊之市場。本公司投資之上市櫃、部份興櫃股票投資及屬熱門券之公司債的公允價值皆屬之。

第二等級：資產或負債直接或間接之可觀察輸入值，但包括於第一等級之報價者除外。部份興櫃股票投資的公允價值屬之。

第三等級：資產或負債之不可觀察輸入值。本公司投資之無活絡市場之權益工具投資屬之。

2. 本公司非以公允價值衡量之金融工具：

包括現金及約當現金、攤銷後成本衡量之金融資產-定期存款、應收票據、應收帳款、其他應收款、存出保證金(表列其他非流動資產)、長短期借款、應付票據、應付帳款及其他應付款的帳面金額係公允價值之合理近似值。

3. 以公允價值衡量之金融及非金融工具，本公司依資產及負債之性質、特性及風險及公允價值等級之基礎分類，相關資訊如下：

(1) 本公司依資產及負債之性質分類，相關資訊如下：

| 109年12月31日 | 第一等級 | 第二等級 | 第三等級 | 合計 |
|----------------|------------------|------------------|-------------------|-------------------|
| 資產 | | | | |
| <u>重複性公允價值</u> | | | | |
| 透過損益按公允價值 | | | | |
| 衡量之金融資產 | | | | |
| 權益證券 | \$ 8,227 | \$ 5,060 | \$ 1,579 | 14,866 |
| 普通公司債 | 20,632 | - | - | 20,632 |
| 透過其他綜合損益按 | | | | |
| 公允價值衡量之金 | | | | |
| 融資產權益證券 | - | - | 140,418 | 140,418 |
| 合計 | <u>\$ 28,859</u> | <u>\$ 5,060</u> | <u>\$ 141,997</u> | <u>\$ 175,916</u> |
| 108年12月31日 | 第一等級 | 第二等級 | 第三等級 | 合計 |
| 資產 | | | | |
| <u>重複性公允價值</u> | | | | |
| 透過損益按公允價值 | | | | |
| 衡量之金融資產 | | | | |
| 權益證券 | \$ 12,819 | \$ 17,241 | \$ - | \$ 30,060 |
| 普通公司債 | 15,397 | - | - | 15,397 |
| 透過其他綜合損益按 | | | | |
| 公允價值衡量之金 | | | | |
| 融資產權益證券 | - | - | 82,653 | 82,653 |
| 合計 | <u>\$ 28,216</u> | <u>\$ 17,241</u> | <u>\$ 82,653</u> | <u>\$ 128,110</u> |

(2) 本公司用以衡量公允價值所使用之方法及假設說明如下：

- A. 本公司採用市場報價作為公允價輸入值(即第一等級)，上市櫃公司股票採用收盤價，興櫃公司股票採用成交均價，普通公司債以活絡市場之公開報價衡量。
- B. 除上述有活絡市場之金融工具外，其餘金融工具之公允價值係以評價技術或參考交易對手報價取得。透過評價技術所取得之公允價值可參照其他實質上條件及特性相似之金融工具之現時公允價值、現金流量折現法或以其他評價技術，包括以資產負債表日可取得之市場資訊運用模型計算而得。

C. 評價模型之產出係預估之概算值，而評價技術可能無法反映本公司持有金融工具及非金融工具之所有攸關因素。因此評價模型之預估值會適當地根據額外之參數予以調整。根據本公司之公允價值評價模型管理政策及相關之控制程序，管理階層相信為允當表達個體資產負債表中金融工具及非金融工具之公允價值，評價調整係屬適當且必要。在評價過程中所使用之價格資訊及參數係經審評估，且適當地根據目前市場狀況調整。

4. 民國 109 年及 108 年度無第一等級與第二等級間之移轉。

5. 下表列示民國 109 年及 108 年度第三等級之變動：

| | 109年 | 108年 |
|-------------------------------------|-------------------|------------------|
| | 非衍生權益工具 | 非衍生權益工具 |
| 1月1日 | \$ 82,653 | \$ 76,707 |
| 認列於其他綜合損益之利益或損失 | | |
| 帳列透過其他綜合損益按公允價值 衡量之權益工具投資未實現評價損益 | 52,374 (| 19,319) |
| 本期取得 | 5,619 | 25,265 |
| 減資退回股款 | (228) | - |
| 轉入第三等級 | 1,579 | - |
| 12月31日 | <u>\$ 141,997</u> | <u>\$ 82,653</u> |

6. 因持有之投資經緯航太科技股份有限公司於民國 109 年 9 月底終止興櫃股票櫃檯買賣，導致缺乏足夠之可觀察市場資訊，因此本集團於 109 年第四季將所採用之公允價值自第二等級轉入第三等級。

7. 本公司對於公允價值歸類於第三等級之評價流程係由財會部門負責進行金融工具之獨立公允價值驗證，藉獨立來源資料使評價結果貼近市場狀態、確認資料來源係獨立、可靠、與其他資源一致以及代表可執行價格，以確保評價結果係屬合理。

8. 有關屬第三等級公允價值衡量項目所使用評價模型之重大不可觀察輸入值之量化資訊及重大不可觀察輸入值變動之敏感度分析說明如下：

| | 109年12月31日 | | 重大不可觀察輸入值 | 區間 (加權平均) | 輸入值與公允價值關係 |
|-----------|------------|------------|-----------|--------------|--------------------|
| | 公允價值 | 評價技術 | | | |
| 非衍生權益工具： | | | | | |
| 創投公司股票 | \$ 9,423 | 淨資產價值法 | 不適用 | - | 不適用 |
| 私募基金投資 | | | | | |
| 非上市上櫃公司股票 | 132,574 | 可類比上市上櫃公司法 | 缺乏市場流通性折價 | 20%~33.3% | 缺乏市場流通性折價愈高，公允價值愈低 |

| | 108年12月31日 | | 重大不可觀察輸入值 | 區間 (加權平均) | 輸入值與公允價值關係 |
|-----------|------------|------------|-----------|--------------|--------------------|
| | 公允價值 | 評價技術 | | | |
| 非衍生權益工具： | | | | | |
| 創投公司股票 | \$ 9,492 | 淨資產價值法 | 不適用 | - | 不適用 |
| 私募基金投資 | | | | | |
| 非上市上櫃公司股票 | 73,161 | 可類比上市上櫃公司法 | 缺乏市場流通性折價 | 20%~33.3% | 缺乏市場流通性折價愈高，公允價值愈低 |

9. 本公司經審慎評估選擇採用之評價模型及評價參數，惟當使用不同之評價模型或評價參數可能導致評價之結果不同。針對分類為第三等級之金融資產及金融負債，若評價參數變動，則對本期損益或其他綜合損益之影響如下：

| | | 109年12月31日 | | | |
|------|----------------|------------|------|-------------|------------|
| | | 認列於(損)益 | | 認列於其他綜合(損)益 | |
| 輸入值 | 變動 | 有利變動 | 不利變動 | 有利變動 | 不利變動 |
| 金融資產 | | | | | |
| 權益工具 | 缺乏市場流通性折價 ± 5% | \$ - | \$ - | \$ 6,629 | (\$ 6,629) |

| | | 108年12月31日 | | | |
|------|----------------|------------|------|-------------|------------|
| | | 認列於(損)益 | | 認列於其他綜合(損)益 | |
| 輸入值 | 變動 | 有利變動 | 不利變動 | 有利變動 | 不利變動 |
| 金融資產 | | | | | |
| 權益工具 | 缺乏市場流通性折價 ± 5% | \$ - | \$ - | \$ 3,658 | (\$ 3,658) |

十三、附註揭露事項

(一)重大交易事項相關資訊

1. 資金貸與他人：無。
2. 為他人背書保證：無。
3. 期末持有有價證券情形（不包含投資子公司、關聯企業及合資控制部分）：請詳附表一。
4. 累積買進或賣出同一有價證券之金額達新台幣三億元或實收資本額百分之二十以上：無。
5. 取得不動產之金額達新台幣三億元或實收資本額百分之二十以上：無。
6. 處分不動產之金額達新台幣三億元或實收資本額百分之二十以上：無。
7. 與關係人進、銷貨之金額達新台幣一億元或實收資本額百分之二十以上：無。
8. 應收關係人款項達新台幣一億元或實收資本額百分之二十以上：無。
9. 從事衍生工具交易：無。
10. 母公司與子公司及各子公司間之業務關係及重要交易往來情形及金額：請詳附表二。

(二)轉投資事業相關資訊

被投資公司名稱、所在地區等相關資訊（不包含大陸被投資公司）：請詳附表三。

(三)大陸投資資訊

1. 基本資料：請詳附表四。
2. 直接或間接經由第三地區事業與轉投資大陸之被投資公司所發生之重大交易事項：無。

(四)主要股東資訊

主要股東資訊：請詳附表五。

十四、營運部門資訊

不適用。

聿新生物科技股份有限公司

期末持有有價證券情形（不包含投資子公司、關聯企業及合資控制部分）

民國109年12月31日

附表一

單位：新台幣仟元

（除特別註明者外）

| 持有之公司 | 有價證券種類及名稱 | 與有價證券發行人之關係 | 帳列科目 | 期 | | 末 | | 備註 |
|-------------|-----------------|-------------|--------------------------|-----------|-------------------|-------|-------------------|----|
| | | | | 股數 | 帳面金額 | 持股比例 | 公允價值 | |
| 聿新生物科技(股)公司 | 欣大健康控股(股)公司(註) | 無 | 透過損益按公允價值衡量之金融資產-流動 | 632,000 | \$ 5,321 | 0.96% | \$ 5,321 | |
| 聿新生物科技(股)公司 | 承業生醫投資控股(股)公司 | 無 | 透過損益按公允價值衡量之金融資產-流動 | 31,000 | 1,226 | 0.02% | 1,226 | |
| 聿新生物科技(股)公司 | 台灣利得生物科技(股)公司 | 無 | 透過損益按公允價值衡量之金融資產-流動 | 500,000 | 5,060 | 1.11% | 5,060 | |
| 聿新生物科技(股)公司 | 經緯航太科技(股)公司 | 無 | 透過損益按公允價值衡量之金融資產-流動 | 293,000 | 1,579 | 0.86% | 1,579 | |
| 聿新生物科技(股)公司 | 鈺邦科技(股)公司 | 無 | 透過損益按公允價值衡量之金融資產-流動 | 30,000 | 1,680 | 0.04% | 1,680 | |
| 聿新生物科技(股)公司 | Microvisk Ltd. | 無 | 透過其他綜合損益按公允價值衡量之金融資產-非流動 | 1,333,333 | - | - | - | |
| 聿新生物科技(股)公司 | TIEF FUND, L.P. | 無 | 透過其他綜合損益按公允價值衡量之金融資產-非流動 | - | 9,423 | 1.69% | 9,423 | |
| 聿新生物科技(股)公司 | 光宇材料(股)公司 | 無 | 透過其他綜合損益按公允價值衡量之金融資產-非流動 | 700,000 | 16,780 | 0.74% | 16,780 | |
| 聿新生物科技(股)公司 | 台灣晉陞太空(股)公司 | 實質關係人 | 透過其他綜合損益按公允價值衡量之金融資產-非流動 | 1,256,126 | 107,968 | 2.22% | 107,968 | |
| 聿新生物科技(股)公司 | 台灣艾特維(股)公司 | 無 | 透過其他綜合損益按公允價值衡量之金融資產-非流動 | 200,000 | 6,247 | 7.41% | 6,247 | |
| 聿新生物科技(股)公司 | 甲骨文公司債 | 無 | 透過損益按公允價值衡量之金融資產-流動 | - | 6,658 | 0.00% | 6,658 | |
| 聿新生物科技(股)公司 | AT&T公司債 | 無 | 透過損益按公允價值衡量之金融資產-流動 | - | 7,397 | 0.00% | 7,397 | |
| 聿新生物科技(股)公司 | 沙烏地阿拉伯石油公司債 | 無 | 透過損益按公允價值衡量之金融資產-流動 | - | 6,577 | 0.00% | 6,577 | |
| 威旺生醫科技(股)公司 | 台灣醴聯生技醫藥(股)公司 | 無 | 透過損益按公允價值衡量之金融資產-流動 | 79,244 | 2,274 | 0.08% | 2,274 | |
| 威旺生醫科技(股)公司 | 經緯航太科技(股)公司 | 無 | 透過損益按公允價值衡量之金融資產-流動 | 38,000 | 205 | 0.17% | 205 | |
| 威旺生醫科技(股)公司 | 台灣利得生物科技(股)公司 | 無 | 透過損益按公允價值衡量之金融資產-流動 | 1,500 | 16 | 0.00% | 16 | |
| 威旺生醫科技(股)公司 | 科頂科技工業(股)公司 | 無 | 透過其他綜合損益按公允價值衡量之金融資產-非流動 | 150,000 | 355 | 1.41% | 355 | |
| 威旺生醫科技(股)公司 | 台灣晉陞太空(股)公司 | 實質關係人 | 透過其他綜合損益按公允價值衡量之金融資產-非流動 | 150,000 | 12,893 | 0.27% | 12,893 | |
| | | | | | <u>\$ 191,659</u> | | <u>\$ 191,659</u> | |

註：原環瑞醫投資控股(股)公司。

聿新生物科技股份有限公司
 母公司與子公司及各子公司間之業務關係及重要交易往來情形及金額
 民國109年12月31日

附表二

單位：新台幣仟元
 (除特別註明者外)

| 編號 | 交易往來情形 | | | | | | 佔合併總營收或總資產 之比率 |
|------|-------------|---------------|-----------------|------|----------|------|-------------------|
| | 交易人名稱 | 交易往來對象 | 與交易人之關係 (註2) | 科目 | 金額 | 交易條件 | |
| (註1) | | | | | | | (註3) |
| 0 | 聿新生物科技(股)公司 | 威旺生醫科技(股)公司 | 1 | 應收票據 | \$ 1,155 | 註6 | 0.08% |
| 0 | 聿新生物科技(股)公司 | 威旺生醫科技(股)公司 | 1 | 租金收入 | 1,300 | 註6 | 0.27% |
| 0 | 聿新生物科技(股)公司 | 聿健生物科技(股)有限公司 | 1 | 財產取得 | 607 | 註6 | 0.04% |

註1：母公司及子公司相互間之業務往來資訊應分別於編號欄註明，編號之填寫方法如下：

(1) 母公司填0。

(2) 子公司依公司別由阿拉伯數字1開始依序編號。

註2：與交易人之關係有以下三種，標示種類即可：

1. 母公司對子公司。

2. 子公司對母公司。

3. 子公司對子公司。

註3：交易往來金額佔合併總營收或總資產比率之計算，若屬資產負債項目者，以期末餘額佔合併總資產之方式計算；若屬損益項目者，以期中累積金額佔合併總營收之方式計算。

註4：本表之重要交易往來情形得由公司依重大性原則決定是否須列示。

註5：相對之關係人交易不另行揭露。

註6：依合約約定收款。

聿新生物科技股份有限公司

被投資公司名稱、所在地區等相關資訊（不包含大陸被投資公司）

民國109年12月31日

附表三

單位：新台幣仟元

(除特別註明者外)

| 投資公司名稱 | 被投資公司名稱 | 所在地區 | 主要營業項目 | 原始投資金額 | | 期末持有 | | | 被投資公司本期 | 本期認列之投資 | 備註 |
|-------------|-----------------------------|--------|------------|-----------|-----------|-----------|------|-----------|------------|------------|----|
| | | | | 本期期末 | 去年年底 | 股數 | 比率 | 帳面金額 | 損益 | 損益(註1) | |
| 聿新生物科技(股)公司 | 威旺生醫科技(股)公司 | 台灣 | 飼料、食品添加物製造 | \$ 62,184 | \$ 62,184 | 5,592,000 | 69.9 | \$ 11,408 | (\$ 7,402) | (\$ 5,167) | |
| 聿新生物科技(股)公司 | 長鴻國際生技(股)公司 | 台灣 | 化妝品批發 | 1,000 | 1,000 | 100,000 | 20 | - | (366) | - | |
| 聿新生物科技(股)公司 | AMPLE DRAGON GLOBAL LIMITED | 英屬維京群島 | 化妝品批發 | 2,711 | 2,711 | 144,350 | 19 | - | - | - | |
| 聿新生物科技(股)公司 | 聿健生物科技(股)公司 | 台灣 | 化妝品零售及批發 | 29,000 | 29,000 | 2,900,000 | 100 | 12,565 | (10,573) | (10,573) | |
| 聿健生物科技(股)公司 | Bioptik-Cayman Incorporated | 開曼群島 | 一般投資業 | 12,894 | 12,894 | 20,000 | 100 | 2,581 | (8,453) | (8,453) | |

聿新生物科技股份有限公司
大陸投資資訊—基本資料
民國109年1月1日至12月31日

附表四

單位：新台幣仟元
(除特別註明者外)

| 大陸被投資公司名稱 | 主要營業項目 | 實收資本額 (註5) | 投資方式 (註1) | 本期期初自 | 本期匯出或收回 | | 本期期末自台 | 被投資公司 本期損益 | 本公司直接 或間接投資 之持股比例 | 本期認列 投資損益 (註2(2).) | 期末投資帳 面金額 | 截至本期止已 匯回投資收益 | 備註 |
|---------------|-----------------------------|---------------|--------------|----------------|---------|------|---------------|---------------|-------------------------|--------------------------|--------------|------------------|----|
| | | | | 台灣匯出累 積投資金額 | 匯出 | 收回 | 灣匯出累積投 資金額 | | | | | | |
| 廣東聿新生物科技(股)公司 | 化妝品製造，銷售；化妝品原材料，半成品及成品進出口貿易 | \$ 12,230 | (1) | \$ 12,230 | \$ - | \$ - | \$ 12,230 | (\$ 8,453) | 100 | (\$ 8,453) | \$ 1,920 | \$ - | |

| 公司名稱 | 本期期末累計自 台灣匯出赴大陸 地區投資金額 | 經濟部投審會 核准投資金額 (註3、4) | 依經濟部投審 會規定赴大陸 地區投資限額 |
|-------------|------------------------------|----------------------------|----------------------------|
| 聿新生物科技(股)公司 | \$ 16,446 | \$ 16,446 | \$ 438,298 |

註1：(1)透過第三地區投資設立公司再投資大陸公司。
(2)透過轉投資第三地區現有公司再投資大陸公司。

註2：本期認列投資損益欄中：

- (1)若屬籌備中，尚無投資損益者，應予註明。
- (2)投資損益認列基礎分為下列三種，應予註明。
 - 1.經與中華民國會計師事務所合作關係之國際性會計師事務所查核之財務報告。
 - 2.經台灣母公司簽證會計師查核之財務報告。
 - 3.未經會計師查核之財務報告。

註3：渝景生物科技(深圳)有限公司已清算完成，原始經經濟部投審會核准投資金額計\$4,216。

註4：係依實際注資金額揭露。

聿新生物科技股份有限公司

主要股東資訊

民國109年12月31日

附表五

| 主要股東名稱 | 股份 | |
|--------------|-----------|-------|
| | 持有股數 | 持股比例 |
| 聿新生物科技股份有限公司 | 4,389,000 | 8.33% |

聿新生物科技股份有限公司
現金及約當現金
民國 109 年 12 月 31 日

明細表一

單位：新台幣仟元

| 項 | 目 | 摘 | 要 | 金 | 額 |
|------|-----|----------|-------------------------|----|---------|
| 零用金 | | | | \$ | 207 |
| 銀行存款 | | | | | |
| 支票存款 | | | | | 3,301 |
| 活期存款 | | | | | |
| 新台幣 | | | | | 21,013 |
| 美金 | USD | 4,563 仟元 | 匯率28.43 | | 129,716 |
| 人民幣 | RMB | 92 仟元 | 匯率4.352 | | 402 |
| 澳幣 | AUD | 4 仟元 | 匯率21.85 | | 80 |
| 日幣 | JPY | 173 仟元 | 匯率0.2743 | | 47 |
| | | | | | 151,258 |
| 定期存款 | | | | | |
| 美金 | USD | 3,000 仟元 | 匯率28.43 | | |
| | | | 到期日：109.11.30~110.02.28 | | |
| | | | 利率：0.30% | | |
| | | | | | 85,290 |
| | | | | \$ | 240,056 |

聿新生物科技股份有限公司
透過損益按公允價值衡量之金融資產－流動
民國 109 年 12 月 31 日

明細表二

單位：新台幣仟元

| 金融工具 名稱 | 摘 要 | 股數或 張 數 | 面 值 (元) | 總 額 | 利 率 | 取得成本 | 公允價值 | | 歸屬於信用風 險變動之公允 價值變動 | | 備 註 |
|----------------|-------|------------|------------|----------|-----|------------------|---------|------------------|--------------------------|--|-----|
| | | | | | | | 單價(元) | 總額 | 價值變動 | | |
| 欣大健康控股股份有限公司 | 普通股股票 | 632,000 | \$ 10 | \$ 6,320 | 不適用 | \$ 17,148 | \$ 8.42 | \$ 5,321 | \$ - | | 註 |
| 承業生醫投資控股股份有限公司 | 普通股股票 | 31,000 | 10 | 310 | 不適用 | 1,747 | 39.55 | 1,226 | - | | |
| 台灣利得生物科技股份有限公司 | 普通股股票 | 500,000 | 10 | 5,000 | 不適用 | 15,000 | 10.12 | 5,060 | - | | |
| 經緯航太科技股份有限公司 | 普通股股票 | 293,000 | 10 | 2,930 | 不適用 | 15,664 | 5.39 | 1,579 | - | | |
| 鈺邦科技股份有限公司 | 普通股股票 | 30,000 | 10 | 300 | 不適用 | 1,310 | 56.00 | 1,680 | - | | |
| 甲骨文公司債 | 公司債 | - | - | - | 不適用 | 7,228 | - | 6,658 | - | | |
| AT&T公司債 | 公司債 | - | - | - | 不適用 | 8,412 | - | 7,397 | - | | |
| 沙烏地阿拉伯石油公司債 | 公司債 | - | - | - | 不適用 | 7,297 | - | 6,577 | - | | |
| | | | | | | 73,806 | | | | | |
| 評價調整 | | | | | | (38,308) | | | | | |
| | | | | | | <u>\$ 35,498</u> | | <u>\$ 35,498</u> | | | |

註：原環瑞醫投資控股股份有限公司

聿新生物科技股份有限公司
應收票據
民國 109 年 12 月 31 日

明細表三

單位：新台幣仟元

| <u>客 戶 名 稱</u> | <u>摘</u> | <u>要</u> | <u>金 額</u> | <u>備</u> | <u>註</u> |
|----------------|----------|----------|-------------------|----------|-------------------------|
| 一般客戶： | | | | | |
| 180120490 | | | \$ 103,807 | | |
| 其他 | | | <u>4,906</u> | | 每一零星客戶餘額均未 超過本科目餘額5% |
| | | | <u>108,713</u> | | |
| 關係人： | | | | | |
| 威旺生醫科技(股)公司 | | | <u>1,155</u> | | |
| | | | <u>\$ 109,868</u> | | |

聿新生物科技股份有限公司
應收帳款
民國 109 年 12 月 31 日

明細表四

單位：新台幣仟元

| 客 戶 名 稱 | 摘 要 金 額 | 備 註 |
|-------------|------------------|----------------------|
| 一般客戶： | | |
| 180120490 | \$ 19,011 | |
| 112631570 | 5,220 | |
| 122456427 | 4,810 | |
| 200000049 | 2,054 | |
| 其他 | <u>7,950</u> | 每一零星客戶餘額均未超過本科目餘額5%。 |
| | 39,045 | 已逾1年帳款金額為\$ 395。 |
| 減：備抵呆帳 | (<u>616</u>) | |
| 小計 | <u>38,429</u> | |
| 關係人： | | |
| 麗揚生物科技(股)公司 | 7,565 | |
| 其他 | <u>64</u> | 已逾1年帳款金額為\$0。 |
| 小計 | <u>7,629</u> | |
| 合計 | <u>\$ 46,058</u> | |

聿新生物科技股份有限公司
存貨
民國 109 年 12 月 31 日

明細表五

單位：新台幣仟元

| 項 | 目 | 摘 | 要 | 金 額 | | 備 註 |
|-----------|---|---|---|-------------------|-------------------|-------|
| | | | | 成 本 | 淨變現價值 | |
| 原物料 | | | | \$ 115,993 | \$ 101,951 | 淨變現價值 |
| 半成品 | | | | 35,735 | 37,490 | 淨變現價值 |
| 在製品 | | | | 21,281 | 27,112 | 淨變現價值 |
| 製成品 | | | | <u>20,170</u> | <u>34,119</u> | 淨變現價值 |
| | | | | 193,179 | <u>\$ 200,672</u> | |
| 減：備抵存貨呆滯及 | | | | | | |
| 跌價損失 | | | | <u>(20,055)</u> | | |
| | | | | <u>\$ 173,124</u> | | |

聿新生物科技股份有限公司
 透過其他綜合損益按公允價值衡量之金融資產－非流動變動明細表
 民國 109 年 1 月 1 日至 109 年 12 月 31 日

明細表六

單位：新台幣仟元

| 名 稱 | 期 初 | | 本 期 增 加(註1) | | 本 期 減 少(註2) | | 期 末 | | 提供擔保或 質押情形 | 備 註 |
|-----------------|-----------|------------------|-------------|------------------|-------------|----------------|-----------|-------------------|---------------|-----|
| | 股數或張數 | 公平價值 | 股數或張數 | 金 額 | 股數或張數 | 金 額 | 股數或張數 | 公平價值 | | |
| Microvisk Ltd. | 1,333,333 | \$ - | - | - | - | \$ - | 1,333,333 | \$ - | 無 | |
| TIEF FUND, L.P. | - | 9,492 | - | - | - | (69) | - | 9,423 | 無 | |
| 光宇材料股份有限公司 | 700,000 | 13,598 | - | 3,182 | - | - | 700,000 | 16,780 | 無 | |
| 台灣晉陞太空股份有限公司 | 1,162,496 | 53,563 | 93,630 | 54,405 | - | - | 1,256,126 | 107,968 | 無 | |
| 台灣艾特維股份有限公司 | 200,000 | 6,000 | - | 247 | - | - | 200,000 | 6,247 | 無 | |
| | | <u>\$ 82,653</u> | | <u>\$ 57,834</u> | | <u>(\$ 69)</u> | | <u>\$ 140,418</u> | | |

註1:本期增加金額包括增加投資及金融商品未實現損益。

註2:本期減少金額包括減資退回股款及金融商品未實現損益。

韋新生物科技股份有限公司
 採用權益法之投資變動明細表
 民國 109 年 1 月 1 日至 109 年 12 月 31 日

明細表七

單位：新台幣仟元

| 名稱 | 期初餘額 | | 本期增加 | | 本期減少 | | 期末餘額 | | | 市價或股權淨值 | | 提供擔保或質押情形 | 備註 |
|-----------------------------|-----------|------------------|------|-------------|------|--------------------|-----------|-------|------------------|---------|-----------|-----------|----|
| | 股數 | 金額 | 股數 | 金額 | 股數 | 金額 | 股數 | 比例 | 金額 | 單價(元) | 總價 | | |
| 威旺生醫科技股份有限公司 | 5,592,000 | \$ 12,395 | - | \$ - | - | (\$ 987) | 5,592,000 | 69.9% | \$ 11,408 | \$ 2.62 | \$ 14,651 | 無 | |
| 韋健生物科技股份有限公司 | 2,900,000 | 23,041 | - | - | - | (10,476) | 2,900,000 | 100% | 12,565 | 4.33 | 12,565 | 無 | |
| Ample Dragon Global Limited | 144,350 | - | - | - | - | - | 144,350 | 19% | - | - | - | 無 | |
| 長鴻國際生技股份有限公司 | 100,000 | - | - | - | - | - | 100,000 | 20% | - | - | - | 無 | |
| | | <u>\$ 35,436</u> | | <u>\$ -</u> | | <u>(\$ 11,463)</u> | | | <u>\$ 23,973</u> | | | | |

註1:本期增加金額包括增加投資

註2:本期減少金額包括投資損失、金融商品未實現損益、國外營運機構累積換算調整數。

聿新生物科技股份有限公司

短期借款

民國 109 年 12 月 31 日

明細表八

單位：新台幣仟元

| 借款種類 | 說 明 | 期末餘額 | 契約期限(註) | 利率區間 | 融資額度 | 抵押或擔保 | 備 註 |
|------|------|-------------------|---------------------|--------|------------|-------|-----|
| 擔保借款 | 華南銀行 | \$ 90,000 | 109.10.13~110.04.13 | 1.211% | \$ 210,000 | 土地及廠房 | 註 |
| 信用借款 | " | 40,000 | 109.10.13~110.04.13 | 1.211% | " | 無 | " |
| 信用借款 | " | 50,000 | 109.09.04~110.03.04 | 1.211% | " | 無 | " |
| 信用借款 | 第一銀行 | 10,000 | 109.08.25~110.02.25 | 1.550% | 100,000 | 無 | " |
| 信用借款 | " | 30,000 | 109.08.26~110.02.26 | 1.550% | " | 無 | " |
| 信用借款 | " | 30,000 | 109.12.04~110.06.04 | 1.550% | " | 無 | " |
| 信用借款 | 彰化銀行 | 20,000 | 109.12.24~110.06.24 | 1.260% | 50,000 | 無 | " |
| 信用借款 | 兆豐銀行 | 20,000 | 109.10.06~110.04.02 | 1.280% | 50,000 | 無 | " |
| 信用借款 | " | 20,000 | 109.10.06~110.04.02 | 1.280% | " | 無 | " |
| | | <u>\$ 310,000</u> | | | | | |

註：契約期間係指融資合約所述之還款期間。

聿新生物科技股份有限公司
長期借款明細表
民國 109 年 12 月 31 日

明細表九

單位：新台幣仟元

| <u>債權人</u> | <u>摘要</u> | <u>期末餘額</u> | <u>契約期限(註)</u> | <u>利率</u> | <u>抵押或擔保</u> | <u>備註</u> |
|------------|--------------|-------------------|-----------------|-----------|--------------|-----------|
| 華南銀行 | 中期擔保借款 | \$ 46,429 | 106.3.8~113.3.8 | 1.22% | 土地及廠房 | |
| " | 長期擔保借款 | <u>236,111</u> | 106.4.6~121.4.6 | 1.22% | " | |
| | | 282,540 | | | | |
| | 減：一年內到期之長期借款 | (<u>35,119</u>) | | | | |
| | | <u>\$ 247,421</u> | | | | |

聿新生物科技股份有限公司
營業收入
民國 109 年 1 月 1 日至 109 年 12 月 31 日

明細表十

單位：新台幣仟元

| 項 | 目 | 數 | 量 | 金 | 額 | 備 | 註 |
|--------|--------|-------------|------------------|----|----------------|---|---|
| 營業收入淨額 | | | | | | | |
| 銷貨收入 | | | | | | | |
| | 醫療檢測產品 | 544,593台/套、 | 123,744,189 | \$ | 424,418 | | |
| | | 片、 | 367,177個/盒/本/包/排 | | | | |
| | 保養品 | 361,050盒、 | 7,668克/公分、 | | | | |
| | | 17,852片、 | 295,098袋/個/公斤/ | | | | |
| | | 組 | | | 60,891 | | |
| | 銷貨收入淨額 | | | \$ | <u>485,309</u> | | |

韋新生物科技股份有限公司
 營業成本
 民國 109 年 1 月 1 日至 109 年 12 月 31 日

明細表十一

單位：新台幣仟元

| | 金額 | 備註 |
|--------------|------------|----|
| 期初原物料 | \$ 87,726 | |
| 加：本期進料 | 280,946 | |
| 費用轉入 | 8,301 | |
| 減：期末原物料 | (115,993) | |
| 出售原物料 | (1,752) | |
| 直接原物料 | 259,228 | |
| 直接人工 | 21,438 | |
| 製造費用 | 67,814 | |
| 製造成本 | 348,480 | |
| 加：期初半成品 | 40,290 | |
| 本期進貨 | 43,285 | |
| 期初在製品 | 12,158 | |
| 減：期末半成品 | (35,735) | |
| 出售半成品 | (88,948) | |
| 轉列費用 | (544) | |
| 期末在製品 | (21,281) | |
| 製成品成本 | 297,705 | |
| 加：期初製成品 | 21,158 | |
| 本期進貨 | 2,856 | |
| 減：期末製成品 | (20,170) | |
| 轉列費用 | (633) | |
| 產銷成本 | 300,916 | |
| 出售原物料成本 | 1,752 | |
| 出售半成品成本 | 88,948 | |
| 未分攤製造費用-直接人工 | 4,136 | |
| 未分攤製造費用-製造費用 | 164 | |
| 存貨呆滯及跌價損失 | 4,015 | |
| 營業成本合計 | \$ 399,931 | |

聿新生物科技股份有限公司
製造費用及營業費用明細表
民國 109 年 1 月 1 日至 109 年 12 月 31 日

明細表十二

單位：新台幣仟元

| 項 目 | 摘 要 | 金 額 | 備 註 |
|-------|-----|------------------|---------------------|
| 製造費用： | | | |
| 加工費 | | \$ 18,376 | |
| 薪資支出 | | 14,885 | |
| 折舊費用 | | 12,902 | |
| 保險費 | | 3,885 | |
| 耗材費 | | 3,477 | |
| 電 費 | | 3,375 | |
| 其 他 | | 10,914 | 各科目金額均未達本 科目金額5% |
| | | <u>\$ 67,814</u> | |
| 推銷費用： | | | |
| 廣告費 | | \$ 8,152 | |
| 薪資支出 | | 6,521 | |
| 運 費 | | 2,230 | |
| 其 他 | | 4,807 | 各科目金額均未達本 科目金額5% |
| | | <u>\$ 21,710</u> | |
| 管理費用： | | | |
| 薪資費用 | | \$ 18,315 | |
| 折舊費用 | | 12,107 | |
| 勞務費 | | 6,148 | |
| 其 他 | | 13,405 | 各科目金額均未達本 科目金額5% |
| | | <u>\$ 49,975</u> | |
| 研發費用： | | | |
| 薪資費用 | | \$ 20,038 | |
| 折舊費用 | | 10,674 | |
| 測試檢驗費 | | 4,152 | |
| 其 他 | | 11,033 | 各科目金額均未達本 科目金額5% |
| | | <u>\$ 45,897</u> | |

聿新生物科技股份有限公司
 本期發生之員工福利、折舊、折耗及攤銷費用功能別彙總
 民國 109 年 1 月 1 日至 109 年 12 月 31 日

明細表十六

單位：新台幣仟元

| 功能別 性質別 | 109年度 | | | 108年度 | | |
|------------|-------------|-------------|------------|-------------|-------------|------------|
| | 屬於營業 成本者 | 屬於營業 費用者 | 合計 | 屬於營業 成本者 | 屬於營業 費用者 | 合計 |
| 員工福利費用 | | | | | | |
| 薪資費用 | \$ 38,025 | \$ 44,874 | \$ 82,899 | \$ 39,479 | \$ 43,773 | \$ 83,252 |
| 勞健保費用 | 3,596 | 4,685 | 8,281 | 3,528 | 4,695 | 8,223 |
| 退休金費用 | 1,743 | 2,296 | 4,039 | 1,637 | 2,228 | 3,865 |
| 董事酬金 | - | 2,210 | 2,210 | - | 1,410 | 1,410 |
| 其他員工福利費用 | 2,596 | 2,288 | 4,884 | 3,515 | 2,650 | 6,165 |
| 折舊費用 | 12,902 | 22,941 | 35,843 | 13,238 | 25,308 | 38,546 |
| 攤銷費用 | 63 | 959 | 1,022 | 63 | 594 | 657 |
| | \$ 58,925 | \$ 80,253 | \$ 139,178 | \$ 61,460 | \$ 80,658 | \$ 142,118 |

附註：

1. 本年度及前一年度之員工人數平均分別為165人及159人，其中未兼任員工之董事平均分別為10人及8人。
2. 股票已在證券交易所上市或於證券櫃檯買賣中心上櫃買賣之公司，應增加揭露以下資訊：
 - (1) 本年度平均員工福利費用\$646。
前一年度平均員工福利費用\$672。
 - (2) 本年度平均員工薪資費用\$535。
前一年度平均員工薪資費用\$551。
 - (3) 平均員工薪資費用調整變動情形(3%)。
 - (4) 本年度及前一年度監察人酬金皆為\$0。公司係設置審計委員會，故無監察人酬金。

聿新生物科技股份有限公司
本期發生之員工福利、折舊、折耗及攤銷費用功能別彙總(續)
民國 109 年 1 月 1 日至 109 年 12 月 31 日

明細表十六

單位：新台幣仟元

- (5)董事薪酬：依本公司章程規定，依當年度獲利狀況扣除累積虧損後，如尚有餘額，提撥董事酬勞1%~3%。
- 經理人與員工薪酬：
- 固定薪資：依聘雇時雙方合意約定之水準給薪。
 - 獎金：目前有專利申請獎金、專利核准獎金、創意提案獎金、成果卓越獎金、專利效益貢獻獎金並依個人績效評估核發年終獎金
 - 員工紅利：依本公司章程規定，依當年度獲利狀況扣除累積虧損後，如尚有餘額，提撥員工酬勞5%~12%。

台灣省會計師公會會員印鑑證明書 台省財證字第 1100043 號

會員姓名：(1)林 玉 寬
 (2)劉 倩 瑜

事務所名稱：資誠聯合會計師事務所

事務所地址：台北市基隆路一段 333 號 27 樓

事務所電話：(02)27296666

事務所統一編號：03932533

會員證書字號：(1) 台省會證字第 1560 號



委託人統一編號：16930971

(2) 台省會證字第 4757 號

印鑑證明書用途：辦理 聿新生物科技股份有限公司 109 年度

(自民國 109 年 1 月 1 日至

109 年 12 月 31 日) 財務報表之查核簽證。

| | | | |
|--------|-----|---------|---|
| 簽名式(一) | 林玉寬 | 存會印鑑(一) |  |
| 簽名式(二) | 劉倩瑜 | 存會印鑑(二) |  |

理事長：



核對人：



中 華 民 國

月 7 日

