

聿新生物科技股份有限公司

104 年股東常會事錄

時間：中華民國 104 年 6 月 22 日(星期一)上午九點整

地點：苗栗縣竹南鎮中華南路 188 號

出席：出席股東及股東代理人股份總數 28,505,482 股，佔發行股份總數總發行股數 51,539,544 股之 55.30%。

列席：蔡麗絲董事、葉月琴董事、陳逸成董事、王森榮董事、劉乃銘獨立董事、蔡文祥監察人、施次雯監察人、資誠聯合會計師事務所林玉寬會計師

主席：楊金昌 董事長

紀錄：方信智

一、宣布開會：已達法定出席股份，宣布開會。

二、主席致詞：略。

三、報告事項

(一)一〇三年度營業報告。(請參閱附件一)

(二)監察人查核一〇三年度決算表冊報告。(請參閱附件二)

(三)本公司國內第一次有擔保轉換公司債執行情形報告。

(四)庫藏股執行情形報告。

四、承認事項

第一案(董事會提)

案由：本公司一〇三年度營業報告書及決算表冊案，謹提請 承認。

說明：本公司一〇三年度營業報告書如附件一，其中財務報表暨合併財務報表業經資誠聯合會計師事務所林玉寬會計師及劉銀妃會計師查核簽證竣事如附件三，並送監察人審查完竣，敬請 承認。

決議：本案經主席徵詢全體出席股東無異議照案通過。

第二案(董事會提)

案由：本公司一〇三年度盈餘分配案，謹提請 承認。

說明：(一)本公司一〇三年度盈餘業經董事會決議暫不分配。

(二)本公司一〇三年度盈餘分配表如附件四，敬請 承認。

決議：本案經主席徵詢全體出席股東無異議照案通過。

五、討論事項

第一案(董事會提)

案由：修訂「公司章程」案，提請 公決。

說明：因業務需要，需修改本公司章程，如章程修正條文對照表，附件五。

議事要領及決議：戶號 71 號股東建議配合公司法在 104/5/20 公布修訂之條文內容，修訂有關員工紅利與員工酬勞部分。

經主席徵詢全體出席股東無異議依修正後之公司章程通過，如章程修正條文對照表，附件五。

第二案(董事會提)

案由：資本公積發放現金案，提請 公決。

說明：(一) 本公司擬依公司法第 241 條規定，自現金增資超過面額發行普通股溢價之資本公積新台幣 51,539,544 元發放現金，按分配基準日股東名冊記載之股東持股比率，目前設算每股發給現金新台幣 1 元，係依本公司截至 104 年 04 月 24 日已發行且流通外股數，共計 51,539,544 股為計算基準(至元為止，元以下捨去)，俟股東常會通過後，授權董事會另訂除息基準日、發放日及其他相關事宜。

(二)如嗣後因買回本公司股份、庫藏股轉讓或註銷、可轉換公司債及員工認股權轉換普通股影響通在外股份數量，致股東現金分配比率因此發生變動者，擬請股東常會授權董事會辦理相關調整事宜。

決議：本案經主席徵詢全體出席股東無異議照案通過。

六、臨時動議：無。

七、散會

聿新生物科技股份有限公司

一〇三年度營業報告書

一〇三年為公司正式上櫃第二年，承蒙各位股東對聿新技公司的持續支持與策勵，在全體同仁群策群力下，一〇三年營收為新台幣四億一仟五百一十六萬元，相較於一〇二年度下降約 8%。

竹南醫療器材廠以兩款三功能測試儀(血糖/尿酸/膽固醇及血糖/血紅素/膽固醇三功能)為銷售重點，客戶持續回購中，一〇三年主要銷售市場印尼，因受匯率影響致客戶延遲下單，使業績無法達到預期，至同年 12 月方恢復正常，目前積極拓展其他區域銷售，以分散風險。

竹科廠生醫保養品與美國合作廠商共推 Beaumore Acureal 自我品牌，103 年強化生產與研發能力，積極開發新產品與市場，除肌膚保養品外，美妍奇蹟膠囊等多項膳食補充品，已獲得美國 USDA 進口許可，在美國及東協國家等地行銷熱賣；另創傷照護醫材之水性傷口敷料，通過 GMP 與歐盟 CE 認證。104 年將擴增產能，冀望開創市場佳績。

子公司威旺生醫公司天然蝦紅素產品已進入銷售階段，國內已有業者購買天然蝦紅素添加劑產品運用於水產養殖。食品等級天然蝦紅素目前已完成產品的功效與安全性確認，接續進行保健食品認證工作。

展望 104 年，竹南廠產品已取得中國當地生產證照，以利拓展中國市場；並增加三高機新產品量產，有別於其他血糖機競爭對手，利於開拓新通路，帶動營收成長，同時持續開發多功能產品，以異於同業競爭。竹科廠除既有保養品外，將發展肌膚療護醫材與促進健康之膳食補充品，拓展美麗健康產業競爭力。子公司威旺生醫公司鑑於天然蝦紅素最大獲利市場在保健食品添加劑，新建廠房朝向符合食品級、醫藥級規範目標進行。綜合三個事業的發展，聿新技公司的營收與獲利將更進步，公司全體同仁將持續努力創造更好的獲利，以回報股東的支持。

敬祝各位股東

身體健康 萬事如意

董事長：楊金昌



總經理：楊金昌



會計主管：陳淑玲



附件二、一〇三年度監察人查核報告書

聿新生物科技股份有限公司

監察人查核報告書


董事會造送本公司 103 年度營業報告書、財務報表及盈餘分派議案等；其中財務報表業經委託資誠聯合會計師事務所查核完竣，並出具查核報告。

上述營業報告書、財務報表及盈餘分派議案經本監察人等查核，認為尚無不符，爰依公司法第二百一十九條之規定報告如上，敬請鑒核。

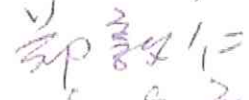
此致

聿新生物科技股份有限公司 104 年股東常會

監察人：蔡文祥



鄭敦仁



施次雯



中 華 民 國 1 0 4 年 3 月 2 0 日



會計師查核報告書

(104)財審報字第 14003154 號

聿新生物科技股份有限公司 公鑒：

聿新生物科技股份有限公司民國 103 年及 102 年 12 月 31 日之個體資產負債表，暨民國 103 年及 102 年 1 月 1 日至 12 月 31 日之個體綜合損益表、個體權益變動表及個體現金流量表，業經本會計師查核竣事。上開個體財務報告之編製係管理階層之責任，本會計師之責任則為根據查核結果對上開個體財務報告表示意見。列入上開個體財務報告之部分採用權益法之投資，其財務報告未經本會計師查核，而係由其他會計師查核。因此，本會計師對上開個體財務報告所表示之意見中，有關該等公司財務報告所列之金額及附註十三所揭露之相關資訊，係依據其他會計師之查核報告。該等公司民國 103 年 12 月 31 日之採用權益法之投資之貸方餘額為新台幣 204 仟元，占資產總額之 0.02%及民國 102 年 12 月 31 日之採用權益法之投資 9 仟元，占資產總額之 0.00%，民國 103 年及 102 年 1 月 1 日至 12 月 31 日之採用權益法認列之子公司、關聯企業及合資損益之份額及採用權益法認列之子公司、關聯企業及合資之其他綜合損益之份額分別為新台幣(213)仟元及(278)仟元，各占綜合利益總額之 0.70%及 0.35%。

本會計師係依照「會計師查核簽證財務報表規則」及中華民國一般公認審計準則規劃並執行查核工作，以合理確信財務報告有無重大不實表達。此項查核工作包括以抽查方式獲取財務報告所列金額及所揭露事項之查核證據、評估管理階層編製財務報告所採用之會計原則及所作之重大會計估計，暨評估財務報告整體之表達。本會計師相信此項查核工作及其他會計師之查核報告可對所表示之意見提供合理之依據。

依本會計師之意見，基於本會計師之查核結果及其他會計師之查核報告，第一段所述個體財務報告在所有重大方面係依照「證券發行人財務報告編製準則」編製，足以允當表達聿新生物科技股份有限公司民國 103 年及 102 年 12 月 31 日之財務狀況，暨民國 103 年及 102 年 1 月 1 日至 12 月 31 日之財務績效與現金流量。



資誠

資誠聯合會計師事務所

林玉寬

林玉寬



會計師

劉銀妃

劉銀妃



前財政部證券管理委員會

核准簽證文號：(81)台財證(六)第 81020 號

前財政部證券暨期貨管理委員會

核准簽證文號：(88)台財證(六)第 95577 號

中華民國 104 年 3 月 25 日


 華新生物醫藥股份有限公司
 資產負債表
 民國 103 年 12 月 31 日

單位：新台幣仟元

| 資 產 | 附註 | 103 年 12 月 31 日 | | 102 年 12 月 31 日 | | |
|--------------|----------------------|-----------------|--------------|-----------------|------------|-----|
| | | 金 額 | % | 金 額 | % | |
| 流動資產 | | | | | | |
| 1100 | 現金及約當現金 | 六(一) | \$ 315,362 | 29 | \$ 117,013 | 16 |
| 1110 | 透過損益按公允價值衡量之金融資產—流動 | 六(二) | | | | |
| | 融資產—流動 | | 62,925 | 6 | 57,525 | 8 |
| 1150 | 應收票據淨額 | 六(四) | 102,161 | 9 | 61,773 | 9 |
| 1160 | 應收票據—關係人淨額 | 六(四)及七 | 1,114 | - | 57 | - |
| 1170 | 應收帳款淨額 | 六(五) | 58,652 | 6 | 46,770 | 6 |
| 1180 | 應收帳款—關係人淨額 | 六(五)及七 | 170 | - | 367 | - |
| 1200 | 其他應收款 | 七 | 328 | - | 635 | - |
| 130X | 存貨 | 六(六) | 100,527 | 9 | 105,344 | 15 |
| 1410 | 預付款項 | | 3,101 | - | 2,470 | - |
| 1479 | 其他流動資產—其他 | | 141 | - | 1,256 | - |
| 11XX | 流動資產合計 | | 644,481 | 59 | 393,210 | 54 |
| 非流動資產 | | | | | | |
| 1510 | 透過損益按公允價值衡量之金融資產—非流動 | 六(二) | | | | |
| | 融資產—非流動 | | 324 | - | - | - |
| 1523 | 備供出售金融資產—非流動 | 六(三) | 25,504 | 2 | - | - |
| 1550 | 採用權益法之投資 | 六(七) | 36,827 | 3 | 43,599 | 6 |
| 1600 | 不動產、廠房及設備 | 六(八)、七及八 | 311,860 | 29 | 181,734 | 25 |
| 1780 | 無形資產 | 六(九) | 843 | - | 1,221 | - |
| 1830 | 生物資產—非流動 | | 5,166 | - | 5,141 | 1 |
| 1840 | 遞延所得稅資產 | 六(二十四) | 9,205 | 1 | 20,245 | 3 |
| 1900 | 其他非流動資產 | 八 | 60,432 | 6 | 79,491 | 11 |
| 15XX | 非流動資產合計 | | 450,161 | 41 | 331,431 | 46 |
| 1XXX | 資產總計 | | \$ 1,094,642 | 100 | \$ 724,641 | 100 |

(續次頁)


 華新生物科技股份有限公司
 個體資產負債表
 民國103年及102年12月31日


單位：新台幣仟元

| 負債及權益 | | 附註 | 103年12月31日 | | | 102年12月31日 | | |
|-----------------|----------|----------|------------|-----------|-----|------------|---------|-----|
| | | | 金 | 額 | % | 金 | 額 | % |
| 流動負債 | | | | | | | | |
| 2100 | 短期借款 | 六(十) | \$ | 130,000 | 12 | \$ | 35,000 | 5 |
| 2150 | 應付票據 | | | 6,087 | 1 | | 16,595 | 2 |
| 2160 | 應付票據－關係人 | 七 | | - | - | | 786 | - |
| 2170 | 應付帳款 | 六(十一) | | 52,786 | 5 | | 45,898 | 6 |
| 2180 | 應付帳款－關係人 | 六(十一)及七 | | 5,048 | - | | 3,626 | 1 |
| 2200 | 其他應付款 | 七 | | 24,961 | 2 | | 29,678 | 4 |
| 2230 | 當期所得稅負債 | | | 686 | - | | - | - |
| 2300 | 其他流動負債 | 七 | | 5,454 | 1 | | 1,433 | - |
| 21XX | 流動負債合計 | | | 225,022 | 21 | | 133,016 | 18 |
| 非流動負債 | | | | | | | | |
| 2530 | 應付公司債 | 六(十二) | | 77,776 | 7 | | - | - |
| 2570 | 遞延所得稅負債 | 六(二十四) | | 803 | - | | 5 | - |
| 2600 | 其他非流動負債 | 六(七)(十三) | | 363 | - | | 523 | - |
| 25XX | 非流動負債合計 | | | 78,942 | 7 | | 528 | - |
| 2XXX | 負債總計 | | | 303,964 | 28 | | 133,544 | 18 |
| 權益 | | | | | | | | |
| 股本 | | | | | | | | |
| | | 六(十五) | | | | | | |
| 3110 | 普通股股本 | | | 455,631 | 42 | | 382,687 | 53 |
| 3130 | 債券換股權利證書 | | | 13,187 | 1 | | - | - |
| 資本公積 | | | | | | | | |
| 3200 | 資本公積 | 六(十六) | | 221,402 | 20 | | 118,882 | 16 |
| 保留盈餘 | | | | | | | | |
| | | 六(十七) | | | | | | |
| 3310 | 法定盈餘公積 | | | 10,939 | 1 | | 3,025 | 1 |
| 3320 | 特別盈餘公積 | | | 69 | - | | - | - |
| 3350 | 未分配盈餘 | | | 89,419 | 8 | | 86,572 | 12 |
| 其他權益 | | | | | | | | |
| 3400 | 其他權益 | | | 31 | - | | (69) | - |
| 3XXX | 權益總計 | | | 790,678 | 72 | | 591,097 | 82 |
| 重大或有負債及未認列之合約承諾 | | 九 | | | | | | |
| 重大之期後事項 | | 十一 | | | | | | |
| 負債及權益總計 | | | \$ | 1,094,642 | 100 | \$ | 724,641 | 100 |

請參閱後附個體財務報告附註暨資誠聯合會計師事務所林玉寬、劉銀妃會計師民國104年3月25日查核報告。

董事長：楊金昌 

經理人：楊金昌 

會計主管：陳淑玲 


 東新生物科技股份有限公司
 個體綜合損益表
 民國103年及102年1月1日至12月31日

單位：新台幣仟元
(除每股盈餘為新台幣元外)

| 項目 | 附註 | 103 年 度 | | | 102 年 度 | | |
|-------------------------------|---------------|------------|-------|------------|---------|---|--|
| | | 金 額 | % | | 金 額 | % | |
| 4000 營業收入 | 六(十八)及七 | \$ 415,156 | 100 | \$ 451,533 | 100 | | |
| 5000 營業成本 | 六(六)及七 | (294,637) | (71) | (316,699) | (70) | | |
| 5900 營業毛利 | | 120,519 | 29 | 134,834 | 30 | | |
| 5910 未實現銷貨損失(利益) | | 73 | - | (1,326) | - | | |
| 5950 營業毛利淨額 | | 120,592 | 29 | 133,508 | 30 | | |
| 營業費用 | 六(二十二)(二十三)及七 | | | | | | |
| 6100 推銷費用 | | (13,953) | (3) | (13,128) | (3) | | |
| 6200 管理費用 | | (30,779) | (8) | (30,271) | (7) | | |
| 6300 研究發展費用 | | (37,651) | (9) | (28,924) | (6) | | |
| 6000 營業費用合計 | | (82,383) | (20) | (72,323) | (16) | | |
| 6900 營業利益 | | 38,209 | 9 | 61,185 | 14 | | |
| 營業外收入及支出 | | | | | | | |
| 7010 其他收入 | 六(十九) | 3,200 | 1 | 7,916 | 2 | | |
| 7020 其他利益及損失 | 六(二十) | 12,563 | 3 | 32,795 | 7 | | |
| 7050 財務成本 | 六(二十一) | (4,607) | (1) | (1,475) | (1) | | |
| 7070 採用權益法認列之子公司、關聯企業及合資損益之份額 | 六(七) | (7,149) | (2) | (10,188) | (2) | | |
| 7000 營業外收入及支出合計 | | 4,007 | 1 | 29,048 | 6 | | |
| 7900 稅前淨利 | | 42,216 | 10 | 90,233 | 20 | | |
| 7950 所得稅費用 | 六(二十四) | (12,546) | (3) | (11,096) | (2) | | |
| 8000 繼續營業單位本期淨利 | | 29,670 | 7 | 79,137 | 18 | | |
| 8200 本期淨利 | | \$ 29,670 | 7 | \$ 79,137 | 18 | | |
| 其他綜合損益(淨額) | | | | | | | |
| 8310 國外營運機構財務報表換算之兌換差額 | 六(七) | \$ 100 | - | \$ 55 | - | | |
| 8360 確定福利計畫精算利益 | 六(十三) | 550 | - | 302 | - | | |
| 8300 本期其他綜合利益之稅後淨額 | | \$ 650 | - | \$ 357 | - | | |
| 8500 本期綜合利益總額 | | \$ 30,320 | 7 | \$ 79,494 | 18 | | |
| 每股盈餘 | 六(二十五) | | | | | | |
| 9750 基本 | | \$ 0.66 | | \$ 1.91 | | | |
| 9850 稀釋 | | \$ 0.66 | | \$ 1.90 | | | |

請參閱後附個體財務報告附註暨資誠聯合會計師事務所
林玉寬、劉銀妃會計師民國104年3月25日查核報告。

董事長：楊金昌

經理人：楊金昌

會計主管：陳淑玲



宏裕生 投資 有限公司
 增資 增資
 民國 103 年 12 月 31 日

單位：新台幣千元

| 附註 | 股本 | 留 | 盈餘 | 未分配盈餘 | 國外幣兌換財務報表換算之兌換差 | 總資產 |
|-------------------|------------|------------|-----------|-----------|-----------------|------------|
| 102 年 1 月 1 日餘額 | \$ 337,657 | \$ 1,194 | \$ 2,433 | \$ 7,725 | \$ (124) | \$ 348,885 |
| 101 年度盈餘撥備及分配： | | | | | | |
| 六(十七) | - | - | 592 | (592) | - | - |
| 六(十五) | 45,030 | 117,688 | - | - | - | 162,718 |
| 現全增資(註) | - | - | - | 79,137 | - | 79,137 |
| 102 年度稅後淨利 | - | - | - | 302 | 55 | 357 |
| 102 年度其他綜合損益 | - | - | - | - | - | - |
| 102 年 12 月 31 日餘額 | \$ 382,687 | \$ 118,882 | \$ 3,025 | \$ 86,572 | \$ (69) | \$ 591,097 |
| 103 年 1 月 1 日餘額 | \$ 382,687 | \$ 118,882 | \$ 3,025 | \$ 86,572 | \$ (69) | \$ 591,097 |
| 102 年度盈餘撥備及分配： | | | | | | |
| 六(十七) | - | - | 7,914 | (7,914) | - | - |
| 提列法定盈餘公積 | - | - | - | 69 | (69) | - |
| 提列特別盈餘公積 | 19,390 | - | - | (19,390) | - | - |
| 股票股利 | 38,780 | (38,780) | - | - | - | - |
| 資本公積轉增資 | - | - | - | - | - | - |
| 發行可轉換公司債 | - | - | - | - | - | - |
| 可轉換公司債轉換 | - | 8,850 | - | - | - | 8,850 |
| 六(十) | 14,774 | 132,450 | - | - | - | 160,411 |
| 六(十五) | - | - | - | 29,670 | - | 29,670 |
| 103 年度稅後淨利 | - | - | - | 550 | 100 | 650 |
| 103 年度其他綜合損益 | - | - | - | - | - | - |
| 103 年 12 月 31 日 | \$ 455,631 | \$ 221,402 | \$ 10,939 | \$ 89,419 | \$ 31 | \$ 790,676 |

註：其中發行成本\$8,395 帳列資本公積-發行溢價或項。

請參閱後附個體財務報告附註暨資產負債聯合會計師事務所林玉寬、劉凱記會計師民國 104 年 3 月 25 日查核報告。



查帳長：楊金昌



經理人：楊金昌



會計主管：陳淑玲


 老新生物醫藥股份有限公司
 個體財務報表
 民國103年及102年12月31日

單位：新台幣仟元

| 附註 | 103 年 度 | 102 年 度 |
|------------------------------|--------------------|------------|
| 營業活動之現金流量 | | |
| 本期稅前淨利 | \$ 42,216 | \$ 90,233 |
| 調整項目 | | |
| 不影響現金流量之收益費損項目 | | |
| 折舊費用 | 六(八)(二十二) 19,414 | 15,196 |
| 各項攤提 | 六(九)(二十二) 847 | 951 |
| 透過損益按公允價值衡量之金融資產利 益 | 六(二)(二十) (7,005) | (31,962) |
| 利息費用 | 六(二十一) 4,607 | 1,475 |
| 利息收入 | 六(十九) (440) | (549) |
| 採用權益法認列之子公司、關聯企業及合 資損失之份額 | 7,149 | 10,188 |
| 處分不動產、廠房及設備利益 | 六(二十) - | (111) |
| 未實現銷貨(損失)利益 | (73) | 1,326 |
| 與營業活動相關之資產/負債變動數 | | |
| 與營業活動相關之資產之淨變動 | | |
| 透過損益按公允價值衡量之金融資產-流 動 | - | 2,775 |
| 應收票據 | (40,388) | (34,517) |
| 應收票據-關係人 | (1,057) | (57) |
| 應收帳款 | (11,882) | (20,439) |
| 應收帳款-關係人 | 197 | 277 |
| 其他應收款 | 100 | 291 |
| 其他應收款-關係人 | 207 | 2,732 |
| 存貨 | 4,817 | (13,079) |
| 預付款項 | (542) | 836 |
| 其他流動資產-其他 | 1,115 | (743) |
| 生物資產-非流動 | (25) | (1,531) |
| 與營業活動相關之負債之淨變動 | | |
| 應付票據 | (10,508) | 6,583 |
| 應付票據-關係人 | (786) | 786 |
| 應付帳款 | 6,888 | 12,502 |
| 應付帳款-關係人 | 1,422 | (16,488) |
| 其他應付款 | (1,484) | 3,108 |
| 其他應付款-關係人 | 3 | - |
| 其他流動負債 | 4,021 | (4,110) |
| 應計退休金負債 | 186 | 208 |
| 營運產生之現金流入 | 18,999 | 25,881 |
| 收取之利息 | 440 | 549 |
| 支付之利息 | (1,014) | (1,610) |
| 支付之所得稅 | (22) | - |
| 退還之所得稅 | - | 1 |
| 營業活動之淨現金流入 | 18,403 | 24,821 |

(續次頁)


 康新生物科技股份有限公司
 個體財務報表
 民國103年及102年1月1日至12月31日

單位：新台幣仟元

| | 附註 | 103 年 度 | 102 年 度 |
|----------------------|--------|---------------|---------------|
| <u>投資活動之現金流量</u> | | | |
| 其他金融資產減少(增加) | 八 | \$ 186 | (\$ 50,186) |
| 其他流動資產減少 | | - | 14,135 |
| 無活絡市場債券投資-流動減少 | | - | 29,939 |
| 備供出售金融資產-非流動增加 | | (25,504) | - |
| 取得不動產、廠房及設備 | 六(二十六) | (131,472) | (27,092) |
| 處分不動產、廠房及設備價款 | | - | 830 |
| 取得無形資產 | 六(九) | (469) | (935) |
| 存出保證金減少(增加) | | 3 | (1,120) |
| 預付設備款增加 | | (2,523) | (22,739) |
| 投資活動之淨現金流出 | | (159,779) | (57,168) |
| <u>籌資活動之現金流量</u> | | | |
| 短期借款增加 | | 260,000 | 35,000 |
| 短期借款減少 | | (165,000) | (51,230) |
| 發行公司債(扣除發行成本\$5,275) | 六(十二) | 244,725 | - |
| 償還長期借款 | | - | (84,321) |
| 現金增資(扣除發行成本\$8,396) | 六(十五) | - | 162,718 |
| 籌資活動之淨現金流入 | | 339,725 | 62,167 |
| 本期現金及約當現金增加數 | | 198,349 | 29,820 |
| 期初現金及約當現金餘額 | | 117,013 | 87,193 |
| 期末現金及約當現金餘額 | | \$ 315,362 | \$ 117,013 |

請參閱後附個體財務報告附註暨資誠聯合會計師事務所
林玉寬、劉銀妃會計師民國104年3月25日查核報告。

董事長：楊金昌



經理人：楊金昌



會計主管：陳淑玲



會計師查核報告書

(104)財審報字第 140003263 號

聿新生物科技股份有限公司 公鑒：

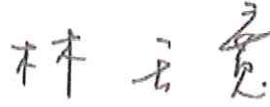



聿新生物科技股份有限公司及其子公司（以下簡稱「聿新集團」）民國 103 年及民國 102 年 12 月 31 日之合併資產負債表，暨民國 103 年及 102 年 1 月 1 日至 12 月 31 日之合併綜合損益表、合併權益變動表及合併現金流量表，業經本會計師查核竣事。上開合併財務報告之編製係管理階層之責任，本會計師之責任則為根據查核結果對上開合併財務報告表示意見。列入上開合併財務報告之部分採用權益法之投資，其財務報告未經本會計師查核，而係由其他會計師查核。因此，本會計師對上開合併財務報告所表示之意見中，有關該等公司財務報告所列之金額及附註十三所揭露之相關資訊，係依據其他會計師之查核報告。該等公司民國 103 年 12 月 31 日之採用權益法之貸方餘額為新台幣 204 仟元，占合併資產總額之 0.02% 及民國 102 年 12 月 31 日之採用權益法之投資為新台幣 9 仟元，占合併資產總額之 0.00%，民國 103 年及 102 年 1 月 1 日至 12 月 31 日之採用權益法認列之關聯企業及合資損益之份額及採用權益法認列之關聯企業及合資之其他綜合損益之份額分別為新台幣(213)仟元及(278)仟元，各占合併綜合利益總額之 0.80% 及 0.37%。

本會計師係依照「會計師查核簽證財務報表規則」及中華民國一般公認審計準則規劃並執行查核工作，以合理確信財務報告有無重大不實表達。此項查核工作包括以抽查方式獲取財務報告所列金額及所揭露事項之查核證據、評估管理階層編製財務報告所採用之會計原則及所作之重大會計估計，暨評估財務報告整體之表達。本會計師相信此項查核工作及其他會計師之查核報告可對所表示之意見提供合理之依據。

依本會計師之意見，基於本會計師之查核結果及其他會計師之查核報告，第一段所述合併財務報告在所有重大方面係依照「證券發行人財務報告編製準則」及金融監督管理委員會認可之國際財務報導準則、國際會計準則、解釋及解釋公告編製，足以允當表達聿新集團民國 103 年及民國 102 年 12 月 31 日之財務狀況，暨民國 103 年及 102 年 1 月 1 日至 12 月 31 日之財務績效與現金流量。

韋新生物科技股份有限公司已編製民國 103 年度及 102 年度個體財務報告，並經本會計師
出具修正式無保留意見之查核報告在案，備供參考。

資 誠 聯 合 會 計 師 事 務 所

林玉寬  
會計師
劉銀妃  

前財政部證券管理委員會

核准簽證文號：(81)台財證(六)第 81020 號

前財政部證券暨期貨管理委員會

核准簽證文號：(88)台財證(六)第 95577 號

中 華 民 國 1 0 4 年 3 月 2 5 日

東新生物科技(股)有限公司及子公司

合併資產負債表
民國103年及102年12月31日

單位：新台幣仟元

| 資 | 產 | 附註 | 103 年 12 月 31 日 | | 102 年 12 月 31 日 | | | |
|--------------|----------------------|--------|-----------------|-----------|-----------------|-----|---------|-----|
| | | | 金 | 額 % | 金 | 額 % | | |
| 流動資產 | | | | | | | | |
| 1100 | 現金及約當現金 | 六(一) | \$ | 324,053 | 29 | \$ | 125,590 | 17 |
| 1110 | 透過損益按公允價值衡量之金融資產—流動 | 六(二) | | 84,576 | 8 | | 73,154 | 10 |
| 1125 | 備供出售金融資產—流動 | 六(三) | | 11,303 | 1 | | 11,303 | 2 |
| 1147 | 無活絡市場之債券投資—流動 | 六(四) | | - | - | | 10,000 | 1 |
| 1150 | 應收票據淨額 | 六(五) | | 102,161 | 9 | | 61,773 | 8 |
| 1160 | 應收票據—關係人淨額 | 六(五)及七 | | 1,114 | - | | 57 | - |
| 1170 | 應收帳款淨額 | 六(六) | | 58,652 | 5 | | 46,770 | 6 |
| 1180 | 應收帳款—關係人淨額 | 六(六)及七 | | 170 | - | | 367 | - |
| 1200 | 其他應收款 | | | 78 | - | | 154 | - |
| 1210 | 其他應收款—關係人 | 七 | | 282 | - | | 489 | - |
| 130X | 存貨 | 六(七) | | 106,710 | 10 | | 115,303 | 16 |
| 1410 | 預付款項 | | | 3,109 | - | | 2,601 | - |
| 1470 | 其他流動資產 | | | 140 | - | | 1,256 | - |
| 11XX | 流動資產合計 | | | 692,348 | 62 | | 448,817 | 60 |
| 非流動資產 | | | | | | | | |
| 1510 | 透過損益按公允價值衡量之金融資產—非流動 | 六(二) | | 324 | - | | - | - |
| 1523 | 備供出售金融資產—非流動 | 六(三) | | 25,504 | 2 | | - | - |
| 1550 | 採用權益法之投資 | 六(八) | | 2,044 | - | | 1,964 | - |
| 1600 | 不動產、廠房及設備 | 六(九)及八 | | 314,563 | 28 | | 187,442 | 25 |
| 1780 | 無形資產 | 六(十) | | 850 | - | | 1,309 | - |
| 1830 | 生物資產—非流動 | | | 5,166 | 1 | | 5,141 | 1 |
| 1840 | 遞延所得稅資產 | 六(二十六) | | 12,049 | 1 | | 20,245 | 3 |
| 1900 | 其他非流動資產 | 八 | | 60,957 | 6 | | 80,268 | 11 |
| 15XX | 非流動資產合計 | | | 421,457 | 38 | | 296,369 | 40 |
| 1XXX | 資產總計 | | \$ | 1,113,805 | 100 | \$ | 745,186 | 100 |

(續次頁)


 掌新生物科技股份有限公司及子公司
 合併資產負債表
 民國103年及102年12月31日

單位：新台幣仟元

| 負債及權益 | | 附註 | 103年12月31日 | | | 102年12月31日 | | |
|------------------------|---------------|----------|------------|-----------|-----|------------|---------|-----|
| | | | 金 | 額 | % | 金 | 額 | % |
| 流動負債 | | | | | | | | |
| 2100 | 短期借款 | 六(十一) | \$ | 130,000 | 12 | \$ | 35,000 | 5 |
| 2150 | 應付票據 | 六(十二) | | 9,533 | 1 | | 20,207 | 3 |
| 2170 | 應付帳款 | 六(十三) | | 54,301 | 5 | | 45,920 | 6 |
| 2200 | 其他應付款 | | | 26,096 | 2 | | 29,222 | 4 |
| 2230 | 當期所得稅負債 | | | 686 | - | | - | - |
| 2300 | 其他流動負債 | 七 | | 5,500 | - | | 1,498 | - |
| 21XX | 流動負債合計 | | | 226,116 | 20 | | 131,847 | 18 |
| 非流動負債 | | | | | | | | |
| 2530 | 應付公司債 | 六(十四) | | 77,776 | 7 | | - | - |
| 2570 | 遞延所得稅負債 | 六(二十六) | | 803 | - | | 5 | - |
| 2600 | 其他非流動負債 | 六(八)(十五) | | 363 | - | | 523 | - |
| 25XX | 非流動負債合計 | | | 78,942 | 7 | | 528 | - |
| 2XXX | 負債總計 | | | 305,058 | 27 | | 132,375 | 18 |
| 股本 | | | | | | | | |
| | | 六(十七) | | | | | | |
| 3110 | 普通股股本 | | | 455,631 | 41 | | 382,687 | 51 |
| 3130 | 債券換股權利證書 | | | 13,187 | 1 | | - | - |
| 資本公積 | | | | | | | | |
| | | 六(十八) | | | | | | |
| 3200 | 資本公積 | | | 221,402 | 20 | | 118,882 | 16 |
| 保留盈餘 | | | | | | | | |
| | | 六(十九) | | | | | | |
| 3310 | 法定盈餘公積 | | | 10,939 | 1 | | 3,025 | - |
| 3320 | 特別盈餘公積 | | | 69 | - | | - | - |
| 3350 | 未分配盈餘合計 | 六(二十五) | | 89,419 | 8 | | 86,572 | 12 |
| 其他權益 | | | | | | | | |
| 3400 | 其他權益 | | | 31 | - | | (69) | - |
| 31XX | 歸屬於母公司業主之權益合計 | | | 790,678 | 71 | | 591,097 | 79 |
| 36XX | 非控制權益 | | | 18,069 | 2 | | 21,714 | 3 |
| 3XXX | 權益總計 | | | 808,747 | 73 | | 612,811 | 82 |
| 重大或有負債及未認列之合約承諾 | | | | | | | | |
| 九 | | | | | | | | |
| 重大之期後事項 | | | | | | | | |
| 十一 | | | | | | | | |
| 負債及權益總計 | | | \$ | 1,113,805 | 100 | \$ | 745,186 | 100 |

請參閱後附合併財務報告附註暨資誠聯合會計師事務所林玉寬、劉銀妃會計師民國104年3月25日查核報告。

董事長：楊金昌



經理人：楊金昌



會計主管：陳淑玲



華新生物科技(股)有限公司及子公司

合併損益表
民國103年及102年1月1日至12月31日

單位：新台幣仟元
(除每股盈餘為新台幣元外)

| 項目 | 附註 | 103 年 度 | | | 102 年 度 | | |
|---------------------------|----------------|------------|-------|------------|---------|---|--|
| | | 金 額 | % | | 金 額 | % | |
| 4000 營業收入 | 六(二十)及七 | \$ 415,161 | 100 | \$ 451,893 | 100 | | |
| 5000 營業成本 | 六(七)(二十四)(二十五) | (299,145) | (72) | (321,935) | (71) | | |
| 5900 營業毛利 | | 116,016 | 28 | 129,958 | 29 | | |
| 營業費用 | 六(二十四)(二十五)及七 | | | | | | |
| 6100 推銷費用 | | (14,643) | (4) | (14,312) | (3) | | |
| 6200 管理費用 | | (33,846) | (8) | (34,006) | (8) | | |
| 6300 研究發展費用 | | (40,859) | (10) | (32,236) | (7) | | |
| 6000 營業費用合計 | | (89,348) | (22) | (80,554) | (18) | | |
| 6900 營業利益 | | 26,668 | 6 | 49,404 | 11 | | |
| 營業外收入及支出 | | | | | | | |
| 7010 其他收入 | 六(二十一) | 3,233 | 1 | 8,037 | 2 | | |
| 7020 其他利益及損失 | 六(二十二) | 10,674 | 2 | 30,313 | 7 | | |
| 7050 財務成本 | 六(二十三) | (4,607) | (1) | (1,475) | (1) | | |
| 7060 採用權益法認列之關聯企業及合資損益之份額 | 六(八) | (224) | - | (785) | - | | |
| 7000 營業外收入及支出合計 | | 9,076 | 2 | 36,090 | 8 | | |
| 7900 稅前淨利 | | 35,744 | 8 | 85,494 | 19 | | |
| 7950 所得稅費用 | 六(二十六) | (9,719) | (2) | (11,131) | (2) | | |
| 8200 本期淨利 | | \$ 26,025 | 6 | \$ 74,363 | 17 | | |
| 其他綜合損益(淨額) | | | | | | | |
| 8310 國外營運機構財務報表換算之兌換差額 | | \$ 100 | - | \$ 55 | - | | |
| 8360 確定福利計畫精算利益 | 六(十五) | 550 | - | 302 | - | | |
| 8500 本期綜合利益總額 | | \$ 26,675 | 6 | \$ 74,720 | 17 | | |
| 淨利(損)歸屬於： | | | | | | | |
| 8610 母公司業主 | | \$ 29,670 | 7 | \$ 79,137 | 18 | | |
| 8620 非控制權益 | | (3,645) | (1) | (4,774) | (1) | | |
| 合計 | | \$ 26,025 | 6 | \$ 74,363 | 17 | | |
| 綜合損益總額歸屬於： | | | | | | | |
| 8710 母公司業主 | | \$ 30,320 | 7 | \$ 79,494 | 18 | | |
| 8720 非控制權益 | | (3,645) | (1) | (4,774) | (1) | | |
| 合計 | | \$ 26,675 | 6 | \$ 74,720 | 17 | | |
| 每股盈餘 | 六(二十七) | | | | | | |
| 9750 基本 | | \$ 0.66 | | \$ 1.91 | | | |
| 9850 稀釋 | | \$ 0.66 | | \$ 1.90 | | | |

請參閱後附合併財務報告附註暨資誠聯合會計師事務所
林玉寬、劉銀妃會計師民國104年3月25日查核報告。

董事長：楊金昌

經理人：楊金昌

會計主管：陳淑玲

本新生物科學股份有限公司及子公司

合併資產負債表
民國103年12月31日

單位：新台幣千元

| 附註 | 歸屬於本公司 | | 母集團 | | 之 | | 總計 | | 國外營運機構財務報表換算之兌換差額 | 總計 | 非控制權益 | 總金額 |
|----------------|------------|------------|-----------|--------|-----------|-------------------|------------|-----------|-------------------|----|---------|-----|
| | 股本 | 資本公積 | 法定盈餘公積 | 特別盈餘公積 | 未分配盈餘 | 國外營運機構財務報表換算之兌換差額 | 總計 | 總計 | | | | |
| 102 102年1月1日餘額 | \$ 337,657 | \$ 1,194 | \$ 2,433 | \$ - | \$ 7,725 | (\$ 124) | \$ 348,885 | \$ 26,488 | \$ 375,373 | | | |
| 101 年度盈餘指撥及分配： | | | | | | | | | | | | |
| 收到法定盈餘公積 | - | - | 592 | - | (592) | - | - | - | - | - | - | - |
| 現金增資(註) | 45,030 | 117,688 | - | - | - | - | 162,718 | - | 162,718 | - | 162,718 | |
| 102 年度淨利 | - | - | - | - | 79,137 | - | 79,137 | (4,774) | 74,363 | | 74,363 | |
| 102 年度其他綜合損益 | - | - | - | - | 302 | - | 302 | - | 302 | | 302 | |
| 102 年12月31日餘額 | \$ 382,687 | \$ 118,882 | \$ 3,025 | \$ - | \$ 86,572 | (\$ 69) | \$ 591,097 | \$ 21,714 | \$ 612,811 | | | |
| 103 103年1月1日餘額 | \$ 382,687 | \$ 118,882 | \$ 3,025 | \$ - | \$ 86,572 | (\$ 69) | \$ 591,097 | \$ 21,714 | \$ 612,811 | | | |
| 102 年度盈餘指撥及分配： | | | | | | | | | | | | |
| 收到法定盈餘公積 | - | - | 7,914 | - | (7,914) | - | - | - | - | - | - | - |
| 視列特別盈餘公積 | - | - | - | 69 | (69) | - | - | - | - | - | - | - |
| 股票股利 | 19,390 | - | - | - | (19,390) | - | - | - | - | - | - | - |
| 資本公積轉換增資 | 38,780 | (38,780) | - | - | - | - | - | - | - | - | - | - |
| 發行可轉換公司債 | - | 8,850 | - | - | - | - | 8,850 | - | 8,850 | - | 8,850 | |
| 可轉換公司債轉換 | 14,774 | 13,187 | - | - | - | - | 160,411 | - | 160,411 | - | 160,411 | |
| 103 年度淨利 | - | - | - | - | 29,670 | - | 29,670 | (3,645) | 26,025 | | 26,025 | |
| 103 年度其他綜合損益 | - | - | - | - | 550 | - | 550 | - | 550 | | 550 | |
| 103 年12月31日餘額 | \$ 455,631 | \$ 13,187 | \$ 10,939 | \$ 69 | \$ 89,419 | \$ 31 | \$ 790,678 | \$ 18,069 | \$ 808,747 | | | |

註：其中發行成本\$8,306 帳列資本公積-發行溢價項。

董事長：楊金昌

經理人：楊金昌

會計主管：陳淑玲


 康新生物科技股份有限公司及子公司
 合併現金流量表
 民國103年及102年1月1日至12月31日

單位：新台幣仟元

| | 附註 | 103 年 度 | 102 年 度 |
|---------------------|-----------|---------------|---------------|
| 營業活動之現金流量 | | | |
| 合併稅前淨利 | | \$ 35,744 | \$ 85,494 |
| 調整項目 | | | |
| 不影響現金流量之收益費損項目 | | | |
| 折舊費用 | 六(九)(二十四) | 20,618 | 16,531 |
| 各項攤提 | 六(十)(二十四) | 928 | 1,058 |
| 透過損益按公允價值衡量之金融資產利益 | 六(二)(二十二) | (5,116) | (29,465) |
| 利息費用 | 六(二十三) | 4,607 | 1,475 |
| 利息收入 | 六(二十一) | (473) | (605) |
| 採用權益法之關聯企業及合資損失之份額 | 六(八) | 224 | 785 |
| 處分不動產、廠房及設備利益 | 六(二十二) | - | (160) |
| 與營業活動相關之資產/負債變動數 | | | |
| 與營業活動相關之資產之淨變動 | | | |
| 透過損益按公允價值衡量之金融資產-流動 | | (7,911) | 1,294 |
| 應收票據 | | (40,388) | (34,517) |
| 應收票據-關係人 | | (1,057) | 57 |
| 應收帳款 | | (11,882) | (20,439) |
| 應收帳款-關係人 | | 197 | 277 |
| 其他應收款 | | 76 | 285 |
| 其他應收款-關係人 | | 207 | 2,732 |
| 存貨 | | 8,593 | (9,253) |
| 預付款項 | | (419) | 732 |
| 其他流動資產 | | 1,116 | (740) |
| 生物資產-非流動 | | (25) | (1,531) |
| 與營業活動相關之負債之淨變動 | | | |
| 應付票據 | | (10,674) | (3,438) |
| 應付帳款 | | 8,381 | 7,553 |
| 其他應付款 | | (1,595) | 2,977 |
| 其他流動負債 | | 4,002 | (4,105) |
| 應計退休金負債 | | 186 | 208 |
| 營運產生之現金流入 | | 5,339 | 17,091 |
| 收取之利息 | | 473 | 605 |
| 支付之利息 | | (1,014) | (1,610) |
| 支付之所得稅 | | (39) | (208) |
| 營業活動之淨現金流入 | | 4,759 | 15,878 |

(續次頁)


 老新生物科技(股)有限公司及子公司
 合併現金流量表
 民國103年及102年1月1日至12月31日

單位：新台幣仟元

| | 附註 | 103 年 度 | 102 年 度 |
|----------------------|--------|------------|-------------|
| 投資活動之現金流量 | | | |
| 其他金融資產減少(增加) | 八 | \$ 186 | (\$ 50,186) |
| 其他流動資產減少 | 八 | - | 14,135 |
| 備供出售金融資產-流動增加 | | - | (4,050) |
| 無活絡市場之債券投資增加 | | - | (10,000) |
| 無活絡市場之債券投資減少 | | 10,000 | 39,939 |
| 備供出售金融資產-非流動增加 | | (25,504) | - |
| 取得不動產、廠房及設備之現金流出 | 六(二十八) | (127,714) | (30,645) |
| 預付設備款增加 | | (2,523) | (22,991) |
| 處分不動產、廠房及設備 | | - | 878 |
| 取得無形資產 | 六(十) | (469) | (935) |
| 存出保證金增加 | | 3 | (1,120) |
| 投資活動之淨現金流出 | | (146,021) | (64,975) |
| 籌資活動之現金流量 | | | |
| 短期借款增加 | | 260,000 | 35,000 |
| 短期借款減少 | | (165,000) | (51,230) |
| 發行公司債(扣除發行成本\$5,275) | 六(十四) | 244,725 | - |
| 償還長期借款 | | - | (84,321) |
| 現金增資(扣除發行成本\$8,396) | 六(十七) | - | 162,718 |
| 籌資活動之淨現金流入 | | 339,725 | 62,167 |
| 本期現金及約當現金增加數 | | 198,463 | 13,070 |
| 期初現金及約當現金餘額 | | 125,590 | 112,520 |
| 期末現金及約當現金餘額 | | \$ 324,053 | \$ 125,590 |

請參閱後附合併財務報告附註暨資誠聯合會計師事務所
林玉寬、劉銀妃會計師民國104年3月25日查核報告。

董事長：楊金昌



經理人：楊金昌



會計主管：陳淑玲



聿新生物科技股份有限公司
盈餘分配表
民國103年度

單位：新台幣元

| 項目 | 金額 |
|-----------------|-------------|
| 期初餘額 | 59,199,314 |
| 加：確定福利計劃精算損益 | 550,275 |
| 103年度稅後淨利 | 29,669,784 |
| 減：提列法定盈餘公積(10%) | (2,966,978) |
| 可供分配盈餘 | 86,452,395 |
| 期末未分配盈餘 | 86,452,395 |

附註：

負責人：楊金昌



負責人：楊金昌



會計主管：陳淑玲



附件五、「公司章程」修正條文對照表

| 修正條文 | 現行條文 | 說明 |
|--|--|--|
| <p>第十八條：本公司每年度決算獲有盈餘時，除依法提撥應納營利事業所得稅，並彌補歷年虧損外，於分派盈餘時，應先提撥百分之十為法定盈餘公積及依主管機關之命令提列特別盈餘公積或迴轉特別盈餘公積後，如尚有盈餘得由董事會擬具盈餘分派案，提請股東會決議分配股息或紅利。</p> <p>本公司股利政策，係配合目前及未來之發展計畫，考量投資環境、資金需求及國內外競爭狀況，並兼顧股東利益等因素，本公司股息或紅利分派得以現金或股票方式發放，其中現金之股息及紅利合計數發放不得低於當年度分配股息及紅利總數之百分之十。</p> | <p>第十八條：本公司每年度決算獲有盈餘時，除依法提撥應納營利事業所得稅，並彌補歷年虧損外，於分派盈餘時，應先提出稅後盈餘百分之十為法定盈餘公積，如尚有盈餘得以其全部或一部分依下列分派：</p> <p>一、員工紅利不低於百分之五，最高不得超過百分之十二；</p> <p>二、董事監察人酬勞不低於百分之一，最高不得超過百分之三；</p> <p>三、剩餘部分由董事會擬定盈餘分配案，提請股東會決議分配之。</p> <p>員工紅利得以現金或發行新股方式發放之，其發放對象得包括符合一定條件之從屬公司員工，該一定條件由董事會訂定之。</p> <p>本公司股東紅利分派得以現金或股票方式發放，其中股票股利於股利總額之百分之六十五以上，現金股利於股利總額百分之三十五以下。</p> <p>本公司考量公司所處環境及成長階段，因應未來資金需求、國內外競爭狀況及資本預算等因素，並兼顧股東利益、平衡股利及公司長期財務規劃等，盈餘分派之種類及比率，得由董事會視當年度實際獲利及資金狀況等擬具分派案，提報股東會決議之。</p> | <p>配合民國104年5月20日總統府公布之公司法修正，並酌為文字修改。</p> |
| <p>第十八條之一：公司以當年度獲利狀況不低於百分之五，最高不得超過百分之十二，分派員工酬勞。另應以當年度獲利狀況之不低於百分之一，最高不得超過百分之三，分派董事及監察人酬勞。但公司尚有累積虧損時，應予彌補。</p> <p>員工酬勞得以股票或現金為之，且發給股票或現金之對象，得包括符合一定條件之從屬公司員工。</p> <p>第一項所稱之當年度獲利狀況係指當年度稅前利益扣除分派員工酬勞及董事、監察人酬勞前之利益；發給股票或現金之對象，得包括符合一定條件之從屬公司員工。</p> <p>員工酬勞及董事、監察人酬勞之分派應由董事會以董事三分之二以上之出席及出席董事過半數同意之決議行之，並報告股東會。</p> | <p>(本條新增)</p> | <p>配合民國104年5月20日總統府公布之新法新增。</p> |
| <p>第二十二條：本章程訂立於中華民國八十八年五月二十一日。</p> <p>第一次修訂於中華民國八十九年三月八日。</p> <p>第二次修訂於中華民國八十九年十二月七日。</p> <p>第三次修訂於中華民國九十年二月十五日。</p> <p>第四次修訂於中華民國九十年三月一日。</p> <p>第五次修訂於中華民國九十年十一月二日。</p> <p>第六次修訂於中華民國九十一年六月十八日。</p> <p>第七次修訂於中華民國九十三年六月十五日。</p> <p>第八次修訂於中華民國九十四年六月二十九日。</p> <p>第九次修訂於中華民國九十六年六月二十七日。</p> <p>第十次修訂於中華民國九十八年六月二十四日。</p> <p>第十一次修訂於中華民國九十九年六月二十八日。</p> <p>第十二次修訂於中華民國九十九年十一月十五日。</p> <p>第十三次修訂中華民國一百年十月十九日。</p> <p>第十四次修訂中華民國一〇四年六月二十二日。</p> | <p>第二十二條：本章程訂立於中華民國八十八年五月二十一日。</p> <p>第一次修訂於中華民國八十九年三月八日。</p> <p>第二次修訂於中華民國八十九年十二月七日。</p> <p>第三次修訂於中華民國九十年二月十五日。</p> <p>第四次修訂於中華民國九十年三月一日。</p> <p>第五次修訂於中華民國九十年十一月二日。</p> <p>第六次修訂於中華民國九十一年六月十八日。</p> <p>第七次修訂於中華民國九十三年六月十五日。</p> <p>第八次修訂於中華民國九十四年六月二十九日。</p> <p>第九次修訂於中華民國九十六年六月二十七日。</p> <p>第十次修訂於中華民國九十八年六月二十四日。</p> <p>第十一次修訂於中華民國九十九年六月二十八日。</p> <p>第十二次修訂於中華民國九十九年十一月十五日。</p> <p>第十三次修訂中華民國一百年十月十九日。</p> | <p>新增修訂日</p> |