

韋新生物科技股份有限公司及子公司  
合併財務報告暨會計師核閱報告  
民國 108 年及 107 年第二季  
(股票代碼 4161)

公司地址：苗栗縣竹南鎮公館里中華南路 188 號  
電 話：(037)626-699

韋新生物科技股份有限公司及子公司  
民國 108 年及 107 年第二季合併財務報告暨會計師核閱報告  
目 錄

<u>項</u>	<u>目</u>	<u>頁</u>	<u>次</u>
一、	封面		1
二、	目錄		2 ~ 3
三、	會計師核閱報告		4 ~ 5
四、	合併資產負債表		6 ~ 7
五、	合併綜合損益表		8
六、	合併權益變動表		9
七、	合併現金流量表		10 ~ 11
八、	合併財務報表附註		12 ~ 54
	(一) 公司沿革		12
	(二) 通過財務報告之日期及程序		12
	(三) 新發布及修訂準則及解釋之適用		12 ~ 14
	(四) 重大會計政策之彙總說明		14 ~ 17
	(五) 重大會計判斷、估計及假設不確定性之主要來源		17
	(六) 重要會計項目之說明		18 ~ 38
	(七) 關係人交易		39 ~ 40
	(八) 質押之資產		40
	(九) 重大或有負債及未認列之合約承諾		40 ~ 41

項	目	頁	次
(十)	重大之災害損失	41	
(十一)	重大之期後事項	41	
(十二)	其他	41 ~ 52	
	1. 資本管理	41	
	2. 金融工具	41 ~ 48	
	3. 公允價值資訊	48 ~ 52	
(十三)	附註揭露事項	52	
(十四)	營運部門資訊	53 ~ 54	

會計師核閱報告

(108)財審報字第 19000938 號

聿新生物科技股份有限公司 公鑒：

**前言**

聿新生物科技股份有限公司及子公司(以下簡稱「聿新集團」)民國 108 年及 107 年 6 月 30 日之合併資產負債表，民國 108 年及 107 年 4 月 1 日至 6 月 30 日、民國 108 年及 107 年 1 月 1 日至 6 月 30 日之合併綜合損益表，暨民國 108 年及 107 年 1 月 1 日至 6 月 30 日之合併權益變動表及合併現金流量表，以及合併財務報表附註(包括重大會計政策彙總)，業經本會計師核閱竣事。依「證券發行人財務報告編製準則」及金融監督管理委員會認可之國際會計準則第三十四號「期中財務報導」編製允當表達之合併財務報表係管理階層之責任，本會計師之責任係依據核閱結果對合併財務報表作成結論。

**範圍**

除保留結論之基礎段所述者外，本會計師係依照審計準則公報第六十五號「財務報表之核閱」執行核閱工作。核閱合併財務報表時所執行之程序包括查詢(主要向負責財務與會計事務之人員查詢)、分析性程序及其他核閱程序。核閱工作之範圍明顯小於查核工作之範圍，因此本會計師可能無法察覺所有可藉由查核工作辨認之重大事項，故無法表示查核意見。

**保留結論之基礎**

如合併財務報表附註四(三)所述，列入上開合併財務報表之非重要子公司之財務報表未經會計師核閱，其民國 108 年及 107 年 6 月 30 日之資產總額分別為新台幣 67,909 仟元及新台幣 57,594 仟元，分別占合併資產總額之 4.21%及 3.60%；負債總額分別為新台幣 6,921 仟元及新台幣 2,952 仟元，分別占合併負債總額之 0.85%及 0.41%；其民國 108 年及 107 年 4 月 1 日至 6 月 30 日暨民國 108 年及 107 年 1 月 1 日至 6 月 30 日之綜合損失總額分別為新台幣 2,683 仟元、新台幣 5,372 仟元、新台幣 8,190 仟元及新台幣 7,271 仟元，分別占合併綜合損失(利益)總額之(34.44%)、(12.75%)、(109.70%)及(22.33%)。

### 保留結論

依本會計師核閱結果，除保留結論之基礎段所述非重要子公司之財務報表倘經會計師核閱，對合併財務報表可能有所調整之影響外，並未發現上開合併財務報表在所有重大方面有未依照「證券發行人財務報告編製準則」及金融監督管理委員會認可之國際會計準則第三十四號「期中財務報導」編製，致無法允當表達聿新集團民國 108 年及 107 年 6 月 30 日之合併財務狀況，民國 108 年及 107 年 4 月 1 日至 6 月 30 日、民國 108 年及 107 年 1 月 1 日至 6 月 30 日之合併財務績效，暨民國 108 年及 107 年 1 月 1 日至 6 月 30 日之合併現金流量之情事。

資 誠 聯 合 會 計 師 事 務 所

鄭雅慧

鄭雅慧



會計師

李典易

李典易



前行政院金融監督管理委員會證券期貨局

核准簽證文號：金管證六字第 0960072936 號

金融監督管理委員會

核准簽證文號：金管證審字第 1020028992 號

中華民國 108 年 8 月 13 日



聿新生物科技股份有限公司及子公司  
 合併資產負債表  
 民國108年6月30日及民國107年12月31日、6月30日  
 (民國108年及107年6月30日之合併資產負債表業經核閱，未依一般公認審計準則查核)

單位：新台幣仟元

資 產	附註	108年6月30日		107年12月31日		107年6月30日	
		金 額	%	金 額	%	金 額	%
<b>流動資產</b>							
現金及約當現金	六(一)	\$ 418,613	26	\$ 258,283	16	\$ 361,851	23
透過損益按公允價值衡量之金融資產—流動	六(二)	48,912	3	60,945	4	69,530	4
透過其他綜合損益按公允價值衡量之金融資產—流動	六(三)	-	-	355	-	355	-
按攤銷後成本衡量之金融資產—流動	六(四)	93,030	6	260,653	16	182,460	12
應收票據淨額	六(五)	155,257	10	147,269	9	132,223	8
應收票據—關係人淨額	六(五)及七	-	-	854	-	4,112	-
應收帳款淨額	六(五)	39,379	2	45,487	3	47,748	3
應收帳款—關係人淨額	六(五)及七	2,093	-	1,039	-	183	-
其他應收款	七	485	-	419	-	1,560	-
本期所得稅資產	六(二十二)	825	-	825	-	825	-
存貨	六(六)	153,593	10	150,895	10	174,923	11
預付款項		3,966	-	4,331	-	4,067	-
其他流動資產—其他		36	-	47	-	-	-
<b>流動資產合計</b>		<u>916,189</u>	<u>57</u>	<u>931,402</u>	<u>58</u>	<u>979,837</u>	<u>61</u>
<b>非流動資產</b>							
透過其他綜合損益按公允價值衡量之金融資產—非流動	六(三)	89,082	6	84,685	5	50,834	3
不動產、廠房及設備	六(七)及八	578,137	36	570,680	36	545,255	34
使用權資產	六(八)	20,844	1	-	-	-	-
無形資產		776	-	1,020	-	333	-
遞延所得稅資產	六(二十二)	4,883	-	4,129	-	5,689	1
其他非流動資產		2,305	-	11,879	1	17,128	1
<b>非流動資產合計</b>		<u>696,027</u>	<u>43</u>	<u>672,393</u>	<u>42</u>	<u>619,239</u>	<u>39</u>
<b>資產總計</b>		<u>\$ 1,612,216</u>	<u>100</u>	<u>\$ 1,603,795</u>	<u>100</u>	<u>\$ 1,599,076</u>	<u>100</u>

(續次頁)

  
 聿新生物科技股份有限公司及子公司  
 合併資產負債表  
 民國108年6月30日及民國107年12月31日、6月30日  
 (民國108年及107年6月30日之合併資產負債表僅經核閱，未依一般公認審計準則查核)

單位：新台幣仟元

負債及權益	附註	108年6月30日			107年12月31日			107年6月30日		
		金	額	%	金	額	%	金	額	%
<b>流動負債</b>										
短期借款	六(九)	\$	340,000	21	\$	330,000	21	\$	280,000	18
應付票據			26,934	2		32,018	2		39,476	2
應付帳款			57,125	4		63,518	4		35,894	2
其他應付款			45,344	3		34,478	2		27,877	2
本期所得稅負債	六(二十 二)		2,500	-		3,616	-		3,006	-
租賃負債—流動	六(八)		4,613	-		-	-		-	-
一年或一營業週期內到期長期負債	六(十)		14,286	1		14,286	1		14,286	1
其他流動負債—其他	六(十六) 及七		2,213	-		1,503	-		4,818	-
<b>流動負債合計</b>			<u>493,015</u>	<u>31</u>		<u>479,419</u>	<u>30</u>		<u>405,357</u>	<u>25</u>
<b>非流動負債</b>										
長期借款	六(十)及 八		303,571	19		310,714	19		317,857	20
遞延所得稅負債	六(二十 二)		2,182	-		1,838	-		1,578	-
租賃負債—非流動	六(八)		16,687	1		-	-		-	-
其他非流動負債	六(十一)		95	-		96	-		92	-
<b>非流動負債合計</b>			<u>322,535</u>	<u>20</u>		<u>312,648</u>	<u>19</u>		<u>319,527</u>	<u>20</u>
<b>負債總計</b>			<u>815,550</u>	<u>51</u>		<u>792,067</u>	<u>49</u>		<u>724,884</u>	<u>45</u>
<b>股本</b>	六(十二)									
普通股股本			526,597	33		526,597	33		522,579	33
待分配股票股利			-	-		-	-		24,219	1
<b>資本公積</b>	六(十三)									
資本公積			448,285	28		491,376	31		510,934	32
<b>保留盈餘</b>	六(十四)									
法定盈餘公積			-	-		17,454	1		17,454	1
特別盈餘公積			-	-		3,498	-		3,498	-
未分配盈餘(累積虧損)			3,279	-		(39,907)	(3)		104,867	7
<b>其他權益</b>	六(十五)									
其他權益		(	1,148)	-	(	5,240)	-	(	28,902)	(2)
<b>庫藏股票</b>	六(十二)	(	189,732)	(12)	(	189,732)	(12)	(	289,319)	(18)
<b>歸屬於母公司業主之權益合計</b>			<u>787,281</u>	<u>49</u>		<u>804,046</u>	<u>50</u>		<u>865,330</u>	<u>54</u>
<b>非控制權益</b>	四(三)		9,385	-		7,682	1		8,862	1
<b>權益總計</b>			<u>796,666</u>	<u>49</u>		<u>811,728</u>	<u>51</u>		<u>874,192</u>	<u>55</u>
<b>重大或有負債及未認列之合約承諾</b>	九									
<b>重大之期後事項</b>	十一									
<b>負債及權益總計</b>		\$	<u>1,612,216</u>	<u>100</u>	\$	<u>1,603,795</u>	<u>100</u>	\$	<u>1,599,076</u>	<u>100</u>

後附合併財務報表附註為本合併財務報告之一部分，請併同參閱。

董事長：楊金昌




經理人：楊金昌



會計主管：陳淑玲



  
 韋新生物科技股份有限公司及子公司  
 合併綜合損益表  
 民國108年及107年1月1日至6月30日  
 (僅經核閱,未依一般公認會計準則查核)

單位：新台幣仟元  
(除每股盈餘為新台幣元外)

項目	附註	108年4月1日 至6月30日		107年4月1日 至6月30日		108年1月1日 至6月30日		107年1月1日 至6月30日	
		金額	%	金額	%	金額	%	金額	%
營業收入	六(十六)及七	\$ 144,868	100	\$ 113,428	100	\$ 252,735	100	\$ 240,615	100
營業成本	六(六)(二十)(二十一)	( 105,049)	( 72)	( 81,766)	( 72)	( 183,049)	( 73)	( 170,083)	( 71)
營業毛利		<u>39,819</u>	<u>28</u>	<u>31,662</u>	<u>28</u>	<u>69,686</u>	<u>27</u>	<u>70,532</u>	<u>29</u>
營業費用	六(二十)(二十一)及七	( 8,452)	( 6)	( 5,535)	( 5)	( 15,834)	( 6)	( 9,068)	( 4)
推銷費用		( 13,092)	( 9)	( 16,825)	( 15)	( 24,905)	( 10)	( 27,982)	( 12)
管理費用		( 15,166)	( 11)	( 9,888)	( 9)	( 32,576)	( 13)	( 24,012)	( 10)
研究發展費用		( 390)	-	( 36)	-	( 673)	-	( 1,049)	1
預期信用減損利益(損失)		( 37,100)	( 26)	( 32,284)	( 29)	( 73,988)	( 29)	( 60,013)	( 25)
營業費用合計		<u>2,719</u>	<u>2</u>	<u>( 622)</u>	<u>( 1)</u>	<u>( 4,302)</u>	<u>( 2)</u>	<u>10,519</u>	<u>4</u>
營業利益(損失)		4,201	3	2,890	3	7,647	3	5,021	2
營業外收入及支出	六(十七)	722	-	51,556	45	6,458	3	42,348	18
其他收入	六(十八)	( 2,490)	( 2)	( 2,285)	( 2)	( 4,927)	( 2)	( 4,447)	( 2)
其他利益及損失	六(十九)	2,433	1	52,161	46	9,178	4	42,922	18
財務成本		5,152	3	51,539	45	4,876	2	53,441	22
營業外收入及支出合計		( 1,405)	( 1)	( 5,906)	( 5)	( 1,585)	( 1)	( 5,572)	( 2)
稅前淨利	六(二十二)	<u>\$ 3,747</u>	<u>2</u>	<u>\$ 45,633</u>	<u>40</u>	<u>\$ 3,291</u>	<u>1</u>	<u>\$ 47,869</u>	<u>20</u>
所得稅費用									
本期淨利									
不重分類至損益之項目									
透過其他綜合損益按公允價值衡量之權益工具投資未實現評價損益	六(三)(十五)	\$ 4,211	3	(\$ 3,511)	( 3)	\$ 4,042	2	(\$ 15,310)	( 6)
後續可能重分類至損益之項目									
國外營運機構財務報表換算之兌換差額	六(十五)	( 167)	-	-	-	133	-	-	-
其他綜合損益(淨額)		<u>\$ 4,044</u>	<u>3</u>	<u>(\$ 3,511)</u>	<u>( 3)</u>	<u>\$ 4,175</u>	<u>2</u>	<u>(\$ 15,310)</u>	<u>( 6)</u>
本期綜合損益總額		<u>\$ 7,791</u>	<u>5</u>	<u>\$ 42,122</u>	<u>37</u>	<u>\$ 7,466</u>	<u>3</u>	<u>\$ 32,559</u>	<u>14</u>
淨利(損)歸屬於：									
母公司業主		\$ 4,707	3	\$ 46,478	41	\$ 5,177	2	\$ 48,435	20
非控制權益		( 960)	( 1)	( 845)	( 1)	( 1,886)	( 1)	( 566)	-
合計		<u>\$ 3,747</u>	<u>2</u>	<u>\$ 45,633</u>	<u>40</u>	<u>\$ 3,291</u>	<u>1</u>	<u>\$ 47,869</u>	<u>20</u>
綜合損益總額歸屬於：									
母公司業主		\$ 8,587	6	\$ 43,169	38	\$ 9,231	4	\$ 33,327	14
非控制權益		( 796)	( 1)	( 1,047)	( 1)	( 1,765)	( 1)	( 768)	-
合計		<u>\$ 7,791</u>	<u>5</u>	<u>\$ 42,122</u>	<u>37</u>	<u>\$ 7,466</u>	<u>3</u>	<u>\$ 32,559</u>	<u>14</u>
每股盈餘									
基本每股盈餘	六(二十三)	\$ 0.10		\$ 0.92		\$ 0.11		\$ 0.96	
稀釋每股盈餘	六(二十三)	\$ 0.10		\$ 0.91		\$ 0.11		\$ 0.96	

後附合併財務報表附註為本合併財務報告之一部分，請併同參閱。

董事長：楊金昌




經理人：楊金昌



會計主管：陳淑玲







華新生物科技股份有限公司  
 中華民國108年11月1日  
 (僅供核閱本公司內部使用)

單位：新台幣仟元

107 年	本公司		其他		之		總	
	股本	資本公積金	資本公積金	資本公積金	資本公積金	資本公積金	資本公積金	資本公積金
107年1月1日餘額	\$ 522,579	\$ 17,454	\$ 16,914	\$ 35,425	\$ 31	\$ -	(\$ 3,530)	\$ 877,786
追溯適用及追溯重編影響數	-	-	-	7,500	-	(13,734)	3,530	(2,704)
1月1日重編後餘額	522,579	17,454	16,914	42,925	31	(13,734)	875,082	884,712
本期淨利(損)	-	-	-	48,435	-	-	-	48,435
本期其他綜合損益	-	-	-	-	-	(15,108)	-	(15,108)
本期綜合損益總額	-	-	-	48,435	-	(15,108)	-	33,327
106年度盈餘分配及分配：	-	-	-	-	-	-	-	-
迴轉特別盈餘公積	-	-	(13,416)	13,416	-	-	-	-
資本公積分配股票股利	-	24,219	-	-	-	-	-	-
併購收購回	-	-	-	-	-	-	-	-
處分透過其他綜合損益按公允價值衡量之權益投資	-	-	-	-	-	(91)	(43,079)	(43,079)
107年6月30日餘額	\$ 522,579	\$ 24,219	\$ 3,498	\$ 104,867	\$ 31	\$ 28,933	(\$ 289,319)	\$ 865,330
108 年								
108年1月1日餘額	\$ 526,597	\$ 491,376	\$ 17,454	\$ 39,907	\$ 113	(\$ 5,355)	(\$ 189,732)	\$ 804,046
追溯適用及追溯重編影響數	-	-	-	(429)	-	-	-	(429)
1月1日重編後餘額	526,597	491,376	17,454	39,478	113	(5,355)	(189,732)	803,617
本期淨利(損)	-	-	-	5,177	-	-	-	5,177
本期其他綜合損益	-	-	-	-	133	3,921	-	4,054
本期綜合損益總額	-	-	-	5,177	133	3,921	-	9,231
107年度盈餘分配及分配：	-	-	-	-	-	-	-	-
資本公積及法定盈餘公積調補虧損	-	(18,956)	(17,454)	39,908	-	-	-	-
資本公積分配現金股利	-	(24,135)	-	-	-	-	-	(24,135)
對子公司所有權益變動	-	-	-	(1,470)	-	38	-	(1,432)
取得子公司非控制權益增加	-	-	-	-	-	-	-	2,036
108年6月30日餘額	\$ 526,597	\$ 448,285	\$ -	\$ 3,279	\$ 246	(\$ 1,394)	(\$ 189,732)	\$ 787,281

董事長：楊金昌

經理人：楊金昌

後附合併財務報表附註為本合併財務報表之一部分，請併同參閱。


會計主管：陳淑玲

  
 韋新生物科技股份有限公司及子公司  
 合併現金流量表  
 民國108年及107年七月一日至6月30日  
 (僅經核閱,未依一般公認審計準則查核)

單位：新台幣仟元

	附註	108年1月1日 至6月30日	107年1月1日 至6月30日
<b>營業活動之現金流量</b>			
本期稅前淨利		\$ 4,876	\$ 53,441
調整項目			
收益費損項目			
預期信用減損損失(利益)	十二(二)	673 (	1,049 )
折舊費用	六(七)(八)(二十)	20,600	16,152
攤銷費用	六(二十)	244	288
透過損益按公允價值衡量之金融資產評價利益	六(二)(十八)	( 1,783 ) (	30,205 )
利息費用	六(八)(十九)	4,927	4,447
利息收入	六(十七)	( 5,298 ) (	3,005 )
與營業活動相關之資產/負債變動數			
與營業活動相關之資產之淨變動			
透過損益按公允價值衡量之金融資產-流動		( 15,137 )	40,273
應收票據		( 7,988 ) (	34,200 )
應收票據-關係人		854 (	2,940 )
應收帳款		5,443	2,379
應收帳款-關係人		( 1,062 )	3,032
其他應收款		( 66 )	492
存貨		( 2,698 ) (	48,870 )
預付款項		365 (	1,619 )
其他流動資產		611	-
與營業活動相關之負債之淨變動			
應付票據		( 5,084 )	23,719
應付帳款		( 6,393 ) (	14,507 )
其他應付款		( 10,172 ) (	7,084 )
其他流動負債		710	2,356
淨確定福利負債		( 2 )	-
營運產生之現金(流出)流入		( 16,380 )	3,100
收取之利息		5,298	3,005
支付之利息		( 4,927 ) (	4,447 )
支付之所得稅		( 3,111 ) (	210 )
營業活動之淨現金(流出)流入		( 19,120 )	1,448

(續次頁)

  
 聿新生物科技股份有限公司及子公司  
 合併現金流量表  
 民國108年及107年1月1日至6月30日  
 (僅經核閱，未依一般公認審計準則查核)

單位：新台幣仟元

	附註	108年1月1日 至6月30日	107年1月1日 至6月30日
<u>投資活動之現金流量</u>			
處分透過損益按公允價值衡量之金融資產之價		\$ 28,953	\$ -
款			
按攤銷後成本衡量之金融資產減少(增加)		167,623	( 19,055 )
取得透過其他綜合損益按公允價值衡量之金融			
資產		-	( 10,193 )
出售透過其他綜合損益按公允價值衡量之金融			
資產價款		-	15,190
取得不動產、廠房及設備	六(二十五)	( 19,573 )	( 12,513 )
存出保證金增加		( 24 )	( 270 )
預付設備款增加		( 267 )	( 4,489 )
投資活動之淨現金流入(流出)		<u>176,712</u>	<u>( 31,330 )</u>
<u>籌資活動之現金流量</u>			
短期借款增加	六(九)(二十六)	440,000	380,000
短期借款減少	六(九)(二十六)	( 430,000 )	( 340,000 )
償還長期借款	六(十)(二十六)	( 7,143 )	( 7,143 )
租賃負債本金償還	六(八)(二十六)	( 2,289 )	-
庫藏股票買回成本	六(十二)	-	( 39,540 )
取得子公司之淨現金流入		<u>2,036</u>	<u>-</u>
籌資活動之淨現金流入(流出)		<u>2,604</u>	<u>( 6,683 )</u>
匯率影響數		<u>134</u>	<u>-</u>
本期現金及約當現金增加(減少)數		160,330	( 36,565 )
期初現金及約當現金餘額		<u>258,283</u>	<u>398,416</u>
期末現金及約當現金餘額		<u>\$ 418,613</u>	<u>\$ 361,851</u>

後附合併財務報表附註為本合併財務報告之一部分，請併同參閱。

董事長：楊金昌



經理人：楊金昌



會計主管：陳淑玲



聿新生物科技股份有限公司及子公司  
合併財務報表附註  
民國 108 年及 107 年第二季  
(僅經核閱，未依一般公認審計準則查核)

單位：新台幣仟元  
(除特別註明者外)

一、公司沿革

聿新生物科技股份有限公司(以下簡稱「本公司」)設立於民國 88 年 6 月 1 日，本公司及子公司(以下統稱「本集團」)主要營業項目為生技醫療器材及化妝品之製造、批發零售、特殊林木經營、國際貿易業務及其他化學材料製造等。

二、通過財務報告之日期及程序

本合併財務報告已於民國 108 年 8 月 13 日提報董事會通過後發布。

三、新發布及修訂準則及解釋之適用

(一)已採用金融監督管理委員會(以下簡稱「金管會」)認可之新發布、修正後國際財務報導準則之影響

下表彙列金管會認可之民國 108 年適用之國際財務報導準則之新發布、修正及修訂之準則及解釋：

<u>新發布/修正/修訂準則及解釋</u>	<u>國際會計準則理事會 發布之生效日</u>
國際財務報導準則第9號之修正「具負補償之提前還款特性」	民國108年1月1日
國際財務報導準則第16號「租賃」	民國108年1月1日
國際會計準則第19號之修正「計畫之修正、縮減或清償」	民國108年1月1日
國際會計準則第28號之修正「關聯企業與合資之長期權益」	民國108年1月1日
國際財務報導解釋第23號「不確定性之所得稅處理」	民國108年1月1日
2015-2017週期之年度改善	民國108年1月1日

除下列所述者外，本集團經評估上述準則及解釋對本集團財務狀況與財務績效並無重大影響：

國際財務報導準則第 16 號「租賃」

1. 國際財務報導準則第 16 號「租賃」取代國際會計準則第 17 號「租賃」及其相關解釋及解釋公告。此準則規定承租人應認列使用權資產及租賃負債(除租賃期間短於 12 個月或低價值標的資產之租賃外);出租人會計處理仍相同，按營業租賃及融資租賃兩種類型處理，僅增加相關揭露。
2. 於適用金管會認可之民國 108 年 IFRSs 版本時，本集團對於國際財務報

導準則第 16 號係採用不重編比較資訊(以下簡稱「修正式追溯調整」)，將屬承租人之租賃合約，於民國 108 年 1 月 1 日調增使用權資產\$23,160，並調增租賃負債\$23,589，及調減保留盈餘\$429。

3. 本集團於初次適用國際財務報導準則第 16 號，採用之實務權宜作法如下：
- (1) 未重評估合約是否係屬(或包含)租賃，係按先前適用國際會計準則第 17 號及國際財務報導解釋第 4 號時已辨認為租賃之合約，適用國際財務報導準則第 16 號之規定處理。
  - (2) 將對具有合理類似特性之租賃組合使用單一折現率。
  - (3) 對租賃期間將於民國 108 年 12 月 31 日前結束之租賃，採取短期租賃之方式處理，該些合約於民國 108 年度第二季認列之租金費用為\$416。
  - (4) 未將原始直接成本計入使用權資產之衡量。
  - (5) 於評估租賃延長選擇權之行使及租賃終止選擇權之不行使對租賃期間之判斷時採用後見之明。
4. 本集團於計算租賃負債之現值時，係採用本集團增額借款利率，其加權平均利率為 1.50%。
5. 本集團按國際會計準則第 17 號揭露營業租賃承諾之金額，採用初次適用日之增額借款利率折現之現值與民國 108 年 1 月 1 日認列之租賃負債的調節如下：

民國107年12月31日採國際會計準則第17號揭露之營業租賃承諾	\$ 11,637
加：調整對續租權及終止權之合理確定評估	<u>13,023</u>
民國108年1月1日採國際財務報導準則第16號應認列租賃負債之租賃合約總額	<u>24,660</u>
本集團初次適用日之增額借款利率	<u>1.50%</u>
民國108年1月1日採國際財務報導準則第16號認列之租賃負債	<u>\$ 23,589</u>

(二) 尚未採用金管會認可之新發布、修正後國際財務報導準則之影響

下表彙列金管會認可之民國 109 年適用之國際財務報導準則之新發布、修正及修訂之準則及解釋：

新發布/修正/修訂準則及解釋	國際會計準則理事會 發布之生效日
國際會計準則第1號及國際會計準則第8號之修正「揭露倡議- 重大性之定義」	民國109年1月1日
國際財務報導準則第3號之修正「業務之定義」	民國109年1月1日

本集團經評估上述準則及解釋對本集團財務狀況與財務績效並無重大影響。

(三) 國際會計準則理事會已發布但尚未經金管會認可之國際財務報導準則之影響

下表彙列國際會計準則理事會已發布但尚未納入金管會認可之國際財務報導準則之新發布、修正及修訂之準則及解釋：

<u>新發布/修正/修訂準則及解釋</u>	<u>國際會計準則理事會 發布之生效日</u>
國際財務報導準則第10號及國際會計準則第28號之修正「投資者與其關聯企業或合資間之資產出售或投入」 國際財務報導準則第17號「保險合約」	待國際會計準則理事會決定 民國110年1月1日

本集團經評估上述準則及解釋對本集團財務狀況與財務績效並無重大影響。

四、重大會計政策之彙總說明

重大會計政策除遵循聲明、編製基礎、合併基礎及新增部分說明如下，餘與民國107年度合併財務報表附註四相同。除另有說明外，此等政策在所有報導期間一致地適用。

(一) 遵循聲明

1. 本合併財務報告係依據證券發行人財務報告編製準則與金管會認可之國際會計準則第34號「期中財務報導」編製。
2. 本合併財務報告應併同民國107年度合併財務報告閱讀。

(二) 編製基礎

1. 除下列重要項目外，本合併財務報告係按歷史成本編製：
  - (1) 按公允價值衡量之透過損益按公允價值衡量之金融資產及負債(包括衍生工具)。
  - (2) 按公允價值衡量之透過其他綜合損益按公允價值衡量之金融資產。
  - (3) 按退休基金資產減除確定福利義務現值之淨額認列之確定福利負債。
2. 編製符合金管會認可之國際財務報導準則、國際會計準則、解釋及解釋公告(以下簡稱 IFRSs)之財務報告需要使用一些重要會計估計，在應用本集團的會計政策過程中亦需要管理階層運用其判斷，涉及高度判斷或複雜性之項目，或涉及合併財務報告之重大假設及估計之項目，請詳附註五說明。

### (三) 合併基礎

#### 1. 合併財務報告編製原則

本合併財務報告之編製原則與 107 年度合併財務報告相同。

#### 2. 列入合併財務報告之子公司：

投資公司 名稱	子公司 名稱	業務性質	所持股權百分比			說明
			108年6月30日	107年12月31日	107年6月30日	
韋新生物科技股份有限公司	威旺生醫科技股份有限公司	其他化學材料製造	69.9%	66.6%	66.6%	註1
韋新生物科技股份有限公司	韋健生物科技股份有限公司	農業生技業	100%	100%	100%	註1
韋健生物科技股份有限公司	Bioptik-Cayman Incorporated	一般投資業	100%	100%	100%	註1
Bioptik-Cayman Incorporated	廣東韋新生物科技股份有限公司	化妝品製造，銷售；化妝品原材料，半成品及成品進出口貿易	100%	100%	-	註1、註2

註 1：因不符合重要子公司定義，民國 108 年及 107 年 6 月 30 日之財務報表未經會計師核閱。

註 2：民國 107 年 9 月設立之公司。

#### 3. 未列入合併財務報告之子公司：無。

#### 4. 子公司會計期間不同之調整及處理方式：無。

#### 5. 重大限制：無。

#### 6. 對本集團具重大性之非控制權益之子公司：

本集團民國 108 年 6 月 30 日、107 年 12 月 31 日及 107 年 6 月 30 日非控制權益總額分別為 \$9,385、\$7,682 及 \$8,862，下列為對本集團具重大性之非控制權益及所屬子公司之資訊：

子公司 名稱	主要營 業場所	非控制權益						說明
		108年6月30日		107年12月31日		107年6月30日		
		金額	持股 百分比	金額	持股 百分比	金額	持股 百分比	
威旺生醫科技股份有限公司	台灣	\$ 9,385	30.1%	\$ 7,682	33.4%	\$ 8,862	33.4%	

子公司彙總性財務資訊：

資產負債表

	威旺生醫科技股份有限公司		
	108年6月30日	107年12月31日	107年6月30日
流動資產	\$ 27,682	\$ 18,749	\$ 27,400
非流動資產	11,261	10,666	5,288
流動負債	( 3,890)	( 2,932)	( 2,495)
非流動負債	( 6)	( 6)	( 88)
淨資產總額	\$ 35,047	\$ 26,477	\$ 30,105

綜合損益表

	威旺生醫科技股份有限公司	
	108年4月1日至6月30日	107年4月1日至6月30日
收入	\$ 934	\$ 2,186
本期淨損	(\$ 3,079)	(\$ 2,526)
本期綜合益(損)總額	(\$ 2,534)	(\$ 3,127)

	威旺生醫科技股份有限公司	
	108年1月1日至6月30日	107年1月1日至6月30日
收入	\$ 1,454	\$ 5,287
本期淨損	(\$ 5,849)	(\$ 1,724)
本期綜合損失總額	(\$ 5,431)	(\$ 2,325)

現金流量表

	威旺生醫科技股份有限公司	
	108年1月1日至6月30日	107年1月1日至6月30日
營業活動之淨現金流入(出)	(\$ 2,646)	(\$ 4,908)
投資活動之淨現金流(出)入	-	4,298
籌資活動之淨現金流入(出)	14,000	-
本期現金及約當現金增加(減少)	11,354	( 610)
期初現金及約當現金餘額	2,116	6,054
期末現金及約當現金餘額	\$ 13,470	\$ 5,444

(四) 承租人之租賃交易－使用權資產/租賃負債

民國 108 年度適用

1. 租賃資產於可供本集團使用之日認列為使用權資產及租賃負債。當租賃合約係屬短期租賃或低價值標的資產之租賃時，將租賃給付採直線法於租賃期間認列為費用。



2. 租賃負債於租賃開始日將尚未支付之租賃給付按本集團增額借款利率折現後之現值認列，租賃給付包括：  
固定給付，減除可收取之任何租賃誘因；  
後續採利息法按攤銷後成本法衡量，於租賃期間提列利息費用。當非屬合約修改造造成租賃期間或租賃給付變動時，將重評估租賃負債，並將再衡量數調整使用權資產。
3. 使用權資產於租賃開始日按成本認列，成本包括：  
租賃負債之原始衡量金額；  
後續採成本模式衡量，於使用權資產之耐用年限屆滿時或租賃期間屆滿時兩者之較早者，提列折舊費用。當租賃負債重評估時，使用權資產將調整租賃負債之任何再衡量數。

#### 民國 107 年度適用

營業租賃之給付扣除自出租人收取之任何誘因，於租賃期間內按直線法攤銷認列為當期損益。

#### (五) 員工福利

期中期間之退休金成本係採用前一財務年度結束日依精算決定之退休金成本率，以年初至當期末為基礎計算。若該結束日後有重大市場變動及重大縮減、清償或其他重大一次性事項，則加以調整，並配合前述政策揭露相關資訊。

#### (六) 所得稅

1. 期中期間之所得稅費用以估計之年度平均有效稅率應用至期中期間之稅前損益計算之，並配合前述政策揭露相關資訊。
2. 期中期間發生稅率變動時，本集團於變動發生當期一次認列變動影響數，對於所得稅與認列於損益之外的項目有關者，將變動影響數認列於其他綜合損益或權益項目，對於所得稅與認列於損益的項目有關者，則將變動影響數認列於損益。

#### 五、重大會計判斷、估計及假設不確定性之主要來源

請參閱民國 107 年度合併財務報表附註五。

## 六、重要會計項目之說明

### (一)現金及約當現金

	108年6月30日	107年12月31日	107年6月30日
庫存現金及週轉金	\$ 508	\$ 403	\$ 150
支票存款	3,528	7,435	5,310
活期存款	321,547	158,450	204,341
定期存款	93,030	91,995	152,050
合計	<u>\$ 418,613</u>	<u>\$ 258,283</u>	<u>\$ 361,851</u>

1. 本集團往來之金融機構信用品質良好，且本集團與多家金融機構往來以分散信用風險，預期發生違約之可能性甚低。
2. 本集團未有將現金及約當現金提供質押之情形。

### (二)透過損益按公允價值衡量之金融資產

項 目	108年6月30日	107年12月31日	107年6月30日
流動項目：			
強制透過損益按公允價值衡量之金融資產			
上市櫃公司股票	\$ 47,156	\$ 65,491	\$ 54,373
興櫃公司股票	34,353	34,923	34,923
普通公司債	6,188	-	-
	87,697	100,414	89,296
評價調整	(38,785)	(39,469)	(19,766)
合計	<u>\$ 48,912</u>	<u>\$ 60,945</u>	<u>\$ 69,530</u>

1. 透過損益按公允價值衡量之金融資產認列於損益之明細如下：

	108年4月1日至6月30日	107年4月1日至6月30日
強制透過損益按公允價值衡量之金融資產		
權益/債務工具	(\$ 2,667)	\$ 29,723
	<u>108年1月1日至6月30日</u>	<u>107年1月1日至6月30日</u>
強制透過損益按公允價值衡量之金融資產		
權益/債務工具	\$ 1,783	\$ 30,205

2. 本集團未有將透過損益按公允價值衡量之金融資產提供質押之情形。
3. 相關透過損益按公允價值衡量之金融資產債務工具信用風險資訊請詳附註十二、(二)。

(三) 透過其他綜合損益按公允價值衡量之金融資產

項 目	108年6月30日	107年12月31日	107年6月30日
流動項目：			
權益工具			
非上市、上櫃、興櫃股票	\$ -	\$ 4,050	\$ 4,050
評價調整	-	(3,695)	(3,695)
合計	<u>\$ -</u>	<u>\$ 355</u>	<u>\$ 355</u>
非流動項目：			
權益工具			
非上市、上櫃、興櫃股票	\$ 89,034	\$ 84,984	\$ 76,576
評價調整	48	(299)	(25,742)
合計	<u>\$ 89,082</u>	<u>\$ 84,685</u>	<u>\$ 50,834</u>

1. 本集團選擇將屬策略性投資分類為透過其他綜合損益按公允價值衡量之金融資產，該等投資於民國 108 年 6 月 30 日、107 年 12 月 31 日及 107 年 6 月 30 日之公允價值分別為\$89,082、\$85,040 及\$51,189。
2. 本集團於民國 107 年 4 月 1 日至 6 月 30 日及 107 年 1 月 1 日至 6 月 30 日出售公允價值分別為\$0 及\$15,190 之權益投資，累積處分利益分別為\$0 及\$91。
3. 透過其他綜合損益按公允價值衡量之金融資產認列於損益及綜合損益之明細如下：

	108年4月1日至6月30日	107年4月1日至6月30日
透過其他綜合損益按 公允價值衡量之權益工具		
認列於其他綜合損益之公允價值 變動	\$ 4,211	(\$ 3,511)
	<u>108年1月1日至6月30日</u>	<u>107年1月1日至6月30日</u>
透過其他綜合損益按 公允價值衡量之權益工具		
認列於其他綜合損益之公允價值 變動	\$ 4,042	(\$ 15,310)

4. 本集團未有將透過其他綜合損益按公允價值衡量之金融資產提供作為質押擔保之情形。

(四) 按攤銷後成本衡量之金融資產

項 目	108年6月30日	107年12月31日	107年6月30日
流動項目：			
超過三個月之定期存款	\$ 93,030	\$ 260,653	\$ 182,460

1. 按攤銷後成本衡量之金融資產認列於損益之明細如下：

	108年4月1日至6月30日	107年4月1日至6月30日
利息收入	\$ 1,835	\$ 1,557
	108年1月1日至6月30日	107年1月1日至6月30日
利息收入	\$ 3,487	\$ 1,674

2. 本集團未有將按攤銷後成本衡量之金融資產提供質押之情形。

3. 相關信用風險資訊請詳附註十二、(二)。

(五) 應收票據及帳款

	108年6月30日	107年12月31日	107年6月30日
應收票據	\$ 155,257	\$ 147,269	\$ 132,223
應收票據-關係人	-	854	4,112
	<u>\$ 155,257</u>	<u>\$ 148,123</u>	<u>\$ 136,335</u>
應收帳款	\$ 41,715	\$ 47,150	\$ 49,789
應收帳款-關係人	2,093	1,039	183
小計	<u>43,808</u>	<u>48,189</u>	<u>49,972</u>
減：備抵損失	(2,336)	(1,663)	(2,041)
	<u>\$ 41,472</u>	<u>\$ 46,526</u>	<u>\$ 47,931</u>

1. 應收帳款及應收票據之帳齡分析如下：

	108年6月30日		107年12月31日		107年6月30日	
	應收帳款	應收票據	應收帳款	應收票據	應收帳款	應收票據
未逾期	\$ 37,467	\$155,234	\$43,204	\$148,123	\$32,109	\$136,335
30天內	2,775	23	694	-	16,199	-
31-90天	1,434	-	2,536	-	229	-
91-180天	423	-	149	-	-	-
180天以上	1,709	-	1,606	-	1,435	-
	<u>\$ 43,808</u>	<u>\$155,257</u>	<u>\$ 48,189</u>	<u>\$148,123</u>	<u>\$ 49,972</u>	<u>\$136,335</u>

2. 在不考慮所持有之擔保品或其他信用增強之情況下，最能代表本集團應收票據於民國108年6月30日、107年12月31日及107年6月30日信用風險最大之暴險金額分別為\$155,257、\$148,123及\$136,335；最能代表本集團應收帳款於民國108年6月30日、107年12月31日及107年

6月30日信用風險最大之暴險金額分別為\$41,472、\$46,526及\$47,931。  
3. 本集團未有將應收票據及應收帳款提供作為質押擔保之情形。

4. 相關信用風險資訊請詳附註十二、(二)。

(六) 存貨

	108年6月30日		
	成本	備抵跌價損失	帳面金額
原物料	\$ 88,605	(\$ 8,188)	\$ 80,417
半成品	49,797	( 7,492)	42,305
在製品	15,611	( 594)	15,017
製成品	18,909	( 3,055)	15,854
合計	<u>\$ 172,922</u>	<u>(\$ 19,329)</u>	<u>\$ 153,593</u>

	107年12月31日		
	成本	備抵跌價損失	帳面金額
原物料	\$ 85,636	(\$ 7,068)	\$ 78,568
半成品	53,743	( 5,870)	47,873
在製品	12,710	( 32)	12,678
製成品	15,165	( 3,389)	11,776
合計	<u>\$ 167,254</u>	<u>(\$ 16,359)</u>	<u>\$ 150,895</u>

	107年6月30日		
	成本	備抵跌價損失	帳面金額
原物料	\$ 112,821	(\$ 13,042)	\$ 99,779
半成品	53,068	( 4,960)	48,108
在製品	5,527	( 76)	5,451
製成品	24,524	( 2,939)	21,585
合計	<u>\$ 195,940</u>	<u>(\$ 21,017)</u>	<u>\$ 174,923</u>

本集團當期認列為費損之存貨成本：

	108年4月1日至6月30日	107年4月1日至6月30日
已出售存貨成本	\$ 104,785	\$ 78,840
存貨呆滯及跌價損失	903	1,655
未分攤製造費用	( 639)	1,271
	<u>\$ 105,049</u>	<u>\$ 81,766</u>

	<u>108年1月1日至6月30日</u>	<u>107年1月1日至6月30日</u>
已出售存貨成本	\$ 182,355	\$ 165,779
存貨呆滯及跌價損失	2,971	2,246
未分攤製造費用	(2,277)	2,058
	<u>\$ 183,049</u>	<u>\$ 170,083</u>

(七) 不動產、廠房及設備

	土地	房屋及建築	機器設備	試驗設備	其他	未完工程	合計
108年1月1日							
成本	\$ 162,636	\$ 366,819	\$ 143,797	\$ 13,917	\$ 57,907	\$ 13,151	\$ 758,227
累計折舊	-	( 37,269)	( 95,207)	( 10,423)	( 44,648)	-	( 187,547)
	<u>\$ 162,636</u>	<u>\$ 329,550</u>	<u>\$ 48,590</u>	<u>\$ 3,494</u>	<u>\$ 13,259</u>	<u>\$ 13,151</u>	<u>\$ 570,680</u>
108年							
1月1日	\$ 162,636	\$ 329,550	\$ 48,590	\$ 3,494	\$ 13,259	\$ 13,151	\$ 570,680
增添	-	525	7,004	799	1,105	7,043	16,476
重分類	-	165	8,828	-	272	-	9,265
折舊費用	-	( 5,037)	( 10,035)	( 598)	( 2,614)	-	( 18,284)
6月30日	<u>\$ 162,636</u>	<u>\$ 325,203</u>	<u>\$ 54,387</u>	<u>\$ 3,695</u>	<u>\$ 12,022</u>	<u>\$ 20,194</u>	<u>\$ 578,137</u>
108年6月30日							
成本	\$ 162,636	\$ 367,509	\$ 161,064	\$ 14,716	\$ 59,282	\$ 20,194	\$ 785,401
累計折舊	-	( 42,306)	( 106,677)	( 11,021)	( 47,260)	-	( 207,264)
	<u>\$ 162,636</u>	<u>\$ 325,203</u>	<u>\$ 54,387</u>	<u>\$ 3,695</u>	<u>\$ 12,022</u>	<u>\$ 20,194</u>	<u>\$ 578,137</u>

	土地	房屋及建築	機器設備	試驗設備	其他	未完工程	合計
107年1月1日							
成本	\$ 162,636	\$ 348,536	\$ 121,152	\$ 11,276	\$ 57,220	\$ -	\$ 700,820
累計折舊	-	(28,492)	(80,213)	(9,550)	(39,576)	-	(157,831)
	<u>\$ 162,636</u>	<u>\$ 320,044</u>	<u>\$ 40,939</u>	<u>\$ 1,726</u>	<u>\$ 17,644</u>	<u>\$ -</u>	<u>\$ 542,989</u>
107年							
1月1日	\$ 162,636	\$ 320,044	\$ 40,939	\$ 1,726	\$ 17,644	\$ -	\$ 542,989
增添	-	-	2,759	491	831	9,774	13,855
重分類	-	-	4,563	-	-	-	4,563
折舊費用	-	(4,323)	(8,790)	(356)	(2,683)	-	(16,152)
6月30日	<u>\$ 162,636</u>	<u>\$ 315,721</u>	<u>\$ 39,471</u>	<u>\$ 1,861</u>	<u>\$ 15,792</u>	<u>\$ 9,774</u>	<u>\$ 545,255</u>
107年6月30日							
成本	\$ 162,636	\$ 348,536	\$ 128,474	\$ 11,767	\$ 58,051	\$ 9,774	\$ 719,238
累計折舊	-	(32,815)	(89,003)	(9,906)	(42,259)	-	(173,983)
	<u>\$ 162,636</u>	<u>\$ 315,721</u>	<u>\$ 39,471</u>	<u>\$ 1,861</u>	<u>\$ 15,792</u>	<u>\$ 9,774</u>	<u>\$ 545,255</u>

1. 民國108年及107年4月1日至6月30日暨108年及107年1月1日至6月30日不動產、廠房及設備借款成本資本化金額皆為\$0。

2. 本集團房屋及建築之重大組成部分包括廠房裝修工程及建物，分別按3年~51年提列折舊。

3. 以土地、房屋及建築提供擔保之資訊，請詳附註八之說明。



(八)租賃交易－承租人

民國 108 年度適用

1. 本集團租賃之標的資產包括土地及建物，租賃合約之期間通常介於 3 年到 5 年。租賃合約是採個別協商並包含各種不同的條款及條件，除租賃之資產不得用作借貸擔保外，未有加諸其他之限制。
2. 使用權資產之帳面價值與認列之折舊費用資訊如下：

	108年6月30日	108年4月1日至6月30日	108年1月1日至6月30日
	帳面金額	折舊費用	折舊費用
土地	\$ 1,449	\$ 81	\$ 161
房屋	19,395	1,077	2,155
	<u>\$ 20,844</u>	<u>\$ 1,158</u>	<u>\$ 2,316</u>

3. 與租賃合約有關之損益項目資訊如下：

	108年4月1日至6月30日	108年1月1日至6月30日
<u>影響當期損益之項目</u>		
租賃負債之利息費用	\$ 88	\$ 177
屬短期租賃合約之費用	246	416

4. 本集團於民國 108 年度租賃現金流出總額為 \$2,882。

(九)短期借款

借款性質	108年6月30日	利率區間	擔保品
銀行借款			
華南銀行擔保借款	\$ 180,000	1.40%	土地及廠房
第一銀行信用借款	70,000	1.51%	無
彰化銀行信用借款	50,000	1.51%	無
兆豐銀行信用借款	40,000	1.48%	無
	<u>\$ 340,000</u>		

借款性質	107年12月31日	利率區間	擔保品
銀行借款			
華南銀行擔保借款	\$ 150,000	1.40%	土地及廠房
第一銀行信用借款	100,000	1.51%	無
新光銀行信用借款	30,000	1.53%	無
兆豐銀行信用借款	20,000	1.55%	無
彰化銀行信用借款	30,000	1.56%	無
	<u>\$ 330,000</u>		

借款性質	107年6月30日	利率區間	擔保品
銀行借款			
華南銀行擔保借款	\$ 110,000	1.40%	土地及廠房
第一銀行信用借款	80,000	1.51%	無
新光銀行信用借款	30,000	1.49%	無
兆豐銀行信用借款	30,000	1.55%	無
彰化銀行信用借款	30,000	1.56%	無
	<u>\$ 280,000</u>		

提供短期借款之擔保品，請詳附註八之說明。

(十) 長期借款

借款性質	借款期間及還款方式	利率區間	擔保品	108年6月30日
長期銀行借款				
擔保借款	自106年3月8日至113年3月8日，按月付息，並自106年4月10日分期平均攤還。	1.50%	土地及廠房	\$ 67,857
擔保借款	自106年4月6日至121年4月6日，按月付息，並自109年5月5日分期平均攤還。	1.50%	土地及廠房	
				<u>250,000</u>
				317,857
減：一年內到期之長期借款				( <u>14,286</u> )
				<u>\$ 303,571</u>

借款性質	借款期間及還款方式	利率區間	擔保品	107年12月31日
長期銀行借款				
擔保借款	自106年3月8日至113年3月8日，按月付息，並自106年4月10日分期平均攤還。	1.50%	土地及廠房	\$ 75,000
擔保借款	自106年4月6日至121年4月6日，按月付息，並自109年5月5日分期平均攤還。	1.50%	土地及廠房	
				<u>250,000</u>
				325,000
減：一年內到期之長期借款				( <u>14,286</u> )
				<u>\$ 310,714</u>

借款性質	借款期間及還款方式	利率區間	擔保品	107年6月30日
長期銀行借款				
擔保借款	自106年3月8日至113年3月8日，按月付息，並自106年4月10日分期平均攤還。	1.50%	土地及廠房	\$ 82,143
擔保借款	自106年4月6日至121年4月6日，按月付息，並自109年5月5日分期平均攤還。	1.50%	土地及廠房	
				250,000
				332,143
減：一年內到期之長期借款				( 14,286)
				<u>\$ 317,857</u>

#### (十一) 退休金

1. (1) 本公司依據「勞動基準法」之規定，訂有確定福利之退休辦法，適用於民國 94 年 7 月 1 日實施「勞工退休金條例」前所有正式員工之服務年資，以及於實施「勞工退休金條例」後選擇繼續適用勞動基準法員工之後續服務年資。員工符合退休條件者，退休金之支付係根據服務年資及退休前 6 個月之平均薪資計算，15 年以內(含)的服務年資每滿一年給予兩個基數，超過 15 年之服務年資每滿一年給予一個基數，惟累積最高以 45 個基數為限。本公司按月就薪資總額 2% 提撥退休基金，以勞工退休準備金監督委員會之名義專戶儲存於台灣銀行。另本公司於每年年度終了前，估算前項勞工退休準備金專戶餘額，若該餘額不足給付次一年度內預估符合退休條件之勞工依前述計算之退休金數額，本公司將於次年度三月底前一次提撥其差額。
- (2) 民國 108 年及 107 年 4 月 1 日至 6 月 30 日暨 108 年及 107 年 1 月 1 日至 6 月 30 日，本集團依上述退休金辦法認列之退休金成本分別為 \$4、\$2、\$6 及 \$5。
- (3) 本集團於民國 109 年度預計支付予退休計畫之提撥金為 \$11。
2. (1) 自民國 94 年 7 月 1 日起，本公司及國內子公司依據「勞工退休金條例」，訂有確定提撥之退休辦法，適用於本國籍之員工。本公司及國內子公司就員工選擇適用「勞工退休金條例」所定之勞工退休金制度部分，每月按薪資之 6% 提繳勞工退休金至勞保局員工個人帳戶，員工退休金之支付依員工個人之退休金專戶及累積收益之

金額採月退休金或一次退休金方式領取。

(2)民國 108 年及 107 年 4 月 1 日至 6 月 30 日暨 108 年及 107 年 1 月 1 日至 6 月 30 日，本集團依上開退休金辦法認列之退休金成本分別為 \$1,041、\$ 892、\$ 2,070 及 \$1,828。

## (十二)股本

1.民國 108 年 6 月 30 日，本公司章程額定資本額為 \$600,000，分為 60,000 仟股(含員工認股權憑證 3,000 仟股)，登記資本額為 \$600,000，分為 60,000 仟股(含員工認股權憑證 3,000 仟股)，實收資本額為 \$526,597，每股面額 10 元。本公司已發行股份之股款均已收訖。

本公司普通股期初與期末流通在外股數調節如下： (仟股)

	<u>108年</u>	<u>107年</u>
1月1日(暨6月30日)	<u>48,271</u>	<u>47,557</u>

### 2. 庫藏股

(1)股份收回原因及其數量：

		<u>108年6月30日</u>	
<u>持有股份之公司名稱</u>	<u>收回原因</u>	<u>股數(股)</u>	<u>帳面金額</u>
本公司	供轉讓股份予員工	4,389,000	\$ <u>189,732</u>
		<u>107年12月31日</u>	
<u>持有股份之公司名稱</u>	<u>收回原因</u>	<u>股數(股)</u>	<u>帳面金額</u>
本公司	供轉讓股份予員工	4,389,000	\$ <u>189,732</u>
		<u>107年6月30日</u>	
<u>持有股份之公司名稱</u>	<u>收回原因</u>	<u>股數(股)</u>	<u>帳面金額</u>
本公司	供轉讓股份予員工	4,701,000	\$ <u>289,319</u>

(2)證券交易法規定公司對買回發行在外股份之數量比例，不得超過公司已發行股份總數百分之十，收買股份之總金額，不得逾保留盈餘加計發行股份溢價及已實現之資本公積金額。

(3)本公司持有之庫藏股票依證券交易法規定不得質押，於未轉讓前亦不得享有股東權利。

(4)依民國 108 年證券交易法修法後規定，因供轉讓股份予員工所買回之股份，應於買回之日起五年內將其轉讓，本公司於證券交易法修正前買回之庫藏股票，除經董事會及員工同意修改外，應於買回之三年內將其轉讓，逾期未轉讓者，視為公司未發行股份，並應辦理變更登記銷除股份。

(5)本公司於民國 104 年 5 月 8 日經董事會決議通過第一次庫藏股買

回，預計於民國 104 年 5 月 11 日至 7 月 10 日買回 2,500,000 股，實際買回 1,603,000 股，計\$137,337。

(6)本公司於民國 104 年 8 月 17 日經董事會決議通過第二次庫藏股買回，預計於民國 104 年 8 月 18 日至 10 月 17 日買回 3,000,000 股，實際買回 417,000 股，計\$25,136。

(7)本公司於民國 106 年 5 月 10 日經董事會決議通過第三次庫藏股買回，預計於民國 106 年 5 月 11 日至 7 月 10 日買回 1,500,000 股，實際買回 930,000 股，計\$50,638。

(8)本公司於民國 106 年 11 月 15 日經董事會決議通過第四次庫藏股買回，預計於民國 106 年 11 月 16 日至 107 年 1 月 15 日買回 1,200,000 股，實際買回 870,000 股，計\$40,438。

(9)本公司於民國 107 年 5 月 9 日經董事會決議通過第五次庫藏股買回，預計於民國 107 年 5 月 10 日至 107 年 7 月 9 日買回 1,200,000 股，實際買回 1,200,000 股，計\$48,649。

(10)本公司於民國 107 年 9 月 11 日經董事會決議通過第六次庫藏股買回，預計於民國 107 年 9 月 12 日至 107 年 11 月 10 日買回 1,600,000 股，實際買回 1,389,000 股，計\$50,008。

(11)本公司於民國 107 年間註銷第一次庫藏股 1,603,000 股，計\$137,337 及第二次庫藏股 417,000 股，計\$25,135。

### (十三)資本公積

1. 依公司法規定，超過票面金額發行股票所得之溢額及受領贈與之所得之資本公積，除得用於彌補虧損外，於公司無累積虧損時，得按股東原有股份之比例發給新股或現金。另依證券交易法之相關規定，以上開資本公積撥充資本時，每年以其合計數不超過實收資本額百分之十為限。公司非於盈餘公積填補資本虧損仍有不足時，不得以資本公積補充之。
2. 本公司於民國 107 年 6 月 22 日經股東會決議通過資本公積轉增資發行新股案，依配股基準日每仟股無償配發 50 股，分配股票股利共計\$24,218。
3. 本公司於民國 108 年 6 月 28 日經股東會決議通過資本公積發放現金案，每股配發新台幣 0.5 元，分配股利共計\$24,135。

4. 資本公積變動：

	108年		
	發行溢價	其他	合計
1月1日	\$ 491,243	\$ 133	\$ 491,376
發放現金股利	( 24,135)	-	( 24,135)
資本公積彌補虧損	( 18,956)	-	( 18,956)
6月30日	\$ 448,152	\$ 133	\$ 448,285

	107年		
	發行溢價	其他	合計
1月1日	\$ 535,020	\$ 133	\$ 535,153
發放股票股利	( 24,219)	-	( 24,219)
6月30日	\$ 510,801	\$ 133	\$ 510,934

(十四) 保留盈餘

1. 依本公司章程規定，本公司每年度決算獲有盈餘時，除依法提撥應納營利事業所得稅，並彌補歷年虧損外，於分派盈餘時，應先提撥百分之十為法定盈餘公積及依主管機關之命令提列特別盈餘公積或迴轉特別盈餘公積後，如尚有盈餘得由董事會擬具盈餘分派案，提請股東會決議分配股息或紅利。  
本公司股利政策，係配合目前及未來之發展計畫、考量投資環境、資金需求及國內外競爭狀況，並兼顧股東利益等因素，本公司股息或紅利分派得以現金或股票方式發放，其中現金之股息及紅利合計數發放不得低於當年度分配股息及紅利總數之百分之十。
2. 法定盈餘公積除彌補公司虧損及按股東原有股份之比例發給新股或現金外，不得使用之，惟發給新股或現金者，以該項公積超過實收資本額百分之二十五之部分為限。
3. (1) 本公司分派盈餘時，依法令規定須就當年度資產負債表日之其他權益項目借方餘額提列特別盈餘公積始得分派，嗣後其他權益項目借方餘額迴轉時，迴轉金額得列入可供分派盈餘中。  
(2) 本公司於轉換日時未有提列特別盈餘公積之情形。
4. 本公司於民國 107 年 5 月 9 日及 107 年 6 月 22 日分別經董事會及股東會決議，因民國 106 年度為稅後虧損，故不擬發放股東紅利。
5. 本公司於民國 108 年 5 月 3 日及民國 108 年 6 月 28 日分別經董事會及股東會決議，因民國 107 年度為累積虧損，故不擬發放股東紅利，並決議通過以資本公積彌補虧損。
6. 有關員工酬勞及董監酬勞資訊，請詳附註六、(二十一)。

## (十五)其他權益項目

	108年		
	未實現 評價損益	外幣換算	總計
1月1日	(\$ 5,353)	\$ 113	(\$ 5,240)
評價調整	3,921	-	3,921
被投資公司持股比例變動調整	38	-	38
外幣換算差異數	-	133	133
6月30日	(\$ 1,394)	\$ 246	(\$ 1,148)

	107年		
	未實現 評價損益	外幣換算	總計
1月1日	(\$ 3,530)	\$ 31	(\$ 3,499)
追溯適用及追溯重編影響數	(10,204)	-	(10,204)
1月1日重編後餘額	(13,734)	31	(13,703)
評價調整	(15,108)	-	(15,108)
處分調整轉出至保留盈餘	(91)	-	(91)
6月30日	(\$ 28,933)	\$ 31	(\$ 28,902)

## (十六)營業收入

	108年4月1日至6月30日	107年4月1日至6月30日
客戶合約之收入	\$ 144,868	\$ 113,428
	108年1月1日至6月30日	107年1月1日至6月30日
客戶合約之收入	\$ 252,735	\$ 240,615

## 1. 客戶合約收入之細分

本集團之收入源於某一時點移轉之商品，收入可細分為下列主要產品線及地理區域：

	台灣		其他		合計
	醫療器材	保養品	醫療器材	保養品	
108年4月1日至6月30日					
外部客戶合約收入	\$ 99,425	\$ 20,509	\$ 23,230	\$ 1,704	\$ 144,868
	台灣		其他		合計
107年4月1日至6月30日	醫療器材	保養品	醫療器材	保養品	
外部客戶合約收入	\$ 85,259	\$ 3,691	\$ 24,255	\$ 223	\$ 113,428

	台灣		其他		合計
	醫療器材	保養品	醫療器材	保養品	
108年1月1日至6月30日					
外部客戶合約收入	\$ 174,161	\$ 37,799	\$ 38,742	\$ 2,033	\$ 252,735
107年1月1日至6月30日					
外部客戶合約收入	\$ 194,793	\$ 6,351	\$ 38,907	\$ 564	\$ 240,615

## 2. 合約負債

本集團認列客戶合約收入相關之合約負債如下：

	108年6月30日	107年12月31日	107年6月30日
合約負債(帳列「其他流動負債-其他」)	\$ 1,248	\$ 1,393	\$ 4,224

	108年4月1日至6月30日	107年4月1日至6月30日
合約負債期初餘額本期認列收入	\$ 834	\$ -
合約負債期初餘額本期認列收入	\$ 1,175	\$ 1,900

## (十七) 其他收入

	108年4月1日至6月30日	107年4月1日至6月30日
利息收入：		
銀行存款利息	\$ 540	\$ 598
按攤銷後成本衡量之金融資產利息收入	1,835	1,557
利息收入合計	2,375	2,155
租金收入	36	72
其他收入-其他	1,790	663
	\$ 4,201	\$ 2,890
	108年1月1日至6月30日	107年1月1日至6月30日
利息收入：		
銀行存款利息	\$ 1,811	\$ 1,331
按攤銷後成本衡量之金融資產利息收入	3,487	1,674
利息收入合計	5,298	3,005
租金收入	72	144
其他收入-其他	2,277	1,872
	\$ 7,647	\$ 5,021



(十八) 其他利益及損失

	<u>108年4月1日至6月30日</u>	<u>107年4月1日至6月30日</u>
外幣兌換利益	\$ 3,427	\$ 22,133
透過損益按公允價值衡量之金融 資產(損失)利益	( 2,667)	29,723
其他支出	( 38)	( 300)
	<u>\$ 722</u>	<u>\$ 51,556</u>

	<u>108年1月1日至6月30日</u>	<u>107年1月1日至6月30日</u>
外幣兌換利益	\$ 4,824	\$ 12,443
透過損益按公允價值衡量之金融 資產利益	1,783	30,205
其他支出	( 149)	( 300)
	<u>\$ 6,458</u>	<u>\$ 42,348</u>

(十九) 財務成本

	<u>108年4月1日至6月30日</u>	<u>107年4月1日至6月30日</u>
利息費用	\$ 2,402	\$ 2,285
其他財務費用	88	-
	<u>\$ 2,490</u>	<u>\$ 2,285</u>

	<u>108年1月1日至6月30日</u>	<u>107年1月1日至6月30日</u>
利息費用	\$ 4,750	\$ 4,447
其他財務費用	177	-
	<u>\$ 4,927</u>	<u>\$ 4,447</u>

(二十) 費用性質之額外資訊

	<u>108年4月1日至6月30日</u>	<u>107年4月1日至6月30日</u>
員工福利費用	\$ 26,617	\$ 21,241
不動產、廠房及設備及 使用權資產折舊費用	10,398	7,978
無形資產攤銷費用	122	139
合計	<u>\$ 37,137</u>	<u>\$ 29,358</u>

	<u>108年1月1日至6月30日</u>	<u>107年1月1日至6月30日</u>
員工福利費用	\$ 52,179	\$ 46,277
不動產、廠房及設備及 使用權資產折舊費用	20,600	16,152
無形資產攤銷費用	244	288
	<u>\$ 73,023</u>	<u>\$ 62,717</u>

(二十一) 員工福利費用

	<u>108年4月1日至6月30日</u>	<u>107年4月1日至6月30日</u>
薪資費用	\$ 21,416	\$ 17,364
勞健保費用	2,129	1,800
退休金費用	1,045	894
其他用人費用	2,027	1,183
	<u>\$ 26,617</u>	<u>\$ 21,241</u>

	<u>108年1月1日至6月30日</u>	<u>107年1月1日至6月30日</u>
薪資費用	\$ 41,988	\$ 38,233
勞健保費用	4,426	3,807
退休金費用	2,076	1,833
其他用人費用	3,689	2,404
	<u>\$ 52,179</u>	<u>\$ 46,277</u>

1. 依本公司章程規定，本公司依當年度獲利狀況扣除累積虧損後，如尚有餘額，應提撥員工酬勞5%~12%，董事及監察人酬勞1%~3%。
2. 本公司民國108年及107年4月1日至6月30日暨108年及107年1月1日至6月30日員工酬勞估列金額分別為\$425、\$3,715、\$425及\$3,880；董監酬勞估列金額分別為\$150及\$1,737、\$150、\$1,795，前述金額帳列薪資費用科目。

民國108年1月1日至6月30日及民國107年1月1日至6月30日係依截至當期止之獲利情況以章程所定之成數為基礎估列，員工酬勞估列比例分別為8.3%及6.5%及董監酬勞估列比例皆為3%。

經董事會決議之民國107年度員工及董監酬勞與民國107年度財務報告認列之金額一致。

本公司董事會通過之員工及董監酬勞相關資訊可至公開資訊觀測站查詢。

(二十二) 所得稅

1. 所得稅(利益)費用

(1) 所得稅(利益)費用組成部分：

	<u>108年4月1日至6月30日</u>	<u>107年4月1日至6月30日</u>
當期所得稅：		
當期所得產生之所得稅	\$ 732	\$ 1,678
以前年度所得稅		
低(高)估數	<u>-</u>	<u>-</u>
所得稅(利益)費用	<u>732</u>	<u>1,678</u>
遞延所得稅：		
暫時性差異之原始產生及迴轉	\$ <u>673</u>	\$ <u>4,228</u>
遞延所得稅總額	<u>673</u>	<u>4,228</u>
所得稅(利益)費用	<u>\$ 1,405</u>	<u>\$ 5,906</u>
	<u>108年1月1日至6月30日</u>	<u>107年1月1日至6月30日</u>
當期所得稅：		
當期所得產生之所得稅	\$ 1,352	\$ 3,298
以前年度所得稅		
低(高)估數	<u>-</u>	<u>-</u>
所得稅(利益)費用	<u>1,352</u>	<u>3,298</u>
遞延所得稅：		
暫時性差異之原始產生及迴轉	\$ 233	\$ 3,415
稅率改變之影響	<u>-</u>	<u>(1,141)</u>
遞延所得稅總額	<u>233</u>	<u>2,274</u>
所得稅(利益)費用	<u>\$ 1,585</u>	<u>\$ 5,572</u>

(2) 與其他綜合損益相關之所得稅金額：無。

(3) 直接借記或貸記權益之所得稅金額：無。

- 本公司及子公司營利事業所得稅業經稅捐稽徵機關核定至民國 105 年度。
- 台灣所得稅法修正案於民國 107 年 2 月 7 日公布生效，營利事業所得稅之稅率自 17% 調增至 20%，此修正自民國 107 年度開始適用。本集團業已就此稅率變動評估相關之所得稅影響。

(二十三)每股盈餘

	108年4月1日至6月30日		
	稅後金額	加權平均流通 在外股數(仟股)	每股盈餘 (元)
<u>基本每股盈餘</u>			
歸屬於母公司普通股股東之 本期淨利	\$ 4,707	48,271	\$ 0.10
<u>稀釋每股盈餘</u>			
歸屬於母公司普通股股東之 本期淨利	\$ 4,707	48,271	
員工酬勞	-	16	
屬於母公司普通股股東之本 期淨利加潛在普通股之影響	\$ 4,707	48,287	\$ 0.10
	107年4月1日至6月30日		
	稅後金額	加權平均流通 在外股數(仟股)	每股盈餘 (元)
<u>基本每股盈餘</u>			
歸屬於母公司普通股股東之 本期淨利	\$ 46,478	50,729	\$ 0.92
<u>稀釋每股盈餘</u>			
歸屬於母公司普通股股東之 本期淨利	\$ 46,478	50,729	
員工酬勞	-	99	
屬於母公司普通股股東之本 期淨利加潛在普通股之影響	\$ 46,478	50,828	\$ 0.91

	108年1月1日至6月30日		
	稅後金額	加權平均流通 在外股數(仟股)	每股盈餘 (元)
<u>基本每股盈餘</u>			
歸屬於母公司普通股股東之 本期淨利	\$ 5,177	48,271	\$ 0.11
<u>稀釋每股盈餘</u>			
歸屬於母公司普通股股東之 本期淨利	\$ 5,177	48,271	
員工酬勞	-	16	
屬於母公司普通股股東之本 期淨利加潛在普通股之影響	\$ 5,177	48,287	\$ 0.11

	107年1月1日至6月30日		
	稅後金額	加權平均流通 在外股數(仟股)	每股盈餘 (元)
<u>基本每股盈餘</u>			
歸屬於母公司普通股股東之 本期淨利	\$ 48,435	50,572	\$ 0.96
<u>稀釋每股盈餘</u>			
歸屬於母公司普通股股東之 本期淨利	\$ 48,435	50,572	
具稀釋作用之潛在普通股之影響 員工酬勞	-	142	
屬於母公司普通股股東之本 期淨利加潛在普通股之影響	\$ 48,435	50,714	\$ 0.96

民國 107 年 4 月 1 日至 6 月 30 日及 1 月 1 日至 6 月 30 日之加權平均流通在外股數已依 107 年度資本公積轉增資比率追溯調整股數。

#### (二十四) 與非控制權益之交易

子公司現金增資，本集團未依持股比例認購

本集團之子公司-威旺生醫科技股份有限公司於民國 108 年度現金增資發行新股，本集團未依持股比例認購因而增加 3.3% 股權。該交易增加非控制權益 \$1,432，歸屬於母公司業主之權益為 \$1,432。

(二十五) 現金流量補充資訊

1. 僅有部分現金支付之投資及籌資活動：

	108年1月1日至6月30日	107年1月1日至6月30日
購置不動產、廠房及設備	\$ 16,476	\$ 13,855
加：期初應付設備款	5,255	514
減：期末應付設備款	(2,158)	(1,856)
本期支付現金	<u>\$ 19,573</u>	<u>\$ 12,513</u>

2. 不影響現金流量之籌資活動

	108年1月1日至6月30日	107年1月1日至6月30日
庫藏股買回	\$ -	\$ 43,079
減：期末應付款項	-	(3,539)
本期支付現金	<u>\$ -</u>	<u>\$ 39,540</u>

(二十六) 來自籌資活動之負債之變動

	短期借款	長期借款 (含一年內到期)	租賃負債	來自籌資活動 之負債總額
108年1月1日	\$ 330,000	\$ 325,000	\$ 23,589	\$ 678,589
現金流量之變動	10,000	(7,143)	(2,466)	391
其他非現金之變動	-	-	177	177
108年6月30日	<u>\$ 340,000</u>	<u>\$ 317,857</u>	<u>\$ 21,300</u>	<u>\$ 679,157</u>

	短期借款	長期借款 (含一年內到期)	來自籌資活動 之負債總額
107年1月1日	\$ 240,000	\$ 339,286	\$ 579,286
現金流量之變動	40,000	(7,143)	32,857
107年6月30日	<u>\$ 280,000</u>	<u>\$ 332,143</u>	<u>\$ 612,143</u>

## 七、關係人交易

### (一)關係人之名稱及關係

<u>關係人名稱</u>	<u>與本集團關係</u>
蔡麗絲女士	本公司董事
長鴻國際生技(股)公司	採權益法評價之被投資公司
麗揚生物科技(股)公司	實質關係人

### (二)與關係人間之重大交易事項

#### 1. 營業收入

	<u>108年4月1日至6月30日</u>	<u>107年4月1日至6月30日</u>
商品銷售：		
其他	\$ <u>745</u>	\$ <u>503</u>
	<u>108年1月1日至6月30日</u>	<u>107年1月1日至6月30日</u>
商品銷售：		
其他	\$ <u>1,454</u>	\$ <u>1,247</u>

關係人銷貨價格與一般銷貨交易相同，實際收款天數均為月結 30-120 天；非關係人之收款天數均為月結 30-120 天。

#### 2. 應收關係人款項

	<u>108年6月30日</u>	<u>107年12月31日</u>	<u>107年6月30日</u>
應收票據及帳款：			
其他	\$ <u>2,093</u>	\$ <u>1,893</u>	\$ <u>4,295</u>
其他應收款：			
關聯企業(註)	\$ <u>-</u>	\$ <u>-</u>	\$ <u>-</u>
其他	<u>80</u>	<u>80</u>	<u>-</u>
小計	<u>80</u>	<u>80</u>	<u>-</u>
合計	\$ <u>2,173</u>	\$ <u>1,973</u>	\$ <u>4,295</u>

註：民國 108 年 6 月 30 日、107 年 12 月 31 日及 107 年 6 月 30 日，已提列備抵損失 \$282。

#### 3. 財產交易

取得不動產、廠房及設備

	<u>108年4月1日至6月30日</u>	<u>107年4月1日至6月30日</u>
其他	\$ <u>-</u>	\$ <u>-</u>

	<u>108年1月1日至6月30日</u>	<u>107年1月1日至6月30日</u>
其他	\$ 180	\$ -
4. 其他支出		
	<u>108年4月1日至6月30日</u>	<u>107年4月1日至6月30日</u>
租金支出		
最終控制人之近親家庭成員	\$ 75	\$ 75
	<u>108年1月1日至6月30日</u>	<u>107年1月1日至6月30日</u>
租金支出		
最終控制人之近親家庭成員	\$ 150	\$ 150

租賃標的為土地，租賃保證金為\$100，全年度租金支出於年初時一次支付。

(三) 主要管理階層薪酬資訊

	<u>108年4月1日至6月30日</u>	<u>107年4月1日至6月30日</u>
短期員工福利	\$ 2,672	\$ 8,486
	<u>108年1月1日至6月30日</u>	<u>107年1月1日至6月30日</u>
短期員工福利	\$ 4,588	\$ 10,499

八、質押之資產

本集團之資產提供擔保明細如下：

資產項目	帳面價值			擔保用途
	108年6月30日	107年12月31日	107年6月30日	
土地	\$ 162,636	\$ 162,636	\$ 162,636	短期及長期借款 額度擔保
房屋及建築	291,456	294,583	297,349	短期及長期借款 額度擔保
	<u>\$ 454,092</u>	<u>\$ 457,219</u>	<u>\$ 459,985</u>	

九、重大或有負債及未認列之合約承諾

(一) 已簽約但尚未發生之資本支出

	<u>108年6月30日</u>	<u>107年12月31日</u>	<u>107年6月30日</u>
不動產、廠房及設備	\$ 2,705	\$ 8,830	\$ 13,445

(二) 營業租賃協議

民國 107 年度適用

本公司及子公司租用辦公室及土地之不可取消之營業租賃協議，可於租期結束時按市場價格續約。



不可取消營業租賃之未來最低應付租賃給付總額如下：

	<u>107年12月31日</u>	<u>107年6月30日</u>
不超過1年	\$ 3,812	\$ 3,594
超過1年但不超過5年	<u>7,825</u>	<u>8,838</u>
	<u>\$ 11,637</u>	<u>\$ 12,432</u>

十、重大之災害損失

無。

十一、重大之期後事項

無。

十二、其他

(一)資本管理

本期無重大變動，請參閱民國 107 年度合併財務報表附註十二。

(二)金融工具

1. 金融工具之種類

	<u>108年6月30日</u>	<u>107年12月31日</u>	<u>107年6月30日</u>
<u>金融資產</u>			
透過損益按公允價值衡量之 金融資產			
強制透過損益按公允價值 衡量之金融資產	\$ 48,912	\$ 60,945	\$ 69,530
透過其他綜合損益按公允價 值衡量之金融資產	89,082	85,040	51,189
按攤銷後成本衡量之金融資產			
現金及約當現金	418,613	258,283	361,851
按攤銷後成本衡量之 金融資產-定期存款	93,030	260,653	182,460
應收票據(含關係人)	155,257	148,123	136,335
應收帳款(含關係人)	41,472	46,526	47,931
其他應收款	485	419	1,560
存出保證金(帳列其他 非流動資產)	<u>1,382</u>	<u>1,358</u>	<u>1,323</u>
	<u>\$ 848,233</u>	<u>\$ 861,347</u>	<u>\$ 852,179</u>

	108年6月30日	107年12月31日	107年6月30日
<u>金融負債</u>			
短期借款	\$ 340,000	\$ 330,000	\$ 280,000
應付票據	26,934	32,018	39,476
應付帳款	57,125	63,518	35,894
其他應付款	45,344	34,478	27,877
租賃負債	21,300	-	-
長期借款(包含一年或 一營業週期內到期)	317,857	325,000	332,143
	<u>\$ 808,560</u>	<u>\$ 785,014</u>	<u>\$ 715,390</u>

## 2. 風險管理政策

本期無重大變動，請參閱民國 107 年度合併財務報表附註十二。

## 3. 重大財務風險之性質及程度

### (1) 市場風險

#### 匯率風險

A. 本集團從事之業務涉及若干非功能性貨幣(本公司及子公司之功能性貨幣主要為新台幣及人民幣)，故受匯率波動之影響，具重大匯率波動影響之外幣資產資訊如下：

	108年6月30日		
	外幣(仟元)	匯率	帳面金額 (新台幣)
(外幣:功能性貨幣)			
<u>金融資產</u>			
<u>貨幣性項目</u>			
美金：新台幣	\$ 12,920	31.010	\$ 400,649
人民幣：新台幣	257	4.496	1,155
美金：人民幣	266	6.897	8,249
<u>非貨幣性項目</u>			
人民幣：新台幣	2,505	4.496	11,262
<u>金融負債</u>			
<u>貨幣性項目</u>			
美金：新台幣	160	31.010	4,962

107年12月31日			
	外幣(仟元)	匯率	帳面金額 (新台幣)
(外幣:功能性貨幣)			
<u>金融資產</u>			
<u>貨幣性項目</u>			
美金：新台幣	\$ 13,387	30.665	\$ 410,512
人民幣：新台幣	304	4.447	1,352
美金：人民幣	300	6.90	9,200
<u>非貨幣性項目</u>			
人民幣：新台幣	2,769	4.447	12,314
<u>金融負債</u>			
<u>貨幣性項目</u>			
美金：新台幣	116	30.665	3,557
107年6月30日			
	外幣(仟元)	匯率	帳面金額 (新台幣)
(外幣:功能性貨幣)			
<u>金融資產</u>			
<u>貨幣性項目</u>			
美金：新台幣	\$ 14,893	30.410	\$ 452,896
人民幣：新台幣	308	4.568	1,408

B. 本集團貨幣性項目因匯率波動具重大影響民國108年及107年4月1日至6月30日暨108年及107年1月1日至6月30日認列之全部兌換(損失)利益(含已實現及未實現)彙總金額分別為\$3,427、\$22,133、\$4,824及\$12,443。

C. 本集團因重大匯率波動影響之外幣市場風險分析如下：

108年1月1日至6月30日			
敏感度分析			
	變動幅度	影響(損)益	影響其他 綜合(損)益
(外幣:功能性貨幣)			
<u>金融資產</u>			
<u>貨幣性項目</u>			
美金：新台幣	10%	\$ 39,024	\$ 1,041
人民幣：新台幣	10%	116	-
美金：人民幣	10%	825	-
<u>非貨幣性項目</u>			
人民幣：新台幣	10%	-	1,126
<u>金融負債</u>			
<u>貨幣性項目</u>			
美金：新台幣	10%	\$ 496	-
107年1月1日至6月30日			
敏感度分析			
	變動幅度	影響(損)益	影響其他 綜合(損)益
(外幣:功能性貨幣)			
<u>金融資產</u>			
<u>貨幣性項目</u>			
美金：新台幣	10%	\$ 44,270	\$ 1,020
人民幣：新台幣	10%	140	-
<u>價格風險</u>			
A. 本集團暴露於價格風險的權益工具，係所持有帳列於透過損益按公允價值衡量之金融資產及透過其他綜合損益按公允價值衡量之金融資產。為管理權益工具投資之價格風險，本集團將其投資組合分散，其分散之方式係根據本集團設定之限額進行。			
B. 本集團主要投資於國內發行之權益工具，此等權益工具之價格會因該投資標的未來價值之不確定性而受影響。若該等權益工具價格上升或下跌 10%，而其他所有因素維持不變之情況下，對民國 108 年及 107 年 1 月 1 日至 6 月 30 日之稅後淨利因來自透過損益按公允價值衡量之金融資產之利益或損失將分別增加或減少 \$4,891 及 \$6,953；對於其他綜合損益因分類為透過其他綜合損益按公允價值衡量之金融資產及備供出售之權益投資之利益或損			

失分別為增加或減少\$8,908及\$5,119。

(2)信用風險

- A. 本集團之信用風險係因客戶或金融工具之交易對手無法履行合約義務而導致本集團財務損失之風險，主要來自交易對手無法清償按收款條件支付之應收帳款及票據及透過損益按公允價值衡量之債務工具的合約現金流量。
- B. 本集團係以集團角度建立信用風險之管理。依內部明定之授信政策，集團內各營運個體與每一新客戶於訂定付款及提出交貨之條款與條件前，須對其進行管理及信用風險分析。內部風險控管係透過考慮其財務狀況、過往經驗及其他因素，以評估客戶之信用品質。個別風險之限額係董事會依內部或外部之評等而制訂，並定期監控信用額度之使用。
- C. 按攤銷後成本衡量之金融資產之信用風險減損評估：
- (1) 本集團採用 IFRS 9 提供以下前提假設，當合約款項按約定之支付條款逾期超過 30 天，視為金融資產自原始認列後信用風險已顯著增加。
  - (2) 本集團採用 IFRS 9 提供前提假設，當合約款項按約定之支付條款逾期超過 90 天，視為已發生違約。
  - (3) 本集團已納入對未來前瞻性的考量調整歷史及現時資訊，並考量發行銀行之信用評等以估計預期信用損失。
  - (4) 本集團持有之按攤銷後成本衡量之金融資產係屬存放於銀行之定期存款，該等銀行之信用評等均為良好，過去未發生逾期之情形，且考量整體經濟環境無重大變動，故評估發生信用損失之風險極低，對財務報表之影響金額亦不大。
- D. 應收帳款及票據信用風險減損評估：
- (1) 本集團採用 IFRS 9 提供以下前提假設，當合約款項按約定之支付條款逾期超過 30 天，視為金融資產自原始認列後信用風險已顯著增加。
  - (2) 本集團採用 IFRS 9 提供前提假設，當合約款項按約定之支付條款逾期超過 180 天，視為已發生違約。
  - (3) 集團按客戶類型之特性將對客戶之應收帳款及票據分組，採用簡化作法以準備矩陣為基礎估計預期信用損失。

(4)集團納入台灣經濟研究院景氣觀測報告對未來前瞻性的考量調整按特定期間歷史及現時資訊所建立之損失率，以估計應收帳款及票據的備抵損失，民國108年6月30日、107年12月31日及107年6月30日之準備矩陣如下：

	未逾期	逾期1-90天	逾期91-180天	逾期180天以上	合計
<u>108年6月30日</u>					
預期損失率	0.67%	3.75-16.49%	22.15-52.14%	100%	
帳面價值總額	\$ 192,701	\$ 4,232	\$ 423	\$ 1,709	\$ 199,065
備抵損失	\$ 249	\$ 262	\$ 146	\$ 1,679	\$ 2,336
<u>107年12月31日</u>					
預期損失率	0.16%	1-3%	6-24%	100%	
帳面價值總額	\$ 191,328	\$ 3,230	\$ 149	\$ 1,605	\$ 196,312
備抵損失	\$ 66	\$ 41	\$ 11	\$ 1,545	\$ 1,663
<u>107年6月30日</u>					
預期損失率	0.48%	1-6%	10-60%	100%	
帳面價值總額	\$ 168,444	\$ 16,428	\$ -	\$ 1,435	\$ 186,307
備抵損失	\$ 155	\$ 451	\$ -	\$ 1,435	\$ 2,041

(5)集團採簡化作法之應收帳款備抵損失變動表如下：

	108年	
	應收帳款	應收票據
1月1日	\$ 1,663	\$ -
減損損失	673	-
6月30日	\$ 2,336	-
	107年	
	應收帳款	應收票據
1月1日_IAS 39	\$ 386	\$ -
適用新準則調整數	2,704	-
1月1日_IFRS 9	3,090	-
減損損失迴轉	(1,049)	-
6月30日	\$ 2,041	\$ -

E. 本集團用以判定債務工具投資為信用減損之指標如下：

- (1)發行人發生重大財務困難，或將進入破產或其他財務重整之可能性大增；
- (2)發行人由於財務困難而使該金融資產之活絡市場消失；

(3)發行人延滯或不償付利息或本金；

(4)導致發行人違約有關之全國性或區域性經濟情況不利之變化。

(3)流動性風險

A. 現金流量預測是由集團內各營運個體執行，並由集團財務部予以彙總。集團財務部監控集團流動資金需求之預測，確保其有足夠資金得以支應營運需要。

B. 集團財務部將各營運個體剩餘現金主要投資於付息之活期存款、支票存款及定期存款、上市櫃及興櫃公司股票，其所選擇之工具具有適當之到期日或足夠流動性，以因應上述預測並提供充足之調度水位。於民國 108 年 6 月 30 日、107 年 12 月 31 日及 107 年 6 月 30 日，本集團持有上述部位分別為\$560,047、\$579,478 及 \$613,691，預期可即時產生現金流量以管理流動性風險。

C. 本集團未動用借款額度明細如下：

固定利率	108年6月30日	107年12月31日	107年6月30日
一年內到期	\$ 70,000	\$ 80,000	\$ 130,000

D. 下表係本集團之非衍生金融負債按相關到期日予以分組，非衍生金融負債係依據資產負債表日至合約到期日之剩餘期間進行分析。下表所揭露之合約現金流量金額係未折現之金額。

108年6月30日	1年以內	1年以上
<u>非衍生金融負債：</u>		
短期借款	\$ 341,353	\$ -
應付票據	26,934	-
應付帳款	57,125	-
租賃負債	4,932	17,262
其他應付款	45,344	-
長期借款(包含一年內到期)	18,955	327,768
107年12月31日	1年以內	1年以上
<u>非衍生金融負債：</u>		
短期借款	\$ 331,244	\$ -
應付票據	32,018	-
應付帳款	63,518	-
其他應付款	34,478	-
長期借款(包含一年內到期)	19,063	335,344

107年6月30日	1年以內	1年以上
<u>非衍生金融負債：</u>		
短期借款	\$ 281,063	\$ -
應付票據	39,476	-
應付帳款	35,894	-
其他應付款	27,877	-
長期借款(包含一年內到期)	19,170	342,973

### (三)公允價值資訊

1. 為衡量金融及非金融工具之公允價值所採用評價技術的各等級定義如下：

第一等級：企業於衡量日可取得之相同資產或負債於活絡市場之報價(未經調整)。活絡市場係指有充分頻率及數量之資產或負債交易發生，以在持續基礎上提供市價資訊之市場。本集團投資之上市櫃及部份興櫃股票投資的公允價值皆屬之。

第二等級：資產或負債直接或間接之可觀察輸入值，但包括於第一等級之報價者除外。部份興櫃股票投資的公允價值屬之。

第三等級：資產或負債之不可觀察輸入值。本集團投資之無活絡市場之權益工具投資屬之。

2. 本集團非以公允價值衡量之金融工具：

包括現金及約當現金、攤銷後成本衡量之金融資產-定期存款、應收票據、應收帳款、其他應收款、存出保證金(表列其他非流動資產)、長短期借款、應付票據、應付帳款、其他應付款及租賃負債的帳面金額係公允價值之合理近似值。

3. 以公允價值衡量之金融及非金融工具，本集團依資產及負債之性質、特性及風險及公允價值等級之基礎分類，相關資訊如下：



(1) 本集團依資產及負債之性質分類，相關資訊如下：

108年6月30日	<u>第一等級</u>	<u>第二等級</u>	<u>第三等級</u>	<u>合計</u>
資產				
<u>重複性公允價值</u>				
透過損益按公允價值				
<u>衡量之金融資產</u>				
權益證券	\$ 22,072	\$ 20,652	\$ -	\$ 42,724
普通公司債	6,188	-	-	6,188
透過其他綜合損益按				
公允價值衡量之金				
融資產				
權益證券	-	-	89,082	89,082
合計	<u>\$ 28,260</u>	<u>\$ 20,652</u>	<u>\$ 89,082</u>	<u>\$ 137,994</u>
107年12月31日	<u>第一等級</u>	<u>第二等級</u>	<u>第三等級</u>	<u>合計</u>
資產				
<u>重複性公允價值</u>				
透過損益按公允價值				
<u>衡量之金融資產</u>				
權益證券	\$ 47,299	\$ 13,646	\$ -	\$ 60,945
透過其他綜合損益按				
公允價值衡量之金				
融資產				
權益證券	-	-	85,040	85,040
合計	<u>\$ 47,299</u>	<u>\$ 13,646</u>	<u>\$ 85,040</u>	<u>\$ 145,985</u>
107年6月30日	<u>第一等級</u>	<u>第二等級</u>	<u>第三等級</u>	<u>合計</u>
資產				
<u>重複性公允價值</u>				
透過損益按公允價值				
<u>衡量之金融資產</u>				
權益證券	\$ 54,906	\$ 14,624	\$ -	\$ 69,530
透過其他綜合損益按				
公允價值衡量之金				
融資產				
權益證券	-	-	51,189	51,189
合計	<u>\$ 54,906</u>	<u>\$ 14,624</u>	<u>\$ 51,189</u>	<u>\$ 120,719</u>

(2) 本集團用以衡量公允價值所使用之方法及假設說明如下：

A. 本集團採用市場報價作為公允價輸入值(即第一等級)，上市櫃公

司股票採用收盤價，興櫃公司股票採用成交均價。

B. 除上述有活絡市場之金融工具外，其餘金融工具之公允價值係以評價技術或參考交易對手報價取得。透過評價技術所取得之公允價值可參照其他實質上條件及特性相似之金融工具之現時公允價值、現金流量折現法或以其他評價技術，包括以資產負債表日可取得之市場資訊運用模型計算而得。

C. 評價模型之產出係預估之概算值，而評價技術可能無法反映本集團持有金融工具及非金融工具之所有攸關因素。因此評價模型之預估值會適當地根據額外之參數予以調整。根據本集團之公允價值評價模型管理政策及相關之控制程序，管理階層相信為允當表達合併資產負債表中金融工具及非金融工具之公允價值，評價調整係屬適當且必要。在評價過程中所使用之價格資訊及參數係經審評估，且適當地根據目前市場狀況調整。

4. 民國 108 年及 107 年 1 月 1 日至 6 月 30 日無第一等級與第二等級間之移轉。

5. 下表列示民國 108 年及 107 年 1 月 1 日至 6 月 30 日第三等級之變動：

	108年		107年	
	非衍生權益工具		非衍生權益工具	
1月1日	\$	85,040	\$	10,522
追溯適用及追溯重編影響數		-		46,410
本期取得		-		9,795
評價調整		4,042	(	15,538)
6月30日	\$	89,082	\$	51,189
		<u>108年1月1日至6月30日</u>		<u>107年1月1日至6月30日</u>
期末持有資產及負債之包含於 損益之未實現利益或損失變 動數	\$	4,042	(\$	15,310)

6. 本集團對於公允價值歸類於第三等級之評價流程係由財會部門負責進行金融工具之獨立公允價值驗證，藉獨立來源資料使評價結果貼近市場狀態、確認資料來源係獨立、可靠、與其他資源一致以及代表可執行價格，以確保評價結果係屬合理。

7. 有關屬第三等級公允價值衡量項目所使用評價模型之重大不可觀察輸入值之量化資訊及重大不可觀察輸入值變動之敏感度分析說明如下：

	108年6月30日		重大不可觀	區間(加	輸入值與公
	公允價值	評價技術	察輸入值	權平均)	允價值關係
非衍生權益工具：					
創投公司股票 私募基金投資	\$ 10,348	淨資產價值法	不適用	-	不適用
非上市上櫃 公司股票	78,734	可類比上市上櫃公司法	缺乏市場流通性折價	20-33.33%	缺乏市場流通性折價愈高，公允價值愈低
107年12月31日					
	公允價值	評價技術	重大不可觀	區間(加	輸入值與公
			察輸入值	權平均)	允價值關係
非衍生權益工具：					
創投公司股票 私募基金投資	\$ 10,167	淨資產價值法	不適用	-	不適用
非上市上櫃 公司股票	74,873	可類比上市上櫃公司法	缺乏市場流通性折價	20-33.33%	缺乏市場流通性折價愈高，公允價值愈低
107年6月30日					
	公允價值	評價技術	重大不可觀	區間(加	輸入值與公
			察輸入值	權平均)	允價值關係
非衍生權益工具：					
創投公司股票 私募基金投資	\$ 10,167	淨資產價值法	不適用	-	不適用
非上市上櫃 公司股票	41,022	可類比上市上櫃公司法	缺乏市場流通性折價	20-33.33%	缺乏市場流通性折價愈高，公允價值愈低

8. 本集團經審慎評估選擇採用之評價模型及評價參數，惟當使用不同之評價模型或評價參數可能導致評價之結果不同。針對分類為第三等級之金融資產及金融負債，若評價參數變動，則對本期損益或其他綜合損益之影響如下：

	108年6月30日					
	輸入值	變動	認列於(損)益		認列於其他綜合(損)益	
			有利變動	不利變動	有利變動	不利變動
金融資產						
權益工具	缺乏市場流通性折價	± 5%	\$ -	\$ -	\$ 3,937	(\$ 3,937)

		107年12月31日					
				認列於(損)益		認列於其他綜合(損)益	
		輸入值	變動	有利變動	不利變動	有利變動	不利變動
金融資產							
權益工具	缺乏市場流通性折價		± 5%	\$ -	\$ -	\$ 3,744	(\$ 3,744)

		107年6月30日					
				認列於(損)益		認列於其他綜合(損)益	
		輸入值	變動	有利變動	不利變動	有利變動	不利變動
金融資產							
權益工具	缺乏市場流通性折價		± 5%	\$ -	\$ -	\$ 2,890	(\$ 2,890)

### 十三、附註揭露事項

#### (一)重大交易事項相關資訊

1. 資金貸與他人：無。
2. 為他人背書保證：無。
3. 期末持有有價證券情形（不包含投資子公司、關聯企業及合資控制部分）：請詳附表一。
4. 累積買進或賣出同一有價證券之金額達新台幣三億元或實收資本額百分之二十以上：無。
5. 取得不動產之金額達新台幣三億元或實收資本額百分之二十以上：無。
6. 處分不動產之金額達新台幣三億元或實收資本額百分之二十以上：無。
7. 與關係人進、銷貨之金額達新台幣一億元或實收資本額百分之二十以上：無。
8. 應收關係人款項達新台幣一億元或實收資本額百分之二十以上：無。
9. 從事衍生工具交易：無。
10. 母公司與子公司及各子公司間之業務關係及重要交易往來情形及金額：請詳附表二。

#### (二)轉投資事業相關資訊

被投資公司名稱、所在地區等相關資訊（不包含大陸被投資公司）：請詳附表三。

#### (三)大陸投資資訊

1. 基本資料：請詳附表四。
2. 直接或間接經由第三地區事業與轉投資大陸之被投資公司所發生之重大交易事項：無。

#### 十四、營運部門資訊

##### (一)一般性資訊

本集團管理階層已依據營運決策者於制定決策所使用之報導資訊辨認應報導部門。本集團之應報導部門係策略性事業單位，以提供不同產品及勞務。由於每一策略性事業單位需要不同技術及行銷策略，故須分別管理。本集團有二個應報導部門，分別為醫療檢測部門及保養品部門。

##### (二)部門損益與資產之資訊

提供予主要營運決策者之應報導部門資訊如下：

民國 108 年 4 月 1 日至 6 月 30 日：

	醫療檢測 器材部門	保養品 部門	其他	合計
來自外部客戶之收入	\$ 122,655	\$ 22,213	\$ -	\$ 144,868
部門間收入	\$ 934	\$ -	\$ -	\$ 934
部門(損)益	\$ 29,666	\$ 10,153	\$ -	\$ 39,819

民國 107 年 4 月 1 日至 6 月 30 日：

	醫療檢測 器材部門	保養品 部門	其他	合計
來自外部客戶之收入	\$ 109,514	\$ 3,914	\$ -	\$ 113,428
部門間收入	(\$ 8,388)	\$ -	\$ -	(\$ 8,388)
部門(損)益	\$ 33,160	(\$ 1,498)	\$ -	\$ 31,662

民國 108 年 1 月 1 日至 6 月 30 日：

	醫療檢測 器材部門	保養品 部門	其他	合計
來自外部客戶之收入	\$ 212,903	\$ 39,832	\$ -	\$ 252,735
部門間收入	\$ 1,454	\$ -	\$ -	\$ 1,454
部門(損)益	\$ 51,110	\$ 18,576	\$ -	\$ 69,686
部門資產	\$ 683,403	\$ 36,287	\$ 12,040	\$ 731,730

民國 107 年 1 月 1 日至 6 月 30 日：

	醫療檢測 器材部門	保養品 部門	其他	合計
來自外部客戶之收入	\$ 233,700	\$ 6,915	\$ -	\$ 240,615
部門間收入	(\$ 5,287)	\$ -	\$ -	(\$ 5,287)
部門(損)益	\$ 73,639	(\$ 3,107)	\$ -	\$ 70,532
部門資產	\$ 659,636	\$ 29,960	\$ 30,582	\$ 720,178

(三) 部門損益與資產之調節資訊

部門間之銷售係按公允交易原則進行。向主要營運決策者呈報之外部收入，與綜合損益表內之收入採用一致之衡量方式。

民國 108 年及 107 年 4 月 1 日至 6 月 30 日暨 108 年及 107 年 1 月 1 日至 6 月 30 日部門損益與繼續營業部門稅前損益調節如下：

	<u>108年4月1日至6月30日</u>	<u>107年4月1日至6月30日</u>
部門利益	\$ 39,819	\$ 31,662
未分配項目	( 34,667)	19,877
稅前淨(損)利	<u>\$ 5,152</u>	<u>\$ 51,539</u>
	<u>108年1月1日至6月30日</u>	<u>107年1月1日至6月30日</u>
部門利益	\$ 69,686	\$ 70,532
未分配項目	( 64,810)	( 17,091)
稅前淨(損)利	<u>\$ 4,876</u>	<u>\$ 53,441</u>
部門資產	\$ 731,730	\$ 720,178
未分配項目	880,486	878,898
企業資產	<u>\$ 1,612,216</u>	<u>\$ 1,599,076</u>

新新生物科技股份有限公司及子公司  
 期末持有有價證券情形 (不包含投資子公司、關聯企業及合資控制部分)

民國108年6月30日

附表一

單位：新台幣千元  
 (除特別註明者外)

持有之公司	有價證券種類及名稱	與有價證券發行人之關係	帳列科目	期 末			備註
				股數	帳面金額	持股比例	
新新生物科技(股)公司	佳邦科技(股)公司	實質關係人	透過損益按公允價值衡量之金融資產-流動	390,000	\$ 11,037	0.26%	
新新生物科技(股)公司	環瑞醫投投資控股(股)公司	無	透過損益按公允價值衡量之金融資產-流動	114,000	547	0.27%	
新新生物科技(股)公司	永業生醫投投資控股(股)公司	無	透過損益按公允價值衡量之金融資產-流動	31,000	1,305	0.22%	
新新生物科技(股)公司	台灣利得生物科技(股)公司	無	透過損益按公允價值衡量之金融資產-流動	500,000	13,325	1.11%	
新新生物科技(股)公司	經緯航太科技(股)公司	無	透過損益按公允價值衡量之金融資產-流動	303,000	6,475	0.96%	
新新生物科技(股)公司	高運公司債	無	透過其他綜合損益按公允價值衡量之金融資產-非流動	1,333,333	-	-	
新新生物科技(股)公司	Microvisk Ltd.	無	透過其他綜合損益按公允價值衡量之金融資產-非流動	-	10,348	1.69%	
新新生物科技(股)公司	TIEF FUND, L.P.	無	透過其他綜合損益按公允價值衡量之金融資產-非流動	700,000	13,598	0.91%	
新新生物科技(股)公司	光宇材料(股)公司	無	透過其他綜合損益按公允價值衡量之金融資產-非流動	1,007,549	56,386	1.96%	
新新生物科技(股)公司	晉陞太空科技(股)公司	實質關係人	透過損益按公允價值衡量之金融資產-流動	223,000	6,567	0.26%	
威旺生醫科技(股)公司	鈺邦科技(股)公司	無	透過損益按公允價值衡量之金融資產-流動	114,244	2,616	0.15%	
威旺生醫科技(股)公司	台灣聯聯生醫藥(股)公司	無	透過損益按公允價值衡量之金融資產-流動	38,000	812	0.17%	
威旺生醫科技(股)公司	經緯航太科技(股)公司	無	透過損益按公允價值衡量之金融資產-流動	1,500	40	0.00%	
威旺生醫科技(股)公司	科頂科技(股)公司	無	透過其他綜合損益按公允價值衡量之金融資產-非流動	150,000	355	1.41%	
威旺生醫科技(股)公司	晉陞太空科技(股)公司	實質關係人	透過其他綜合損益按公允價值衡量之金融資產-非流動	-	8,395	0.29%	
					\$ 137,994		

李新生物科技股份有限公司及子公司  
 母公司與子公司及各子公司間之業務關係及重要交易往來情形及金額

民國108年6月30日

附表二

單位：新台幣千元  
 (除特別註明者外)

編號 (註1)	交易人名稱	交易往來對象	與交易人之關係 (註2)		交易往來情形		佔合併總營收或總資產之比率 (註3)
			科目	金額	交易條件		
0	李新生物科技股份有限公司	威旺生醫科技(股)公司	應收票據	1	1,680	註五	0%
0	李新生物科技股份有限公司	威旺生醫科技(股)公司	應付帳款	1	884	註五	0%
0	李新生物科技股份有限公司	威旺生醫科技(股)公司	應付票據	1	88	註五	0%
0	李新生物科技股份有限公司	威旺生醫科技(股)公司	進貨	1	1,454	註五	0%
0	李新生物科技股份有限公司	威旺生醫科技(股)公司	租金收入	1	1,200	註七	0%

註1：母公司及子公司相互間之業務往來資訊應分別於編號欄註明，編號之填寫方法如下：

(1)母公司填0。

(2)子公司依公司別由阿拉伯數字1開始依序編號。

註2：與交易人之關係有以下三種，標示種類即可：

1. 母公司對子公司。

2. 子公司對母公司。

3. 子公司對子公司。

註3：交易往來金額佔合併總營收或總資產比率之計算，若屬資產負債項目者，以期末餘額佔合併總資產之方式計算；若屬損益項目者，以期中累積金額佔合併總營收之方式計算。

註4：本表之重要交易往來情形得由公司依重大性原則決定是否須列示。

註5：係按一搬進、搬出、搬進、搬出條件辦理；收、付款條件均為月結60-120天。

註6：相對之關係人交易不另行揭露。

註7：依合約約定按月收款。



非新生物科技股份有限公司及子公司

被投資公司名稱、所在地區等相關資訊（不包含大陸被投資公司）

民國108年6月30日

附表三

單位：新台幣千元  
(除特別註明者外)

投資公司名稱	被投資公司名稱	所在地區	主要營業項目	原始投資金額		股本持有 比率	帳面金額	被投資公司本期		備註
				本期末	去年年底			損益	本期認列之投資 損益(註1)	
非新生物科技(股)公司	威旺生醫科技(股)公司	台灣	其他化學材料製造	\$ 62,184	\$ 50,220	69.9	\$ 21,216	\$ 5,849	\$ 3,976	
非新生物科技(股)公司	長鴻國際生技(股)公司	台灣	化妝品批發	1,000	1,000	20	-	193	-	
非新生物科技(股)公司	AMPLE DRAGON GLOBAL LIMITED	英屬維京群島	化妝品批發	2,711	2,711	19	-	-	-	註1
非新生物科技(股)公司	非健生物科技(股)公司	台灣	農業生技業	29,000	29,000	100	25,236	2,688	2,688	
非健生物科技(股)公司	Bioptik-Cayman Incorporated	開曼群島	一般投資業	12,894	12,894	100	11,922	1,186	1,186	註1

註1：原始投資金額係依期末匯率評價之台幣數。

李新生物科技股份有限公司及子公司

大陸投資資訊—基本資料

民國108年1月1日至6月30日

附表四

單位：新台幣千元  
(除特別註明者外)

大陸被投資公司名稱	主要營業項目	實收資本額	投資方式 (註1)	本期期初自台灣匯出累積投資金額	本期匯出或收回投資金額	本期期末自台灣匯出累積投資金額	被投資公司本期損益	本公司直接或間接投資之持股比例	本期認列投資損益 (註2(2)(3))	期末投資帳面金額	截至本期止已匯回投資收益	備註
廣東李新生物科技(股)公司	化妝品製造、銷售；化妝品原料、半成品及成品進出口貿易	\$ 12,230	(1)	\$ 12,230	-	\$ -	\$ 1,186	100	(\$ 1,186)	\$ 11,261	\$ -	
李新生物科技(股)公司	依經濟部投審會規定赴大陸地區投資金額	\$ 16,446		\$ 16,446		\$ 16,446				\$ 472,369		

註1：(1)透過第三地區投資設立公司再投資大陸公司。  
(2)透過轉投資第三地區現有公司再投資大陸公司。

註2：本期認列投資損益欄中：

- (1)若屬簽署備中，尚無投資損益者，應予註明。
- (2)投資損益認列基礎分為下列三種，應予註明。
  1. 經與中華民國會計師事務所所有合作關係之國際性會計師事務所核閱之財務報告。
  2. 經台灣母公司簽證會計師核閱之財務報告。
  3. 未經會計師核閱之財務報告。
- (3)投資損益認列基礎為上述第3種。

註3：本期期末自台灣匯出累積原始投資金額予廣東李新生物科技(股)公司美金計400仟元，已依規定向經濟部投審會事後核備美金計400仟元。

註4：滙業生物科技(深圳)有限公司已清算完成，原始經濟部投審會核准投資金額計4,216。

註5：本表相關數字應以新台幣列示。