

聿新生物科技股份有限公司及子公司
合併財務報告暨會計師核閱報告
民國 110 年及 109 年第二季
(股票代碼 4161)

公司地址：苗栗縣竹南鎮公館里中華南路 188 號
電 話：(037)626-699

聿新生物科技股份有限公司及子公司
民國 110 年及 109 年第二季合併財務報告暨會計師核閱報告
目 錄

<u>項</u>	<u>目</u>	<u>頁 次</u>
一、	封面	1
二、	目錄	2 ~ 3
三、	會計師核閱報告	4 ~ 5
四、	合併資產負債表	6 ~ 7
五、	合併綜合損益表	8
六、	合併權益變動表	9
七、	合併現金流量表	10 ~ 11
八、	合併財務報表附註	12 ~ 51
	(一) 公司沿革	12
	(二) 通過財務報告之日期及程序	12
	(三) 新發布及修訂準則及解釋之適用	12 ~ 13
	(四) 重大會計政策之彙總說明	13 ~ 16
	(五) 重大會計判斷、估計及假設不確定性之主要來源	16
	(六) 重要會計項目之說明	16 ~ 35
	(七) 關係人交易	35 ~ 37
	(八) 質押之資產	37
	(九) 重大或有負債及未認列之合約承諾	37

項	目	頁次
(十)	重大之災害損失	37
(十一)	重大之期後事項	37
(十二)	其他	37 ~ 49
	1. 資本管理	37
	2. 金融工具	38 ~ 44
	3. 公允價值資訊	45 ~ 49
(十三)	附註揭露事項	49
(十四)	營運部門資訊	50 ~ 51

會計師核閱報告

(110)財審報字第 21001137 號

聿新生物科技股份有限公司 公鑒：

前言

聿新生物科技股份有限公司及子公司(以下簡稱「聿新集團」)民國 110 年及 109 年 6 月 30 日之合併資產負債表，民國 110 年及 109 年 4 月 1 日至 6 月 30 日、民國 110 年及 109 年 1 月 1 日至 6 月 30 日之合併綜合損益表，暨民國 110 年及 109 年 1 月 1 日至 6 月 30 日之合併權益變動表及合併現金流量表，以及合併財務報表附註(包括重大會計政策彙總)，業經本會計師核閱竣事。依證券發行人財務報告編製準則及金融監督管理委員會認可之國際會計準則第三十四號「期中財務報導」編製允當表達之合併財務報表係管理階層之責任，本會計師之責任係依據核閱結果對合併財務報表作成結論。

範圍

除保留結論之基礎段所述者外，本會計師係依照審計準則公報第六十五號「財務報表之核閱」執行核閱工作。核閱合併財務報表時所執行之程序包括查詢(主要向負責財務與會計事務之人員查詢)、分析性程序及其他核閱程序。核閱工作之範圍明顯小於查核工作之範圍，因此本會計師可能無法察覺所有可藉由查核工作辨認之重大事項，故無法表示查核意見。

保留結論之基礎

如合併財務報表附註四(三)所述，列入上開合併財務報表之非重要子公司之財務報表未經會計師核閱，其民國 110 年及 109 年 6 月 30 日之資產總額分別為新台幣 50,072 仟元及新台幣 44,510 仟元，分別占合併資產總額之 3.26%及 3.00%；負債總額分別為新台幣 7,342 仟元及新台幣 4,696 仟元，分別占合併負債總額之 0.97%及 0.61%；其民國 110 年及 109 年 4 月 1 日至 6 月 30 日暨民國 110 年及 109 年 1 月 1 日至 6 月 30 日之綜合利益(損失)總額分別為新台幣 2,766 仟元、新台幣(345)仟元、新台幣 1,281 仟元及新台幣(5,553)仟元，分別占合併綜合利益(損失)總額之 6.60%、10.13%、3.05%及 18.02%。



資誠

保留結論

依本會計師核閱結果，除保留結論之基礎段所述非重要子公司之財務報表倘經會計師核閱，對合併財務報表可能有所調整之影響外，並未發現上開合併財務報表在所有重大方面有未依照證券發行人財務報告編製準則及金融監督管理委員會認可之國際會計準則第三十四號「期中財務報導」編製，致無法允當表達聿新集團民國 110 年及 109 年 6 月 30 日之合併財務狀況，民國 110 年及 109 年 4 月 1 日至 6 月 30 日、民國 110 年及 109 年 1 月 1 日至 6 月 30 日之合併財務績效，暨民國 110 年及 109 年 1 月 1 日至 6 月 30 日之合併現金流量之情事。

資 誠 聯 合 會 計 師 事 務 所

劉倩瑜

劉倩瑜



會計師

林玉寬

林玉寬



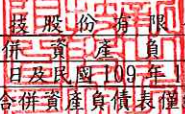
金融監督管理委員會

核准簽證文號：金管證審字第 1090350620 號

前財政部證券管理委員會

核准簽證文號：(81)台財證(六)第 81020 號

中 華 民 國 1 1 0 年 8 月 3 日


 韋新生物科技股份有限公司及子公司
 合併資產負債表
 民國110年6月30日及民國109年12月31日、6月30日
 (民國110年及109年6月30日之合併資產負債表僅經核閱，未依一般公認審計準則查核)

單位：新台幣仟元

資	產	附註	110年6月30日		109年12月31日		109年6月30日	
			金額	%	金額	%	金額	%
流動資產								
1100	現金及約當現金	六(一)	\$ 180,753	12	\$ 258,005	17	\$ 367,317	25
1110	透過損益按公允價值衡量之金融	六(二)						
	資產—流動		30,203	2	37,993	3	36,942	3
1136	按攤銷後成本衡量之金融資產—	六(四)						
	流動		111,240	7	113,720	8	29,580	2
1150	應收票據淨額	六(五)	203,634	13	108,713	7	147,557	10
1170	應收帳款淨額	六(五)	46,333	3	38,429	3	20,481	1
1180	應收帳款—關係人淨額	六(五)及七	8,560	1	7,629	1	5,963	1
1200	其他應收款	七	873	-	538	-	384	-
1220	本期所得稅資產		3,716	-	3,675	-	2,274	-
130X	存貨	六(六)	187,815	12	174,075	12	197,741	13
1410	預付款項		6,707	1	4,448	-	3,869	-
11XX	流動資產合計		<u>779,834</u>	<u>51</u>	<u>747,225</u>	<u>51</u>	<u>812,108</u>	<u>55</u>
非流動資產								
1517	透過其他綜合損益按公允價值衡	六(三)						
	量之金融資產—非流動		190,357	12	153,666	10	80,583	5
1600	不動產、廠房及設備	六(七)及八	534,226	35	542,667	37	556,632	38
1755	使用權資產	六(八)及七	13,282	1	15,870	1	16,899	1
1780	無形資產		714	-	589	-	866	-
1840	遞延所得稅資產		9,115	1	8,782	1	8,588	1
1900	其他非流動資產		7,244	-	4,958	-	5,546	-
15XX	非流動資產合計		<u>754,938</u>	<u>49</u>	<u>726,532</u>	<u>49</u>	<u>669,114</u>	<u>45</u>
1XXX	資產總計		<u>\$ 1,534,772</u>	<u>100</u>	<u>\$ 1,473,757</u>	<u>100</u>	<u>\$ 1,481,222</u>	<u>100</u>

(續次頁)

韋新生物科技股份有限公司及子公司

合併資產負債表

民國110年6月30日及民國109年12月31日、6月30日

(民國110年及109年6月30日之合併資產負債表僅經核閱，未依一般公認審計準則查核)

單位：新台幣仟元

負債及權益	附註	110年6月30日		109年12月31日		109年6月30日		
		金額	%	金額	%	金額	%	
流動負債								
2100	短期借款	六(九)及八	\$ 310,000	20	\$ 310,000	21	\$ 310,000	21
2150	應付票據		48,698	3	30,101	2	36,335	3
2170	應付帳款		86,564	6	67,689	5	54,272	4
2200	其他應付款		26,428	2	28,797	2	50,308	3
2280	租賃負債—流動	六(八)及七	5,262	1	5,226	-	5,183	-
2320	一年或一營業週期內到期長期負債	六(十)	35,786	2	35,786	2	35,786	2
2399	其他流動負債—其他	六(十六)	4,871	-	957	-	2,156	-
21XX	流動負債合計		<u>517,609</u>	<u>34</u>	<u>478,556</u>	<u>32</u>	<u>494,040</u>	<u>33</u>
非流動負債								
2540	長期借款	六(十)及八	230,528	15	248,421	17	266,313	18
2570	遞延所得稅負債		6	-	6	-	6	-
2580	租賃負債—非流動	六(八)及七	8,381	-	11,026	1	12,168	1
2600	其他非流動負債	六(十一)	91	-	91	-	92	-
25XX	非流動負債合計		<u>239,006</u>	<u>15</u>	<u>259,544</u>	<u>18</u>	<u>278,579</u>	<u>19</u>
2XXX	負債總計		<u>756,615</u>	<u>49</u>	<u>738,100</u>	<u>50</u>	<u>772,619</u>	<u>52</u>
股本								
3110	普通股股本	六(十二)	526,597	34	526,597	36	526,597	36
資本公積								
3200	資本公積	六(十三)	419,322	27	419,322	29	419,322	28
保留盈餘								
3310	法定盈餘公積	六(十四)	335	-	335	-	335	-
3320	特別盈餘公積		3,011	-	3,011	-	3,011	-
3350	累積虧損		(53,770)	(3)	(59,987)	(4)	(20,164)	(1)
其他權益								
3400	其他權益	六(十五)	66,314	4	30,950	2	(34,891)	(2)
3500	庫藏股票	六(十二)	(189,732)	(12)	(189,732)	(13)	(189,732)	(13)
31XX	歸屬於母公司業主之權益合計		<u>772,077</u>	<u>50</u>	<u>730,496</u>	<u>50</u>	<u>704,478</u>	<u>48</u>
36XX	非控制權益	四(三)	6,080	1	5,161	-	4,125	-
3XXX	權益總計		<u>778,157</u>	<u>51</u>	<u>735,657</u>	<u>50</u>	<u>708,603</u>	<u>48</u>
重大或有負債及未認列之合約承諾 九								
重大之期後事項 十一								
3X2X	負債及權益總計		<u>\$ 1,534,772</u>	<u>100</u>	<u>\$ 1,473,757</u>	<u>100</u>	<u>\$ 1,481,222</u>	<u>100</u>

後附合併財務報表附註為本合併財務報告之一部分，請併同參閱。

董事長：楊金昌



經理人：楊金昌



會計主管：陳淑玲



韋新生物科技股份有限公司及子公司

合併綜合損益表
民國110年及109年1月1日至6月30日
(僅經核閱，未依一般公認審計準則查核)

單位：新台幣仟元
(除每股盈餘(虧損)為新台幣元外)

項目	附註	110年4月1日至6月30日		109年4月1日至6月30日		110年1月1日至6月30日		109年1月1日至6月30日	
		金額	%	金額	%	金額	%	金額	%
4000 營業收入	六(十六)及七	\$ 165,766	100	\$ 108,683	100	\$ 336,625	100	\$ 240,350	100
5000 營業成本	六(六)(二十一)(二十二)	(123,643)	(74)	(84,764)	(78)	(259,525)	(77)	(189,327)	(79)
5900 營業毛利		42,123	26	23,919	22	77,100	23	51,023	21
營業費用	六(二十一)(二十二)及七								
6100 推銷費用		(4,776)	(3)	(5,227)	(5)	(10,031)	(3)	(11,537)	(5)
6200 管理費用		(13,445)	(8)	(13,398)	(12)	(27,266)	(8)	(27,376)	(11)
6300 研究發展費用		(10,917)	(7)	(11,807)	(11)	(22,525)	(7)	(28,982)	(12)
6450 預期信用減損利益(損失)	十二(二)	(107)	-	379	-	81	-	1,060	-
6000 營業費用合計		(29,245)	(18)	(30,053)	(28)	(59,741)	(18)	(66,835)	(28)
6900 營業利益(損失)		12,878	8	(6,134)	(6)	17,359	5	(15,812)	(7)
營業外收入及支出									
7100 利息收入	六(四)(十七)	366	-	882	1	682	-	3,077	1
7010 其他收入	六(十八)	1,662	1	678	1	2,578	1	2,398	1
7020 其他利益及損失	六(二)(十九)	(9,528)	(6)	(958)	(1)	(11,793)	(4)	(7,777)	(3)
7050 財務成本	六(八)(二十)及七	(1,903)	(1)	(2,095)	(2)	(3,800)	(1)	(4,526)	(2)
7000 營業外收入及支出合計		(9,403)	(6)	(1,493)	(1)	(12,333)	(4)	(6,828)	(3)
7900 稅前淨利(淨損)		3,475	2	(7,627)	(7)	5,026	1	(22,640)	(10)
7950 所得稅利益	六(二十三)	333	-	1,286	1	333	-	1,451	1
8200 本期淨利(淨損)		\$ 3,808	2	(\$ 6,341)	(6)	\$ 5,359	1	(\$ 21,189)	(9)
不重分類至損益之項目									
8316 透過其他綜合損益按公允價值衡量之權益工具投資未實現評價損益	六(三)(十五)	\$ 38,101	23	\$ 3,094	3	\$ 36,691	11	(\$ 9,337)	(4)
後續可能重分類至損益之項目									
8361 國外營運機構財務報表換算之兌換差額	六(十五)	(16)	-	(158)	-	(30)	-	(289)	-
8300 其他綜合損益(淨額)		\$ 38,085	23	\$ 2,936	3	\$ 36,661	11	(\$ 9,626)	(4)
8500 本期綜合損益總額		\$ 41,893	25	(\$ 3,405)	(3)	\$ 42,020	12	(\$ 30,815)	(13)
淨利(損)歸屬於：									
8610 母公司業主		\$ 4,254	2	(\$ 6,389)	(6)	\$ 6,217	1	(\$ 20,164)	(8)
8620 非控制權益		(446)	-	48	-	(858)	-	(1,025)	(1)
合計		\$ 3,808	2	(\$ 6,341)	(6)	\$ 5,359	1	(\$ 21,189)	(9)
綜合損益總額歸屬於：									
8710 母公司業主		\$ 41,076	25	(\$ 3,382)	(3)	\$ 41,581	12	(\$ 29,354)	(12)
8720 非控制權益		817	-	(23)	-	439	-	(1,461)	(1)
合計		\$ 41,893	25	(\$ 3,405)	(3)	\$ 42,020	12	(\$ 30,815)	(13)
9750 基本每股(虧損)盈餘	六(二十四)	\$ 0.09		(\$ 0.13)		\$ 0.13		(\$ 0.42)	

後附合併財務報表附註為本合併財務報告之一部分，請併同參閱。

董事長：楊金昌



經理人：楊金昌



會計主管：陳淑玲





生新生物科技股份有限公司及子公司
合併權益變動表
民國110年及109年1月1日至6月30日
(僅經核閱，未經一般會計師查核)

單位：新台幣千元

附註	109 年		110 年		度		度		
	109 年	110 年	109 年	110 年	度	度	度	度	
109 年 1 月 1 日餘額	\$ 526,597	\$ 448,285	\$ -	\$ 3,346	(\$ 25,375)	(\$ 189,732)	\$ 762,795	\$ 5,586	\$ 768,381
本期淨損	-	-	-	(20,164)	-	-	(20,164)	(1,025)	(21,189)
本期其他綜合損失	-	-	-	-	(8,901)	-	(9,190)	(436)	(9,626)
本期綜合損益總額	-	-	-	(20,164)	(8,901)	-	(29,354)	(1,461)	(30,815)
108 年度盈餘指撥及分配：									
提列法定盈餘公積	-	-	335	(335)	-	-	-	-	-
提列特別盈餘公積	-	-	-	3,011	-	-	-	-	-
資本公積配發現金	-	(28,963)	-	-	-	-	(28,963)	-	(28,963)
109 年 6 月 30 日餘額	\$ 526,597	\$ 419,322	\$ 335	\$ 3,011	(\$ 34,276)	(\$ 189,732)	\$ 704,478	\$ 4,125	\$ 708,603
110 年 1 月 1 日餘額	\$ 526,597	\$ 419,322	\$ 335	\$ 3,011	\$ 31,180	(\$ 189,732)	\$ 730,496	\$ 5,161	\$ 735,657
本期淨利(損)	-	-	-	6,217	-	-	6,217	(858)	5,359
本期其他綜合(損)益	-	-	-	(30)	35,394	-	35,364	1,297	36,661
本期綜合損益總額	-	-	-	6,217	35,394	-	41,581	439	42,020
非控制權益增加	-	-	-	-	-	-	-	480	480
110 年 6 月 30 日餘額	\$ 526,597	\$ 419,322	\$ 335	\$ 3,011	\$ 66,574	(\$ 189,732)	\$ 772,077	\$ 6,080	\$ 778,157



董事長：楊金昌

後附合併財務報表附註為本合併財務報告之一部分，請併同參閱。

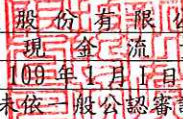


經理人：楊金昌

~9~



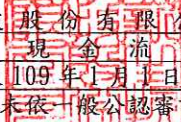
會計主管：陳淑玲


 聿新生物科技股份有限公司及子公司
 合併現金流量表
 民國110年及109年1月1日至6月30日
 (僅經核閱，未依一般公認審計準則查核)

單位：新台幣仟元

附註	110年1月1日 至6月30日	109年1月1日 至6月30日
營業活動之現金流量		
本期稅前淨利(淨損)	\$ 5,026	(\$ 22,640)
調整項目		
收益費損項目		
預期信用減損利益	十二(二) (81)	(1,060)
折舊費用	六(七)(八) (二十一) 18,043	18,812
攤銷費用	六(二十一) 275	598
透過損益按公允價值衡量金融資產之淨利	六(二)(十九) 益 3,930	4,527
利息費用	六(八)(二十) 3,800	4,526
利息收入	六(十七) (682)	(3,077)
處分不動產、廠房及設備利益	六(十九) -	(118)
其他利益	-	(23)
與營業活動相關之資產/負債變動數		
與營業活動相關之資產之淨變動		
透過損益按公允價值衡量之金融資產	3,860	7,037
應收票據	(94,921)	5,001
應收帳款	(7,823)	37,640
應收帳款-關係人	(931)	(1,717)
其他應收款	(458)	3,242
存貨	(13,740)	(51,485)
預付款項	(2,260)	1,056
與營業活動相關之負債之淨變動		
應付票據	18,597	(5,522)
應付帳款	18,875	(15,101)
其他應付款	(2,929)	(1,683)
其他流動負債	3,914	(963)
營運產生之現金流出	(47,505)	(20,950)
收取之利息	805	2,734
支付之利息	(3,800)	(4,526)
支付之所得稅	(41)	(5,147)
營業活動之淨現金流出	(50,541)	(27,889)

(續次頁)


 聿新生物科技股份有限公司及子公司
 合併現金流量表
 民國110年及109年1月1日至6月30日
 (僅經核閱，未依一般公認審計準則查核)

單位：新台幣仟元

	附註	110年1月1日 至6月30日	109年1月1日 至6月30日
<u>投資活動之現金流量</u>			
按攤銷後成本衡量之金融資產增加		\$ -	(\$ 29,580)
按攤銷後成本衡量之金融資產減少		2,480	-
取得不動產、廠房及設備	六(二十五)及七	(3,845)	(6,673)
處分不動產、廠房及設備		-	381
取得無形資產		(400)	-
存出保證金增加		-	(1,017)
預付設備款增加		(4,895)	(1,216)
投資活動之淨現金流出		(6,660)	(38,105)
<u>籌資活動之現金流量</u>			
短期借款增加	六(二十六)	170,000	260,000
短期借款減少	六(二十六)	(170,000)	(260,000)
舉債長期借款		-	2,000
償還長期借款	六(二十六)	(17,893)	(10,616)
租賃負債本金償還	六(二十六)	(2,608)	(2,384)
非控制權益投入之款項		480	-
籌資活動之淨現金流出		(20,021)	(11,000)
匯率影響數		(30)	(289)
本期現金及約當現金減少數		(77,252)	(77,283)
期初現金及約當現金餘額	六(一)	258,005	444,600
期末現金及約當現金餘額	六(一)	\$ 180,753	\$ 367,317

後附合併財務報表附註為本合併財務報告之一部分，請併同參閱。

董事長：楊金昌



經理人：楊金昌



會計主管：陳淑玲



聿新生物科技股份有限公司及子公司

合併財務報表附註

民國 110 年及 109 年第二季

(僅經核閱，未依一般公認審計準則查核)

單位：新台幣仟元

(除特別註明者外)

一、公司沿革

聿新生物科技股份有限公司(以下簡稱「本公司」)設立於民國 88 年 6 月 1 日，本公司及子公司(以下統稱「本集團」)主要營業項目為生技醫療器材及化妝品之製造、批發零售、特殊林木經營、國際貿易業務及其他化學材料製造等。

二、通過財務報告之日期及程序

本合併財務報告已於民國 110 年 8 月 3 日提報董事會通過後發布。

三、新發布及修訂準則及解釋之適用

(一)已採用金融監督管理委員會(以下簡稱「金管會」)認可之新發布、修正後國際財務報導準則之影響

下表彙列金管會認可之民國 110 年適用之國際財務報導準則之新發布、修正及修訂之準則及解釋：

<u>新發布/修正/修訂準則及解釋</u>	<u>國際會計準則理事會 發布之生效日</u>
國際財務報導準則第4號之修正「暫時豁免適用國際財務報導準則第9號之延長」	民國110年1月1日
國際財務報導準則第9號、國際會計準則第39號、國際財務報導準則第7號、國際財務報導準則第4號及國際財務報導準則第16號之第二階段修正「利率指標變革」	民國110年1月1日
國際財務報導準則第16號之修正「2021年6月30日後之新型冠狀病毒肺炎相關租金減讓」	民國110年4月1日(註)
註：金管會允許提前於民國110年1月1日適用	
本集團經評估上述準則及解釋對本集團財務狀況與財務績效並無重大影響。	

(二) 尚未採用金管會認可之新發布、修正後國際財務報導準則之影響

<u>新發布/修正/修訂準則及解釋</u>	<u>國際會計準則理事會 發布之生效日</u>
國際財務報導準則第3號之修正「對觀念架構之索引」	民國111年1月1日
國際會計準則第16號之修正「不動產、廠房及設備：達到預定使用狀態前之價款」	民國111年1月1日
國際會計準則第37號之修正「虧損性合約—履行合約之成本」	民國111年1月1日
2018-2020週期之年度改善	民國111年1月1日

本集團經評估上述準則及解釋對本集團財務狀況與財務績效並無重大影響。

(三) 國際會計準則理事會已發布但尚未經金管會認可之國際財務報導準則之影響

下表彙列國際會計準則理事會已發布但尚未納入金管會認可之國際財務報導準則之新發布、修正及修訂之準則及解釋：

<u>新發布/修正/修訂準則及解釋</u>	<u>國際會計準則理事會 發布之生效日</u>
國際財務報導準則第10號及國際會計準則第28號之修正「投資者與其關聯企業或合資間之資產出售或投入」	待國際會計準則理事會決定
國際財務報導準則第17號「保險合約」	民國112年1月1日
國際財務報導準則第17號「保險合約」之修正	民國112年1月1日
國際會計準則第1號之修正「負債之流動或非流動分類」	民國112年1月1日
國際會計準則第1號之修正「會計政策之揭露」	民國112年1月1日
國際會計準則第8號之修正「會計估計之定義」	民國112年1月1日
國際會計準則第12號之修正「與單一交易所產生之資產及負債有關之遞延所得稅」	民國112年1月1日

本集團經評估上述準則及解釋對本集團財務狀況與財務績效並無重大影響。

四、重大會計政策之彙總說明

重大會計政策除遵循聲明、編製基礎、合併基礎及新增部分說明如下，餘與民國109年度合併財務報表附註四相同。除另有說明外，此等政策在所有報導期間一致地適用。

(一) 遵循聲明

1. 本合併財務報告係依據證券發行人財務報告編製準則與金管會認可之國際會計準則第 34 號「期中財務報導」編製。
2. 本合併財務報告應併同民國 109 年度合併財務報告閱讀。

(二) 編製基礎

1. 除下列重要項目外，本合併財務報告係按歷史成本編製：
 - (1) 按公允價值衡量之透過損益按公允價值衡量之金融資產。
 - (2) 按公允價值衡量之透過其他綜合損益按公允價值衡量之金融資產。
 - (3) 按退休基金資產減除確定福利義務現值之淨額認列之確定福利負債。
2. 編製符合金管會認可之國際財務報導準則、國際會計準則、解釋及解釋公告(以下簡稱 IFRSs)之財務報告需要使用一些重要會計估計，在應用本集團的會計政策過程中亦需要管理階層運用其判斷，涉及高度判斷或複雜性之項目，或涉及合併財務報告之重大假設及估計之項目，請詳附註五說明。

(三) 合併基礎

1. 合併財務報告編製原則

本合併財務報告之編製原則與 109 年度合併財務報告相同。

2. 列入合併財務報告之子公司：

投資公司 名稱	子公司 名稱	業務性質	所持股權百分比			說明
			110年6月30日	109年12月31日	109年6月30日	
聿新生物科技股份有限公司	威旺生醫科技股份有限公司	飼料、食品 添加物製造	69.9%	69.9%	69.9%	註
聿新生物科技股份有限公司	聿健生物科技股份有限公司	化妝品零售及 批發	100%	100%	100%	註
聿健生物科技股份有限公司	Bioptik-Cayman Incorporated	一般投資業	100%	100%	100%	註
Bioptik-Cayman Incorporated	廣東聿新生物科技股份有限 公司	化妝品製造， 銷售；化妝品 原材料，半成 品及成品進出 口貿易	100%	100%	100%	註

註：因不符合重要子公司定義，民國 110 年及 109 年 6 月 30 日之財務報表未經會計師核閱。

3. 未列入合併財務報告之子公司：無。
4. 子公司會計期間不同之調整及處理方式：無。
5. 重大限制：無。
6. 對本集團具重大性之非控制權益之子公司：

本集團民國 110 年 6 月 30 日、109 年 12 月 31 日及 109 年 6 月 30 日非控制權益總額分別為 \$6,080、\$5,161 及 \$4,125，下列為對本集團具重大性之非控制權益及所屬子公司之資訊：

子公司 名稱	主要營 業場所	非控制權益						說明
		110年6月30日		109年12月31日		109年6月30日		
		金額	持股 百分比	金額	持股 百分比	金額	持股 百分比	
威旺生醫科技 股份有限公司	台灣	<u>\$ 6,080</u>	30.1%	<u>\$ 5,161</u>	30.1%	<u>\$ 4,125</u>	30.1%	

子公司彙總性財務資訊：

資產負債表

	威旺生醫科技股份有限公司		
	110年6月30日	109年12月31日	109年6月30日
流動資產	\$ 13,295	\$ 9,478	\$ 13,649
非流動資產	19,861	15,575	8,168
流動負債	(3,295)	(3,089)	(2,963)
非流動負債	(672)	(1,006)	(1,339)
淨資產總額	<u>\$ 29,189</u>	<u>\$ 20,958</u>	<u>\$ 17,515</u>

綜合損益表

	威旺生醫科技股份有限公司	
	110年4月1日至6月30日	109年4月1日至6月30日
收入	\$ -	\$ -
本期淨損	(\$ 1,482)	\$ 157
本期綜合損失總額	<u>\$ 2,715</u>	<u>(\$ 80)</u>
綜合損益總額歸屬於非控制權益	<u>\$ 817</u>	<u>(\$ 23)</u>

	威旺生醫科技股份有限公司	
	110年1月1日至6月30日	109年1月1日至6月30日
收入	\$ -	\$ 15
本期淨損	(\$ 2,851)	(\$ 3,414)
本期綜合損失總額	<u>\$ 1,459</u>	<u>(\$ 4,865)</u>
綜合損益總額歸屬於非控制權益	<u>\$ 439</u>	<u>(\$ 1,461)</u>

現金流量表

	威旺生醫科技股份有限公司	
	110年1月1日至6月30日	109年1月1日至6月30日
營業活動之淨現金流入(出)	\$ 2,964	(\$ 4,103)
投資活動之淨現金流入	2,390	-
籌資活動之淨現金流入	667	2,000
本期現金及約當現金增加(減少)	6,021	(2,103)
期初現金及約當現金餘額	1,287	6,146
期末現金及約當現金餘額	\$ 7,308	\$ 4,043

(四) 員工福利

期中期間之退休金成本係採用前一財務年度結束日依精算決定之退休金成本率，以年初至當期末為基礎計算。若該結束日後有重大市場變動及重大縮減、清償或其他重大一次性事項，則加以調整，並配合前述政策揭露相關資訊。

(五) 所得稅

1. 期中期間之所得稅費用以估計之年度平均有效稅率應用至期中期間之稅前損益計算之，並配合會計政策揭露相關資訊。
2. 期中期間發生稅率變動時，本集團於變動發生當期一次認列變動影響數，對於所得稅與認列於損益之外的項目有關者，將變動影響數認列於其他綜合損益或權益項目，對於所得稅與認列於損益的項目有關者，則將變動影響數認列於損益。

五、重大會計判斷、估計及假設不確定性之主要來源

請參閱民國 109 年度合併財務報表附註五。

六、重要會計項目之說明

(一) 現金及約當現金

	110年6月30日	109年12月31日	109年6月30日
庫存現金及零用金	\$ 374	\$ 376	\$ 380
支票存款	4,723	3,311	2,630
活期存款	92,226	169,028	216,407
定期存款	83,430	85,290	147,900
合計	\$ 180,753	\$ 258,005	\$ 367,317

1. 本集團往來之金融機構信用品質良好，且本集團與多家金融機構往來以分散信用風險，預期發生違約之可能性甚低。
2. 本集團未有將現金及約當現金提供質押之情形。

(二) 透過損益按公允價值衡量之金融資產

項	目	110年6月30日	109年12月31日	109年6月30日
流動項目：				
強制透過損益按公允價值衡量之金融資產				
上市櫃公司股票		\$ 18,917	\$ 26,919	\$ 39,488
興櫃公司股票		15,450	15,040	32,643
非上市、上櫃、興櫃股票		17,711	17,711	-
普通公司債		22,937	22,938	6,746
		75,015	82,608	78,877
評價調整	(44,812)	(44,615)	(41,935)
合計	\$	30,203	\$ 37,993	\$ 36,942

1. 透過損益按公允價值衡量之金融資產認列於(損)益之明細如下：

	110年4月1日至6月30日	109年4月1日至6月30日
強制透過損益按公允價值衡量之金融資產		
權益/債務工具	(\$ 1,922)	\$ 6,173
	110年1月1日至6月30日	109年1月1日至6月30日
強制透過損益按公允價值衡量之金融資產		
權益/債務工具	(\$ 3,930)	(\$ 4,527)

2. 本集團未有將透過損益按公允價值衡量之金融資產提供質押擔保之情形。

3. 相關透過損益按公允價值衡量之金融資產債務工具信用風險資訊請詳附註十二、(二)。

(三) 透過其他綜合損益按公允價值衡量之金融資產

項	目	110年6月30日	109年12月31日	109年6月30日
非流動項目：				
權益工具				
非上市、上櫃、興櫃股票		\$ 119,690	\$ 119,690	\$ 114,299
評價調整		70,667	33,976	(33,716)
合計	\$	190,357	\$ 153,666	\$ 80,583

1. 本集團選擇將屬策略性投資分類為透過其他綜合損益按公允價值衡量之金融資產，該等投資於民國110年6月30日、109年12月31日及109年6月30日之公允價值分別為\$190,357、\$153,666及\$80,583。

2. 透過其他綜合損益按公允價值衡量之金融資產認列於損益及綜合損益之明細如下：

	<u>110年4月1日至6月30日</u>	<u>109年4月1日至6月30日</u>
透過其他綜合損益按 公允價值衡量之權益工具		
認列於其他綜合損益之公允 價值變動	\$ 38,101	\$ 3,094
	<u>110年1月1日至6月30日</u>	<u>109年1月1日至6月30日</u>
透過其他綜合損益按 公允價值衡量之權益工具		
認列於其他綜合損益之公允 價值變動	\$ 36,691	(\$ 9,337)

3. 本集團未有將透過其他綜合損益按公允價值衡量之金融資產提供作為質押擔保之情形。

(四) 按攤銷後成本衡量之金融資產

項 目	<u>110年6月30日</u>	<u>109年12月31日</u>	<u>109年6月30日</u>
流動項目：			
超過三個月之定期存款	\$ 111,240	\$ 113,720	\$ 29,580

1. 按攤銷後成本衡量之金融資產認列於損益之明細如下：

	<u>110年4月1日至6月30日</u>	<u>109年4月1日至6月30日</u>
利息收入	\$ 55	\$ 42
	<u>110年1月1日至6月30日</u>	<u>109年1月1日至6月30日</u>
利息收入	\$ 294	\$ 42

2. 在不考慮所持有之擔保品或其他信用增強之情況下，最能代表本集團持有按攤銷後成本衡量之金融資產，於民國 110 年 6 月 30 日、109 年 12 月 31 日及 109 年 6 月 30 日信用風險最大之暴險金額分別為 \$111,240、\$113,720 及 \$29,580。

3. 本集團未有將按攤銷後成本衡量之金融資產提供質押擔保之情形。

4. 相關信用風險資訊請詳附註十二、(二)。

(五) 應收票據及帳款

	<u>110年6月30日</u>	<u>109年12月31日</u>	<u>109年6月30日</u>
應收票據	<u>\$ 203,634</u>	<u>\$ 108,713</u>	<u>\$ 147,557</u>
應收帳款	\$ 46,868	\$ 39,045	\$ 23,023
應收帳款-關係人	<u>8,560</u>	<u>7,629</u>	<u>5,963</u>
小計	55,428	46,674	28,986
減：備抵損失	(<u>535</u>)	(<u>616</u>)	(<u>2,542</u>)
	<u>\$ 54,893</u>	<u>\$ 46,058</u>	<u>\$ 26,444</u>

1. 應收帳款及應收票據之帳齡分析如下：

	<u>110年6月30日</u>		<u>109年12月31日</u>		<u>109年6月30日</u>	
	<u>應收帳款</u>	<u>應收票據</u>	<u>應收帳款</u>	<u>應收票據</u>	<u>應收帳款</u>	<u>應收票據</u>
未逾期	\$ 52,819	\$ 203,634	\$ 44,020	\$ 108,713	\$ 24,130	\$ 147,557
30天內	1,568	-	1,086	-	1,279	-
31-90天	427	-	1,045	-	354	-
91-180天	193	-	-	-	1,225	-
181天以上	421	-	523	-	1,998	-
	<u>\$ 55,428</u>	<u>\$ 203,634</u>	<u>\$ 46,674</u>	<u>\$ 108,713</u>	<u>\$ 28,986</u>	<u>\$ 147,557</u>

以上係以逾期天數為基準進行之帳齡分析。

- 民國 110 年 6 月 30 日、109 年 12 月 31 日及 109 年 6 月 30 日之應收帳款及應收票據餘額均為客戶合約所產生，另於民國 109 年 1 月 1 日客戶合約之應收款餘額為\$217,467。
- 在不考慮所持有之擔保品或其他信用增強之情況下，最能代表本集團應收票據於民國 110 年 6 月 30 日、109 年 12 月 31 日及 109 年 6 月 30 日信用風險最大之暴險金額分別為\$203,634、\$108,713 及\$147,557；最能代表本集團應收帳款於民國 110 年 6 月 30 日、109 年 12 月 31 日及 109 年 6 月 30 日信用風險最大之暴險金額分別為\$54,893、\$46,058 及\$26,444。
- 本集團未有將應收票據及應收帳款提供作為質押擔保之情形。
- 相關信用風險資訊請詳附註十二、(二)。

(六) 存貨

	110年6月30日		
	成本	備抵跌價損失	帳面金額
原物料	\$ 112,675	(\$ 13,480)	\$ 99,195
半成品	53,801	(12,970)	40,831
在製品	25,283	(554)	24,729
製成品	26,606	(3,546)	23,060
合計	<u>\$ 218,365</u>	<u>(\$ 30,550)</u>	<u>\$ 187,815</u>

	109年12月31日		
	成本	備抵跌價損失	帳面金額
原物料	\$ 121,271	(\$ 14,161)	\$ 107,110
半成品	42,150	(12,628)	29,522
在製品	21,281	(82)	21,199
製成品	19,790	(3,546)	16,244
合計	<u>\$ 204,492</u>	<u>(\$ 30,417)</u>	<u>\$ 174,075</u>

	109年6月30日		
	成本	備抵跌價損失	帳面金額
原物料	\$ 136,777	(\$ 15,900)	\$ 120,877
半成品	47,102	(11,423)	35,679
在製品	11,471	(403)	11,068
製成品	33,521	(3,404)	30,117
合計	<u>\$ 228,871</u>	<u>(\$ 31,130)</u>	<u>\$ 197,741</u>

本集團當期認列為費損之存貨成本：

	110年4月1日至6月30日	109年4月1日至6月30日
已出售存貨成本	\$ 125,939	\$ 82,799
存貨呆滯及跌價損失(回升利益)	(2,823)	1,016
未分攤製造費用	527	949
	<u>\$ 123,643</u>	<u>\$ 84,764</u>
	110年1月1日至6月30日	109年1月1日至6月30日
已出售存貨成本	\$ 258,074	\$ 182,883
存貨呆滯及跌價損失	131	4,727
未分攤製造費用	1,320	1,717
	<u>\$ 259,525</u>	<u>\$ 189,327</u>

本集團民國 110 年 4 月 1 日至 6 月 30 日因部分原料去化，導致存貨淨變現價值回升。

(七) 不動產、廠房及設備

	110年						合計
	土地	房屋及建築	機器設備	試驗設備	其他	未完工程	
1月1日							
成本	\$ 162,636	\$ 369,057	\$ 163,959	\$ 10,532	\$ 84,502	\$ 5,752	\$ 796,438
累計折舊及減損	-	(57,623)	(127,085)	(8,630)	(54,784)	(5,649)	(253,771)
	<u>\$ 162,636</u>	<u>\$ 311,434</u>	<u>\$ 36,874</u>	<u>\$ 1,902</u>	<u>\$ 29,718</u>	<u>\$ 103</u>	<u>\$ 542,667</u>
1月1日	\$ 162,636	\$ 311,434	\$ 36,874	\$ 1,902	\$ 29,718	\$ 103	\$ 542,667
增添	-	-	2,045	270	1,245	845	4,405
重分類	-	-	2,609	-	-	-	2,609
折舊費用	-	(4,880)	(6,772)	(333)	(3,470)	-	(15,455)
6月30日	<u>\$ 162,636</u>	<u>\$ 306,554</u>	<u>\$ 34,756</u>	<u>\$ 1,839</u>	<u>\$ 27,493</u>	<u>\$ 948</u>	<u>\$ 534,226</u>
6月30日							
成本	\$ 162,636	\$ 369,057	\$ 168,613	\$ 10,802	\$ 85,747	\$ 6,597	\$ 803,452
累計折舊及減損	-	(62,503)	(133,857)	(8,963)	(58,254)	(5,649)	(269,226)
	<u>\$ 162,636</u>	<u>\$ 306,554</u>	<u>\$ 34,756</u>	<u>\$ 1,839</u>	<u>\$ 27,493</u>	<u>\$ 948</u>	<u>\$ 534,226</u>

	109年						合計
	土地	房屋及建築	機器設備	試驗設備	其他	未完工程	
1月1日							
成本	\$ 162,636	\$ 368,717	\$ 160,968	\$ 11,816	\$ 57,968	\$ 24,428	\$ 786,533
累計折舊	-	(47,386)	(115,160)	(8,741)	(45,854)	-	(217,141)
	<u>\$ 162,636</u>	<u>\$ 321,331</u>	<u>\$ 45,808</u>	<u>\$ 3,075</u>	<u>\$ 12,114</u>	<u>\$ 24,428</u>	<u>\$ 569,392</u>
1月1日	\$ 162,636	\$ 321,331	\$ 45,808	\$ 3,075	\$ 12,114	\$ 24,428	\$ 569,392
增添	-	210	764	-	2,223	3	3,200
處分	-	-	-	-	(263)	-	(263)
重分類	-	-	474	-	21,064	(20,801)	737
折舊費用	-	(5,133)	(7,443)	(542)	(3,316)	-	(16,434)
6月30日	<u>\$ 162,636</u>	<u>\$ 316,408</u>	<u>\$ 39,603</u>	<u>\$ 2,533</u>	<u>\$ 31,822</u>	<u>\$ 3,630</u>	<u>\$ 556,632</u>
6月30日							
成本	\$ 162,636	\$ 368,927	\$ 160,260	\$ 11,816	\$ 83,986	\$ 3,630	\$ 791,255
累計折舊	-	(52,519)	(120,657)	(9,283)	(52,164)	-	(234,623)
	<u>\$ 162,636</u>	<u>\$ 316,408</u>	<u>\$ 39,603</u>	<u>\$ 2,533</u>	<u>\$ 31,822</u>	<u>\$ 3,630</u>	<u>\$ 556,632</u>

1. 民國 110 年及 109 年 4 月 1 日至 6 月 30 日暨 110 年及 109 年 1 月 1 日至 6 月 30 日不動產、廠房及設備借款成本資本化金額皆為\$0。
2. 本集團房屋及建築之重大組成部分包括廠房裝修工程及建物，分別按 3 年~51 年提列折舊。
3. 以土地、房屋及建築提供擔保之資訊，請詳附註八之說明。

(八) 租賃交易－承租人

1. 本集團租賃之標的資產包括土地、建物及運輸設備，租賃合約之期間通常介於3年到5年。租賃合約是採個別協商並包含各種不同的條款及條件，除租賃之資產不得用作借貸擔保外，未有加諸其他之限制。
2. 使用權資產之帳面價值與認列之折舊費用資訊如下：

	<u>110年6月30日</u>	<u>109年12月31日</u>	<u>109年6月30日</u>
	<u>帳面金額</u>	<u>帳面金額</u>	<u>帳面金額</u>
土地	\$ 805	\$ 966	\$ 1,127
房屋	11,183	13,178	13,615
運輸設備(公務車)	<u>1,294</u>	<u>1,726</u>	<u>2,157</u>
	<u>\$ 13,282</u>	<u>\$ 15,870</u>	<u>\$ 16,899</u>

	<u>110年4月1日至6月30日</u>	<u>109年4月1日至6月30日</u>
	<u>折舊費用</u>	<u>折舊費用</u>
土地	\$ 81	\$ 81
房屋	997	901
運輸設備(公務車)	<u>216</u>	<u>216</u>
	<u>\$ 1,294</u>	<u>\$ 1,198</u>

	<u>110年1月1日至6月30日</u>	<u>109年1月1日至6月30日</u>
	<u>折舊費用</u>	<u>折舊費用</u>
土地	\$ 161	\$ 161
房屋	1,995	1,785
運輸設備(公務車)	<u>432</u>	<u>432</u>
	<u>\$ 2,588</u>	<u>\$ 2,378</u>

3. 本集團於民國110年及109年4月1日至6月30日暨110年及109年1月1日至6月30日使用權資產增添分別為\$0、\$1,258、\$0及\$3,847。
4. 與租賃合約有關之損益項目資訊如下：

	<u>110年4月1日至6月30日</u>	<u>109年4月1日至6月30日</u>
<u>影響當期損益之項目</u>		
租賃負債之利息費用	<u>\$ 60</u>	<u>\$ 70</u>
屬短期租賃合約之費用	<u>\$ 155</u>	<u>\$ 195</u>
	<u>110年1月1日至6月30日</u>	<u>109年1月1日至6月30日</u>
<u>影響當期損益之項目</u>		
租賃負債之利息費用	<u>\$ 122</u>	<u>\$ 139</u>
屬短期租賃合約之費用	<u>\$ 354</u>	<u>\$ 389</u>

5. 本集團於民國 110 年及 109 年 1 月 1 日至 6 月 30 日租賃現金流出總額分別為 \$3,084 及 \$2,912。

(九) 短期借款

借款性質	110年6月30日	利率區間	擔保品
銀行借款			
華南銀行擔保借款	\$ 90,000	1.211%	土地及廠房
華南銀行信用借款	90,000	1.211%	無
第一銀行信用借款	40,000	1.550%	無
彰化銀行信用借款	50,000	1.260%	無
兆豐銀行信用借款	40,000	1.280%	無
	<u>\$ 310,000</u>		
借款性質	109年12月31日	利率區間	擔保品
銀行借款			
華南銀行擔保借款	\$ 90,000	1.211%	土地及廠房
華南銀行信用借款	90,000	1.211%	無
第一銀行信用借款	70,000	1.550%	無
彰化銀行信用借款	20,000	1.260%	無
兆豐銀行信用借款	40,000	1.280%	無
	<u>\$ 310,000</u>		
借款性質	109年6月30日	利率區間	擔保品
銀行借款			
華南銀行擔保借款	\$ 90,000	1.211%	土地及廠房
華南銀行信用借款	90,000	1.211%	無
第一銀行信用借款	70,000	1.339~1.55%	無
彰化銀行信用借款	20,000	1.260%	無
兆豐銀行信用借款	40,000	1.280%	無
	<u>\$ 310,000</u>		

提供短期借款之擔保品，請詳附註八之說明。

(十) 長期借款

借款性質	借款期間及還款方式	利率區間	擔保品	110年6月30日
長期銀行借款				
擔保借款	自106年3月8日至113年3月8日，按月付息，並自106年4月10日分期平均攤還。	1.22%	土地及廠房	\$ 39,286
擔保借款	自106年4月6日至121年4月6日，按月付息，並自109年5月5日分期平均攤還。	1.22%	土地及廠房	225,695
信用借款	自109年6月12日至112年6月11日，按月付息，並自109年7月12日分期平均攤還。	0.155%	無	1,333
				<u>266,314</u>
減：一年內到期之長期借款				(<u>35,786</u>)
				<u>\$ 230,528</u>

借款性質	借款期間及還款方式	利率區間	擔保品	109年12月31日
長期銀行借款				
擔保借款	自106年3月8日至113年3月8日，按月付息，並自106年4月10日分期平均攤還。	1.22%	土地及廠房	\$ 46,429
擔保借款	自106年4月6日至121年4月6日，按月付息，並自109年5月5日分期平均攤還。	1.22%	土地及廠房	236,111
信用借款	自109年6月12日至112年6月11日，按月付息，並自109年7月12日分期平均攤還。	0.155%	無	1,667
				<u>284,207</u>
減：一年內到期之長期借款				(<u>35,786</u>)
				<u>\$ 248,421</u>

借款性質	借款期間及還款方式	利率區間	擔保品	109年6月30日
長期銀行借款				
擔保借款	自106年3月8日至113年3月8日，按月付息，並自106年4月10日分期平均攤還。	1.22%	土地及廠房	\$ 53,571
擔保借款	自106年4月6日至121年4月6日，按月付息，並自109年5月5日分期平均攤還。	1.22%	土地及廠房	246,528
信用借款	自109年6月12日至112年6月11日，按月付息，並自109年7月12日分期平均攤還。	0.155%	無	
				2,000
				302,099
減：一年內到期之長期借款				(35,786)
				\$ 266,313

(十一) 退休金

1. (1) 本公司依據「勞動基準法」之規定，訂有確定福利之退休辦法，適用於民國 94 年 7 月 1 日實施「勞工退休金條例」前所有正式員工之服務年資，以及於實施「勞工退休金條例」後選擇繼續適用勞動基準法員工之後續服務年資。員工符合退休條件者，退休金之支付係根據服務年資及退休前 6 個月之平均薪資計算，15 年以內(含)的服務年資每滿一年給予兩個基數，超過 15 年之服務年資每滿一年給予一個基數，惟累積最高以 45 個基數為限。本公司按月就薪資總額 2% 提撥退休基金，以勞工退休準備金監督委員會之名義專戶儲存於台灣銀行。另本公司於每年年度終了前，估算前項勞工退休準備金專戶餘額，若該餘額不足給付次一年度內預估符合退休條件之勞工依前述計算之退休金數額，本公司將於次年度三月底前一次提撥其差額。
- (2) 民國 110 年及 109 年 4 月 1 日至 6 月 30 日暨 110 年及 109 年 1 月 1 日至 6 月 30 日，本集團依上述退休金辦法認列之退休金成本分別為 \$3、\$3、\$6 及 \$5。
- (6) 本集團於民國 111 年度預計支付予退休計畫之提撥金為 \$11。
2. (1) 自民國 94 年 7 月 1 日起，本公司及國內子公司依據「勞工退休金條例」，訂有確定提撥之退休辦法，適用於本國籍之員工。本公司及國內子公司就員工選擇適用「勞工退休金條例」所定之勞工退休金制度部分，每月按薪資之 6% 提繳勞工退休金至勞保局員工個人帳戶，員工退休金之支付依員工個人之退休金專戶及累積收益之金額採月退休金或一次退休金方式領取。

(2)民國 110 年及 109 年 4 月 1 日至 6 月 30 日暨 110 年及 109 年 1 月 1 日至 6 月 30 日，本集團依上開退休金辦法認列之退休金成本分別為 \$1,035、\$1,067、\$2,083 及 \$2,152。

(十二)股本

1. 民國 110 年 6 月 30 日，本公司章程額定資本額為 \$800,000，分為 80,000 仟股(含員工認股權憑證 3,000 仟股)，實收資本額為 \$526,597，每股面額 10 元。本公司已發行股份之股款均已收訖。

本公司普通股期初與期末流通在外股數調節如下： (仟股)

	110年	109年
1月1日已發行股數	52,660	52,660
庫藏股數	(4,389)	(4,389)
1月1日流通在外股數	<u>48,271</u>	<u>48,271</u>
6月30日已發行股數	52,660	52,660
庫藏股數	(4,389)	(4,389)
6月30日流通在外股數	<u>48,271</u>	<u>48,271</u>

2. 庫藏股

(1) 股份收回原因及其數量：

		110年6月30日	
持有股份之公司名稱	收 回 原 因	股數(仟股)	帳面金額
本公司	供轉讓股份予員工	4,389	\$ 189,732
		109年12月31日	
持有股份之公司名稱	收 回 原 因	股數(仟股)	帳面金額
本公司	供轉讓股份予員工	4,389	\$ 189,732
		109年6月30日	
持有股份之公司名稱	收 回 原 因	股數(仟股)	帳面金額
本公司	供轉讓股份予員工	4,389	\$ 189,732

(2) 證券交易法規定公司對買回發行在外股份之數量比例，不得超過公司已發行股份總數百分之十，收買股份之總金額，不得逾保留盈餘加計發行股份溢價及已實現之資本公積金額。

(3) 本公司持有之庫藏股票依證券交易法規定不得質押，於未轉讓前亦不得享有股東權利。

(4) 依民國 108 年證券交易法修法後規定，因供轉讓股份予員工所買回之股份，應於買回之日起五年內將其轉讓，逾期未轉讓者，視為公司未發行股份，並應辦理變更登記銷除股份。

- (5)本公司於民國 106 年 5 月 10 日經董事會決議通過第三次庫藏股買回，預計於民國 106 年 5 月 11 日至 7 月 10 日買回 1,500,000 股，實際買回 930,000 股，計\$50,638。
- (6)本公司於民國 106 年 11 月 15 日經董事會決議通過第四次庫藏股買回，預計於民國 106 年 11 月 16 日至 107 年 1 月 15 日買回 1,200,000 股，實際買回 870,000 股，計\$40,438。
- (7)本公司於民國 107 年 5 月 9 日經董事會決議通過第五次庫藏股買回，預計於民國 107 年 5 月 10 日至 107 年 7 月 9 日買回 1,200,000 股，實際買回 1,200,000 股，計\$48,649。
- (8)本公司於民國 107 年 9 月 11 日經董事會決議通過第六次庫藏股買回，預計於民國 107 年 9 月 12 日至 107 年 11 月 10 日買回 1,600,000 股，實際買回 1,389,000 股，計\$50,007。

(十三)資本公積

- 依公司法規定，超過票面金額發行股票所得之溢額及受領贈與之所得之資本公積，除得用於彌補虧損外，於公司無累積虧損時，得按股東原有股份之比例發給新股或現金。另依證券交易法之相關規定，以上開資本公積撥充資本時，每年以其合計數不超過實收資本額百分之十為限。公司非於盈餘公積填補資本虧損仍有不足時，不得以資本公積補充之。
- 本公司於民國 109 年 6 月 17 日經股東會決議通過資本公積發放現金案，每股配發新台幣 0.6 元，共計\$28,963。
- 本公司於民國 110 年 3 月 8 日經董事會決議通過資本公積發放現金案，每股配發新台幣 0.3 元，共計\$14,481，此案尚未經股東會決議通過。
- 資本公積變動：

	110年		
	發行溢價	其他	合計
1月1日(暨6月30日)	\$ 419,189	\$ 133	\$ 419,322
	109年		
	發行溢價	其他	合計
1月1日	\$ 448,152	\$ 133	\$ 448,285
發放現金	(28,963)	-	(28,963)
6月30日	\$ 419,189	\$ 133	\$ 419,322

(十四) 保留盈餘

1. 依本公司章程規定，本公司每年度決算獲有盈餘時，除依法提撥應納營利事業所得稅，並彌補歷年虧損外，於分派盈餘時，應先提撥百分之十為法定盈餘公積及依主管機關之命令提列特別盈餘公積或迴轉特別盈餘公積後，如尚有盈餘得由董事會擬具盈餘分派案，提請股東會決議分配股息或紅利。

本公司股利政策，係配合目前及未來之發展計畫、考量投資環境、資金需求及國內外競爭狀況，並兼顧股東利益等因素，本公司股息或紅利分派得以現金或股票方式發放，其中現金之股息及紅利合計數發放不得低於當年度分配股息及紅利總數之百分之十。

2. 法定盈餘公積除彌補公司虧損及按股東原有股份之比例發給新股或現金外，不得使用之，惟發給新股或現金者，以該項公積超過實收資本額百分之二十五之部分為限。
3. (1) 本公司分派盈餘時，依法令規定須就當年度資產負債表日之其他權益項目借方餘額提列特別盈餘公積始得分派，嗣後其他權益項目借方餘額迴轉時，迴轉金額得列入可供分派盈餘中。
(2) 本公司於轉換日時未有提列特別盈餘公積之情形。
4. 本公司於民國 109 年 3 月 16 日及 109 年 6 月 17 日分別經董事會及股東會決議，因民國 108 年度提列法定盈餘公積及特別盈餘公積後無保留盈餘，故不擬發放股東紅利。

(十五) 其他權益項目

	110年		
	未實現 評價損益	外幣換算	總計
1月1日	\$ 31,180	(\$ 230)	\$ 30,950
評價調整	35,394	-	35,394
外幣換算差異數	-	(30)	(30)
6月30日	<u>\$ 66,574</u>	<u>(\$ 260)</u>	<u>\$ 66,314</u>

	109年		
	未實現 評價損益	外幣換算	總計
1月1日	(\$ 25,375)	(\$ 326)	(\$ 25,701)
評價調整	(8,901)	-	(8,901)
外幣換算差異數	-	(289)	(289)
6月30日	<u>(\$ 34,276)</u>	<u>(\$ 615)</u>	<u>(\$ 34,891)</u>

(十六) 營業收入

	<u>110年4月1日至6月30日</u>	<u>109年4月1日至6月30日</u>
客戶合約之收入	\$ 165,766	\$ 108,683
	<u>110年1月1日至6月30日</u>	<u>109年1月1日至6月30日</u>
客戶合約之收入	\$ 336,625	\$ 240,350

1. 客戶合約收入之細分

本集團之收入源於某一時點移轉之商品，收入可細分為下列主要產品線及地理區域：

	台灣		其他		合計
<u>110年4月1日至6月30日</u>	醫療器材	保養品	醫療器材	保養品	
外部客戶合約收入	\$ 135,673	\$ 16,508	\$ 13,585	\$ -	\$ 165,766
	台灣		其他		合計
<u>110年1月1日至6月30日</u>	醫療器材	保養品	醫療器材	保養品	
外部客戶合約收入	\$ 271,595	\$ 32,880	\$ 31,758	\$ 392	\$ 336,625
	台灣		其他		合計
<u>109年4月1日至6月30日</u>	醫療器材	保養品	醫療器材	保養品	
外部客戶合約收入	\$ 77,052	\$ 17,542	\$ 13,743	\$ 346	\$ 108,683
	台灣		其他		合計
<u>109年1月1日至6月30日</u>	醫療器材	保養品	醫療器材	保養品	
外部客戶合約收入	\$ 176,884	\$ 26,892	\$ 36,228	\$ 346	\$ 240,350

2. 合約負債

本集團認列客戶合約收入相關之合約負債如下：

	<u>110年6月30日</u>	<u>109年12月31日</u>	<u>109年6月30日</u>	<u>109年1月1日</u>
合約負債(帳列「其他流動負債-其他」)	\$ 4,235	\$ 349	\$ 1,347	\$ 2,342
	<u>110年4月1日至6月30日</u>	<u>109年4月1日至6月30日</u>		
合約負債期初餘額本期認列收入	\$ 186	\$ -		
	<u>110年1月1日至6月30日</u>	<u>109年1月1日至6月30日</u>		
合約負債期初餘額本期認列收入	\$ 349	\$ 2,121		

(十七) 利息收入

	<u>110年4月1日至6月30日</u>	<u>109年4月1日至6月30日</u>
銀行存款利息	\$ 311	\$ 840
按攤銷後成本衡量之金融資產 利息收入	55	42
	<u>\$ 366</u>	<u>\$ 882</u>
	<u>110年1月1日至6月30日</u>	<u>109年1月1日至6月30日</u>
銀行存款利息	\$ 388	\$ 3,035
按攤銷後成本衡量之金融資產 利息收入	294	42
	<u>\$ 682</u>	<u>\$ 3,077</u>

(十八) 其他收入

	<u>110年4月1日至6月30日</u>	<u>109年4月1日至6月30日</u>
租金收入	\$ 36	\$ 36
其他收入－其他	1,626	642
	<u>\$ 1,662</u>	<u>\$ 678</u>
	<u>110年1月1日至6月30日</u>	<u>109年1月1日至6月30日</u>
租金收入	\$ 72	\$ 72
其他收入－其他	2,506	2,326
	<u>\$ 2,578</u>	<u>\$ 2,398</u>

(十九) 其他利益及損失

	<u>110年4月1日至6月30日</u>	<u>109年4月1日至6月30日</u>
外幣兌換損失	(\$ 7,555)	(\$ 7,040)
透過損益按公允價值衡量之金融 資產(損失)利益	(1,922)	6,173
什項支出	(51)	(91)
	<u>(\$ 9,528)</u>	<u>(\$ 958)</u>
	<u>110年1月1日至6月30日</u>	<u>109年1月1日至6月30日</u>
處分不動產、廠房及設備利益	\$ -	\$ 118
租賃修改利益	-	23
外幣兌換損失	(7,411)	(3,300)
透過損益按公允價值衡量之金融 資產損失	(3,930)	(4,527)
什項支出	(452)	(91)
	<u>(\$ 11,793)</u>	<u>(\$ 7,777)</u>

(二十) 財務成本

	110年4月1日至6月30日	109年4月1日至6月30日
利息費用	\$ 1,843	\$ 2,025
租賃負債利息費用	60	70
	<u>\$ 1,903</u>	<u>\$ 2,095</u>
	110年1月1日至6月30日	109年1月1日至6月30日
利息費用	\$ 3,678	\$ 4,387
租賃負債利息費用	122	139
	<u>\$ 3,800</u>	<u>\$ 4,526</u>

(二十一) 費用性質之額外資訊

	110年4月1日至6月30日	109年4月1日至6月30日
員工福利費用	\$ 27,675	\$ 27,410
不動產、廠房及設備及 使用權資產折舊費用	9,105	9,272
無形資產攤銷費用	141	298
合計	<u>\$ 36,921</u>	<u>\$ 36,980</u>
	110年1月1日至6月30日	109年1月1日至6月30日
員工福利費用	\$ 57,134	\$ 59,710
不動產、廠房及設備及 使用權資產折舊費用	18,043	18,812
無形資產攤銷費用	275	598
	<u>\$ 75,452</u>	<u>\$ 79,120</u>

(二十二) 員工福利費用

	110年4月1日至6月30日	109年4月1日至6月30日
薪資費用	\$ 23,192	\$ 22,951
勞健保費用	2,244	2,177
退休金費用	1,038	1,070
其他用人費用	1,201	1,212
	<u>\$ 27,675</u>	<u>\$ 27,410</u>
	110年1月1日至6月30日	109年1月1日至6月30日
薪資費用	\$ 47,979	\$ 50,440
勞健保費用	4,612	4,385
退休金費用	2,089	2,157
其他用人費用	2,454	2,728
	<u>\$ 57,134</u>	<u>\$ 59,710</u>

1. 依本公司章程規定，本公司依當年度獲利狀況扣除累積虧損後，如尚有餘額，應提撥員工酬勞 5%~12%，董事酬勞 1%~3%。
2. 本公司民國 110 年及 109 年 4 月 1 日至 6 月 30 日暨 110 年及 109 年 1 月 1 日至 6 月 30 日係累計虧損，故未估列員工酬勞及董事酬勞。
本公司董事會通過之員工及董事酬勞相關資訊可至公開資訊觀測站查詢。

(二十三) 所得稅

1. 所得稅費用(利益)

(1) 所得稅費用(利益)組成部分：

	<u>110年4月1日至6月30日</u>	<u>109年4月1日至6月30日</u>
當期所得稅：		
當期所得產生之所得稅	\$ -	\$ -
以前年度所得稅高估數	-	(387)
所得稅費用(利益)	<u>-</u>	<u>(387)</u>
遞延所得稅：		
暫時性差異之原始產生 及迴轉	(\$ 333)	\$ 165
虧損扣抵	-	(1,064)
遞延所得稅總額	<u>(333)</u>	<u>(899)</u>
所得稅費用(利益)	<u>(\$ 333)</u>	<u>(\$ 1,286)</u>
	<u>110年1月1日至6月30日</u>	<u>109年1月1日至6月30日</u>
當期所得稅：		
當期所得產生之所得稅		\$ -
以前年度所得稅高估數	-	(387)
所得稅費用(利益)	<u>-</u>	<u>(387)</u>
遞延所得稅：		
暫時性差異之原始產生 及迴轉	(333)	-
虧損扣抵	-	(1,064)
遞延所得稅總額	<u>(333)</u>	<u>(1,064)</u>
所得稅費用(利益)	<u>(\$ 333)</u>	<u>(\$ 1,451)</u>

(2) 與其他綜合損益相關之所得稅金額：無。

(3) 直接借記或貸記權益之所得稅金額：無。

2. 本公司營利事業所得稅業經稅捐稽徵機關核定至民國 107 年度。子公司威旺生醫科技股份有限公司及聿健生物科技股份有限公司營利事業所得稅業經稅捐稽徵機關核定至民國 108 年度。

(二十四) 每股盈餘(虧損)

	110年4月1日至6月30日		
	稅後金額	加權平均流通 在外股數(仟股)	每股盈餘 (元)
<u>基本每股盈餘</u>			
歸屬於母公司普通股股東之 本期淨利	\$ 4,254	48,271	\$ 0.09
	109年4月1日至6月30日		
	稅後金額	加權平均流通 在外股數(仟股)	每股虧損 (元)
<u>基本每股虧損</u>			
歸屬於母公司普通股股東之 本期淨損	(\$ 6,389)	48,271	(\$ 0.13)
	110年1月1日至6月30日		
	稅後金額	加權平均流通 在外股數(仟股)	每股盈餘 (元)
<u>基本每股盈餘</u>			
歸屬於母公司普通股股東之 本期淨利	\$ 6,217	48,271	\$ 0.13
	109年1月1日至6月30日		
	稅後金額	加權平均流通 在外股數(仟股)	每股虧損 (元)
<u>基本每股虧損</u>			
歸屬於母公司普通股股東之 本期淨損	(\$ 20,164)	48,271	(\$ 0.42)

(二十五) 現金流量補充資訊

僅有部分現金支付之投資/籌資活動：

	110年1月1日至6月30日	109年1月1日至6月30日
購置不動產、廠房及設備	\$ 4,405	\$ 3,200
加：期初應付工程及設備款	1,907	3,956
減：期末應付工程及設備款	(2,467)	(483)
本期支付現金	<u>\$ 3,845</u>	<u>\$ 6,673</u>

(二十六) 來自籌資活動之負債之變動

	短期借款	長期借款 (含一年內到期)	租賃負債	來自籌資活動 之負債總額
110年1月1日	\$ 310,000	\$ 284,207	\$ 16,252	\$ 610,459
籌資現金流量之變動	-	(17,893)	(2,731)	(20,624)
利息費用	-	-	122	122
其他非現金之變動	-	-	-	-
110年6月30日	<u>\$ 310,000</u>	<u>\$ 266,314</u>	<u>\$ 13,643</u>	<u>\$ 589,957</u>

	短期借款	長期借款 (含一年內到期)	租賃負債	來自籌資活動 之負債總額
109年1月1日	\$ 310,000	\$ 310,715	\$ 19,010	\$ 639,725
籌資現金流量之變動	-	(8,616)	(2,384)	(11,000)
利息費用	-	-	(139)	(139)
其他非現金之變動	-	-	864	864
109年6月30日	<u>\$ 310,000</u>	<u>\$ 302,099</u>	<u>\$ 17,351</u>	<u>\$ 629,450</u>

七、關係人交易

(一) 關係人之名稱及關係

關係人名稱	與本集團關係
楊金昌先生	本公司董事長
蔡麗絲女士	本公司董事
陳逸成先生	本公司董事
吳坤烈先生	本公司管理階層
涂耀仁先生	本公司管理階層
長鴻國際生技(股)公司	採權益法評價之被投資公司
麗揚生物科技(股)公司	實質關係人
亞家生物科技(股)公司	該公司負責人為本公司管理階層之配偶
鋁模實業(股)公司	該公司董事長為本公司董事長之二等親
蔡郁銘先生	本公司董事二等親以內之親屬

(二) 與關係人間之重大交易事項

1. 營業收入

	<u>110年4月1日至6月30日</u>	<u>109年4月1日至6月30日</u>
商品銷售：		
其他	<u>\$ 9,068</u>	<u>\$ 5,554</u>
	<u>110年1月1日至6月30日</u>	<u>109年1月1日至6月30日</u>
商品銷售：		
其他	<u>\$ 17,467</u>	<u>\$ 9,617</u>

關係人銷貨價格與一般銷貨交易相同，實際收款天數均為月結 30-120 天；非關係人之收款天數均為月結 30-120 天。

2. 應收關係人款項

	<u>110年6月30日</u>	<u>109年12月31日</u>	<u>109年6月30日</u>
應收帳款：			
麗揚生物科技(股)公司	\$ 8,163	\$ 7,565	\$ -
其他	<u> 397</u>	<u> 64</u>	<u> 5,963</u>
	<u>\$ 8,560</u>	<u>\$ 7,629</u>	<u>\$ 5,963</u>
其他應收款：			
亞家生物科技(股)公司	\$ -	\$ 228	\$ -
其他	<u> 24</u>	<u> 22</u>	<u> -</u>
	<u>\$ 24</u>	<u>\$ 250</u>	<u>\$ -</u>

註：民國 110 年 6 月 30 日、109 年 12 月 31 日及 109 年 6 月 30 日之其他應收款，已提列備抵損失 \$282。

3. 租賃交易－承租人

(1) 本集團向最終控制人之近親家庭成員承租土地，租賃合約之期間為 4 年。

(2) 租賃負債

A. 期末餘額：

	<u>110年6月30日</u>	<u>109年12月31日</u>	<u>109年6月30日</u>
其他	<u>\$ 730</u>	<u>\$ 874</u>	<u>\$ 1,015</u>

B. 利息費用

	<u>110年4月1日至6月30日</u>	<u>109年4月1日至6月30日</u>
其他	<u>\$ 4</u>	<u>\$ 5</u>
	<u>110年1月1日至6月30日</u>	<u>109年1月1日至6月30日</u>
其他	<u>\$ 7</u>	<u>\$ 9</u>

關係人之租賃交易係依雙方議定之價格及條件進行交易。

(三) 主要管理階層薪酬資訊

	<u>110年4月1日至6月30日</u>	<u>109年4月1日至6月30日</u>
短期員工福利	\$ 2,857	\$ 2,236
	<u>110年1月1日至6月30日</u>	<u>109年1月1日至6月30日</u>
短期員工福利	\$ 4,943	\$ 5,454

八、質押之資產

本集團之資產提供擔保明細如下：

<u>資產項目</u>	<u>帳面價值</u>			<u>擔保用途</u>
	<u>110年6月30日</u>	<u>109年12月31日</u>	<u>109年6月30日</u>	
土地	\$ 162,636	\$ 162,636	\$ 162,636	短期及長期借款額度擔保
房屋及建築	279,316	282,970	285,580	短期及長期借款額度擔保
	<u>\$ 441,952</u>	<u>\$ 445,606</u>	<u>\$ 448,216</u>	

九、重大或有負債及未認列之合約承諾

已簽約但尚未發生之資本支出

	<u>110年6月30日</u>	<u>109年12月31日</u>	<u>109年6月30日</u>
不動產、廠房及設備	\$ 1,602	\$ 4,097	\$ 6,054

十、重大之災害損失

無。

十一、重大之期後事項

本公司於民國 110 年 8 月 3 日董事會決議通過發行國內第二次有擔保轉換公司債 250,000 仟元。

十二、其他

(一) 資本管理

本期無重大變動，請參閱民國 109 年度合併財務報表附註十二。

(二) 金融工具

1. 金融工具之種類

	<u>110年6月30日</u>	<u>109年12月31日</u>	<u>109年6月30日</u>
<u>金融資產</u>			
透過損益按公允價值衡量之金融資產			
強制透過損益按公允價值衡量之金融資產	\$ 30,203	\$ 37,993	\$ 36,942
透過其他綜合損益按公允價值衡量之金融資產	190,357	153,666	80,583
按攤銷後成本衡量之金融資產			
現金及約當現金	180,753	258,005	367,317
按攤銷後成本衡量之金融資產-定期存款	111,240	113,720	29,580
應收票據(含關係人)	203,634	108,713	147,557
應收帳款(含關係人)	54,893	46,058	26,444
其他應收款	873	538	384
存出保證金(帳列其他非流動資產)	3,329	3,329	3,205
	<u>\$ 775,282</u>	<u>\$ 722,022</u>	<u>\$ 692,012</u>
<u>金融負債</u>			
按攤銷後成本衡量之金融負債			
短期借款	\$ 310,000	\$ 310,000	\$ 310,000
應付票據	48,698	30,101	36,335
應付帳款	86,564	67,689	54,272
其他應付款	26,428	28,797	50,308
長期借款(包含一年或一營業週期內到期)	266,314	284,207	302,099
	<u>\$ 738,004</u>	<u>\$ 720,794</u>	<u>\$ 753,014</u>
租賃負債	<u>\$ 13,643</u>	<u>\$ 16,252</u>	<u>\$ 17,351</u>

2. 風險管理政策

本期無重大變動，請參閱民國 109 年度合併財務報表附註十二。

3. 重大財務風險之性質及程度

(1) 市場風險

匯率風險

A. 本集團從事之業務涉及若干非功能性貨幣(本公司及子公司之功能性貨幣主要為新台幣及人民幣),故受匯率波動之影響,具重大匯率波動影響之外幣資產資訊如下:

110年6月30日			
(外幣:功能性貨幣)	<u>外幣(仟元)</u>	<u>匯率</u>	<u>帳面金額 (新台幣)</u>
<u>金融資產</u>			
<u>貨幣性項目</u>			
美金:新台幣	\$ 10,407	27.810	\$ 289,419
人民幣:新台幣	98	4.284	420
美金:人民幣	113	6.492	3,143
<u>非貨幣性項目</u>			
人民幣:新台幣	393	4.284	1,684
<u>金融負債</u>			
<u>貨幣性項目</u>			
美金:新台幣	105	27.810	2,920
109年12月31日			
(外幣:功能性貨幣)	<u>外幣(仟元)</u>	<u>匯率</u>	<u>帳面金額 (新台幣)</u>
<u>金融資產</u>			
<u>貨幣性項目</u>			
美金:新台幣	\$ 12,809	28.430	\$ 364,160
人民幣:新台幣	98	4.352	426
美金:人民幣	205	6.533	5,828
<u>非貨幣性項目</u>			
人民幣:新台幣	441	4.352	1,920
<u>金融負債</u>			
<u>貨幣性項目</u>			
美金:新台幣	149	28.430	4,236

109年6月30日

	外幣(仟元)	匯率	帳面金額 (新台幣)
(外幣:功能性貨幣)			
<u>金融資產</u>			
<u>貨幣性項目</u>			
美金：新台幣	\$ 12,337	29.580	\$ 364,928
人民幣：新台幣	265	4.166	1,104
美金：人民幣	253	7.099	7,484
<u>非貨幣性項目</u>			
人民幣：新台幣	2,370	4.166	9,873
<u>金融負債</u>			
<u>貨幣性項目</u>			
美金：新台幣	123	29.580	3,638

B. 本集團貨幣性項目因匯率波動具重大影響民國 110 年及 109 年 4 月 1 日至 6 月 30 日暨 110 年及 109 年 1 月 1 日至 6 月 30 日認列之全部兌換利益(損失)(含已實現及未實現)彙總金額分別為(\$7,555)、(\$7,040)、(\$7,411)及(\$3,300)。

C. 本集團因重大匯率波動影響之外幣市場風險分析如下：

	110年1月1日至6月30日		
	敏感度分析		
	變動幅度	影響(損)益	影響其他 綜合(損)益
(外幣:功能性貨幣)			
<u>金融資產</u>			
<u>貨幣性項目</u>			
美金：新台幣	1%	\$ 2,804	\$ 90
人民幣：新台幣	1%	4	-
美金：人民幣	1%	31	-
<u>非貨幣性項目</u>			
人民幣：新台幣	1%	-	17
<u>金融負債</u>			
<u>貨幣性項目</u>			
美金：新台幣	1%	(29)	-

109年1月1日至6月30日

敏感度分析

	變動幅度	影響(損)益	影響其他 綜合(損)益
(外幣:功能性貨幣)			
<u>金融資產</u>			
<u>貨幣性項目</u>			
美金：新台幣	1%	\$ 3,561	\$ 88
人民幣：新台幣	1%	11	-
美金：人民幣	1%	75	-
<u>非貨幣幣性項目</u>			
人民幣：新台幣	1%	-	99
<u>金融負債</u>			
<u>貨幣性項目</u>			
美金：新台幣	1%	(36)	-

價格風險

- A. 本集團暴露於價格風險的權益工具，係所持有帳列於透過損益按公允價值衡量之金融資產及透過其他綜合損益按公允價值衡量之金融資產。為管理權益工具投資之價格風險，本集團將其投資組合分散，其分散之方式係根據本集團設定之限額進行。
- B. 本集團主要投資於國內外發行之權益工具，此等權益工具之價格會因該投資標的未來價值之不確定性而受影響。若該等權益工具價格上升或下跌 10%，而其他所有因素維持不變之情況下，對民國 110 年及 109 年 1 月 1 日至 6 月 30 日之稅後淨利因來自透過損益按公允價值衡量之金融資產之利益或損失將分別增加或減少 \$1,103 及 \$3,033；對於其他綜合損益因分類為透過其他綜合損益按公允價值衡量之金融資產之利益或損失分別為增加或減少 \$19,036 及 \$8,058。

現金流量及公允價值利率風險

本集團的借款主係固定利率，集團並未暴露於現金流量利率風險。

(2) 信用風險

- A. 本集團之信用風險係因客戶或金融工具之交易對手無法履行合約義務而導致本集團財務損失之風險，主要來自交易對手無法清償按收款條件支付之應收帳款及票據，及分類為按攤銷後成本衡量、透過損益按公允價值衡量之債務工具的合約現金流量。

- B. 本集團係以集團角度建立信用風險之管理。依內部明定之授信政策，集團內各營運個體與每一新客戶於訂定收款及提出交貨之條款與條件前，須對其進行管理及信用風險分析。內部風險控管係透過考慮其財務狀況、過往經驗及其他因素，以評估客戶之信用品質。個別風險之限額係董事會依內部或外部之評等而制訂，並定期監控信用額度之使用。
- C. 按攤銷後成本衡量之金融資產之信用風險減損評估：
本集團持有之按攤銷後成本衡量之金融資產係屬存放於銀行之定期存款，該等銀行之信用評等均為良好，過去未發生逾期之情形，且考量整體經濟環境無重大變動，故評估發生信用損失之風險極低，對財務報表之影響金額亦不大。
- D. 應收帳款及票據信用風險減損評估：
- (1) 本集團採用 IFRS 9 提供以下前提假設，當合約款項按約定之支付條款逾期超過 30 天，視為金融資產自原始認列後信用風險已顯著增加。
 - (2) 本集團當在合約款項按約定之支付條款逾期 181 天以上，視為已發生違約。
 - (3) 集團按客戶類型之特性將對客戶之應收帳款及票據分組，採用簡化作法以準備矩陣為基礎估計預期信用損失。
 - (4) 集團納入景氣觀測資訊對未來前瞻性的考量調整按特定期間歷史及現時資訊所建立之損失率，以估計應收帳款及票據的備抵損失，民國 110 年 6 月 30 日、109 年 12 月 31 日及 109 年 6 月 30 日之準備矩陣如下：

	<u>未逾期</u>	<u>逾期1-90天</u>	<u>逾期91-180天</u>	<u>逾期181天以上</u>	<u>合計</u>
<u>110年6月30日</u>					
預期損失率	0.04%	1-6%	11-47%	78-100%	
帳面價值總額	\$ 256,453	\$ 1,995	\$ 193	\$ 421	\$ 259,062
備抵損失	\$ 21	\$ 31	\$ 70	\$ 413	\$ 535
<u>109年12月31日</u>					
預期損失率	0.07%	2-8%	18-75%	100%	
帳面價值總額	\$ 152,733	\$ 2,131	\$ -	\$ 523	\$ 155,387
備抵損失	\$ 30	\$ 63	\$ -	\$ 523	\$ 616

	未逾期	逾期1-90天	逾期91-180天	逾期181天以上	合計
<u>109年6月30日</u>					
預期損失率	0~1%	4~16%	31~83%	100%	
帳面價值總額	\$ 171,687	\$ 1,633	\$ 1,225	\$ 1,998	\$ 176,543
備抵損失	\$ 51	\$ 93	\$ 400	\$ 1,998	\$ 2,542

(5) 集團採簡化作法之應收帳款備抵損失變動表如下：

	110年	
	應收帳款	應收票據
1月1日	\$ 616	\$ -
減損損失迴轉利益	(81)	-
6月30日	\$ 535	\$ -
	109年	
	應收帳款	應收票據
1月1日	\$ 3,602	\$ -
減損損失迴轉利益	(1,060)	-
6月30日	\$ 2,542	\$ -

(6) 民國 110 年 6 月 30 日、109 年 12 月 31 日及 109 年 6 月 30 日之其他應收款，已提列備抵損失\$282。

E. 本集團用以判定債務工具投資為信用減損之指標如下：

- (1) 發行人發生重大財務困難，或將進入破產或其他財務重整之可能性大增；
- (2) 發行人由於財務困難而使該金融資產之活絡市場消失；
- (3) 發行人延滯或不償付利息或本金；
- (4) 導致發行人違約有關之全國性或區域性經濟情況不利之變化。

(3) 流動性風險

- A. 現金流量預測是由集團內各營運個體執行，並由集團財務部予以彙總。集團財務部監控集團流動資金需求之預測，確保其有足夠資金得以支應營運需要。
- B. 集團財務部將各營運個體剩餘現金主要投資於附息之活期存款、定期存款、上市櫃、興櫃公司股票及普通公司債，其所選擇之工具具有適當之到期日或足夠流動性，以因應上述預測並提供充足之調度水位。於民國 110 年 6 月 30 日、109 年 12 月 31 日及 109 年 6 月 30 日，本集團持有上述部位分別為\$315,315、\$404,247及\$433,459，預期可即時產生現金流量以管理流動性風險。

C. 本集團未動用借款額度明細如下：

固定利率	<u>110年6月30日</u>	<u>109年12月31日</u>	<u>109年6月30日</u>
一年內到期	\$ 100,000	\$ 100,000	\$ 100,000

D. 下表係本集團之非衍生金融負債按相關到期日予以分組，非衍生金融負債係依據資產負債表日至合約到期日之剩餘期間進行分析。下表所揭露之合約現金流量金額係未折現之金額。

110年6月30日	<u>1年以內</u>	<u>1年以上</u>
<u>非衍生金融負債：</u>		
短期借款	\$ 311,164	\$ -
應付票據	48,698	-
應付帳款	86,564	-
其他應付款	26,428	-
長期借款(包含一年內到期)	38,849	243,209
租賃負債	5,462	8,749
109年12月31日	<u>1年以內</u>	<u>1年以上</u>
<u>非衍生金融負債：</u>		
短期借款	\$ 311,265	\$ -
應付票據	30,101	-
應付帳款	67,689	-
其他應付款	28,797	-
長期借款(包含一年內到期)	39,059	262,578
租賃負債	5,462	11,293
109年6月30日	<u>1年以內</u>	<u>1年以上</u>
<u>非衍生金融負債：</u>		
短期借款	\$ 311,274	\$ -
應付票據	36,335	-
應付帳款	54,272	-
其他應付款	50,308	-
長期借款(包含一年內到期)	39,259	282,058
租賃負債	5,443	12,287

(4) 經評估新冠肺炎疫情對本集團整體財務業務並無重大影響，亦未有繼續經營能力、資產減損及籌資風險等之疑慮。

(三)公允價值資訊

1. 為衡量金融及非金融工具之公允價值所採用評價技術的各等級定義如下：

第一等級：企業於衡量日可取得之相同資產或負債於活絡市場之報價（未經調整）。活絡市場係指有充分頻率及數量之資產或負債交易發生，以在持續基礎上提供市價資訊之市場。本集團投資之上市櫃、部份興櫃股票投資及屬熱門債券之公司債的公允價值皆屬之。

第二等級：資產或負債直接或間接之可觀察輸入值，但包括於第一等級之報價者除外。部份興櫃股票投資的公允價值屬之。

第三等級：資產或負債之不可觀察輸入值。本集團投資之無活絡市場之權益工具投資屬之。

2. 本集團非以公允價值衡量之金融工具：

包括現金及約當現金、攤銷後成本衡量之金融資產-定期存款、應收票據、應收帳款、其他應收款、存出保證金(表列其他非流動資產)、長短期借款、應付票據、應付帳款及其他應付款的帳面金額係公允價值之合理近似值。

3. 以公允價值衡量之金融及非金融工具，本集團依資產及負債之性質、特性及風險及公允價值等級之基礎分類，相關資訊如下：

(1)本集團依資產及負債之性質分類，相關資訊如下：

110年6月30日	<u>第一等級</u>	<u>第二等級</u>	<u>第三等級</u>	<u>合計</u>
資產				
<u>重複性公允價值</u>				
透過損益按公允價值				
衡量之金融資產				
權益證券	\$ 4,884	\$ 4,360	\$ 1,784	\$ 11,028
普通公司債	19,175	-	-	19,175
透過其他綜合損益按				
公允價值衡量之金				
融資產				
權益證券	-	-	190,357	190,357
合計	<u>\$ 24,059</u>	<u>\$ 4,360</u>	<u>\$ 192,141</u>	<u>\$ 220,560</u>

109年12月31日	第一等級	第二等級	第三等級	合計
資產				
<u>重複性公允價值</u>				
透過損益按公允價值				
衡量之金融資產				
權益證券	\$ 10,501	\$ 5,076	\$ 1,784	\$ 17,361
普通公司債	20,632	-	-	20,632
透過其他綜合損益按				
公允價值衡量之金				
融資產				
權益證券	-	-	153,666	153,666
合計	<u>\$ 31,133</u>	<u>\$ 5,076</u>	<u>\$ 155,450</u>	<u>\$ 191,659</u>
109年6月30日	第一等級	第二等級	第三等級	合計
資產				
<u>重複性公允價值</u>				
透過損益按公允價值				
衡量之金融資產				
權益證券	\$ 16,411	\$ 13,924	\$ -	\$ 30,335
普通公司債	6,607	-	-	6,607
透過其他綜合損益按				
公允價值衡量之金				
融資產				
權益證券	-	-	80,583	80,583
合計	<u>\$ 23,018</u>	<u>\$ 13,924</u>	<u>\$ 80,583</u>	<u>\$ 117,525</u>

(2) 本集團用以衡量公允價值所使用之方法及假設說明如下：

- A. 本集團採用市場報價作為公允價輸入值(即第一等級)，上市櫃公司股票採用收盤價，興櫃公司股票採用成交均價，普通公司債以活絡市場之公開報價衡量。
- B. 除上述有活絡市場之金融工具外，其餘金融工具之公允價值係以評價技術或參考市場報價取得。透過評價技術所取得之公允價值可參照其他實質上條件及特性相似之金融工具之現時公允價值、現金流量折現法或以其他評價技術，包括以資產負債表日可取得之市場資訊運用模型計算而得。
- C. 評價模型之產出係預估之概算值，而評價技術可能無法反映本集團持有金融工具及非金融工具之所有攸關因素。因此評價模型之預估值會適當地根據額外之參數予以調整。根據本集團之公允價值評價模型管理政策及相關之控制程序，管理階層相信為允當表達合併資產負債表中金融工具及非金融工具之公允價值，評價調整係屬適當且必要。在評價過程中所使用之價格資訊及參數係經

審慎評估，且適當地根據目前市場狀況調整。

4. 民國 110 年及 109 年 1 月 1 日至 6 月 30 日無第一等級與第二等級間之移轉。

5. 下表列示民國 110 年及 109 年 1 月 1 日至 6 月 30 日第三等級之變動：

	110年	109年
	非衍生權益工具	非衍生權益工具
1月1日	\$ 155,450	\$ 89,920
認列於其他綜合損益之利益或損失		
帳列透過其他綜合損益按公允價值衡量		
之權益工具投資未實現評價損益	36,691	(9,337)
6月30日	<u>\$ 192,141</u>	<u>\$ 80,583</u>

6. 因持有之投資經緯航太科技股份有限公司於民國 109 年 9 月底終止興櫃股票櫃檯買賣，導致缺乏足夠之可觀察市場資訊，因此本集團於 109 年第四季將所採用之公允價值自第二等級轉入第三等級。

7. 本集團對於公允價值歸類於第三等級之評價流程係由財會部門負責進行金融工具之獨立公允價值驗證，藉獨立來源資料使評價結果貼近市場狀態、確認資料來源係獨立、可靠、與其他資源一致以及代表可執行價格，以確保評價結果係屬合理。

8. 有關屬第三等級公允價值衡量項目所使用評價模型之重大不可觀察輸入值之量化資訊及重大不可觀察輸入值變動之敏感度分析說明如下：

	110年6月30日		重大不可觀	區間(加	輸入值與公
	公允價值	評價技術	察輸入值	權平均)	允價值關係
非衍生權益工具：					
創投公司股票	\$ 9,267	淨資產價	不適用	-	不適用
私募基金投資		值法			
非上市上櫃	182,873	可類比上	缺乏市場流通	20~33.33%	缺乏市場流通
公司股票		市上櫃公	性折價		性折價愈高，
		司法/市價			公允價值愈低
		法			

	109年12月31日		重大不可觀	區間(加	輸入值與公
	公允價值	評價技術	察輸入值	權平均)	允價值關係
非衍生權益工具：					
創投公司股票 私募基金投資	\$ 9,423	淨資產價 值法	不適用	-	不適用
非上市上櫃 公司股票	146,027	可類比上 市上櫃公 司法/市價 法	缺乏市場流 通性折價	20~33.33%	缺乏市場流 通性折價愈高， 公允價值愈低
	109年6月30日		重大不可觀	區間(加	輸入值與公
	公允價值	評價技術	察輸入值	權平均)	允價值關係
非衍生權益工具：					
創投公司股票 私募基金投資	\$ 8,831	淨資產價 值法	不適用	-	不適用
非上市上櫃 公司股票	71,752	可類比上 市上櫃公 司法/市價 法	缺乏市場流 通性折價	20~33.33%	缺乏市場流 通性折價愈高， 公允價值愈低

9. 本集團經審慎評估選擇採用之評價模型及評價參數，惟當使用不同之評價模型或評價參數可能導致評價之結果不同。針對分類為第三等級之金融資產及金融負債，若評價參數變動，則對本期損益或其他綜合損益之影響如下：

	輸入值	變動	110年6月30日			
			認列於(損)益		認列於其他綜合(損)益	
			有利變動	不利變動	有利變動	不利變動
金融資產						
權益工具 缺乏市場流 通性折價	± 5%		\$ 89	(\$ 89)	\$ 9,055	(\$ 9,055)
	輸入值	變動	109年12月31日			
			認列於(損)益		認列於其他綜合(損)益	
			有利變動	不利變動	有利變動	不利變動
金融資產						
權益工具 缺乏市場流 通性折價	± 5%		\$ 89	(\$ 89)	\$ 7,212	(\$ 7,212)

		109年6月30日				
		認列於(損)益		認列於其他綜合(損)益		
	輸入值	變動	有利變動	不利變動	有利變動	不利變動
金融資產						
	權益工具	缺乏市場流 通性折價	± 5%	\$ -	\$ -	\$ 3,588 (\$ 3,588)

十三、附註揭露事項

(一)重大交易事項相關資訊

1. 資金貸與他人：無。
2. 為他人背書保證：無。
3. 期末持有有價證券情形（不包含投資子公司、關聯企業及合資控制部分）：請詳附表一。
4. 累積買進或賣出同一有價證券之金額達新台幣三億元或實收資本額百分之二十以上：無。
5. 取得不動產之金額達新台幣三億元或實收資本額百分之二十以上：無。
6. 處分不動產之金額達新台幣三億元或實收資本額百分之二十以上：無。
7. 與關係人進、銷貨之金額達新台幣一億元或實收資本額百分之二十以上：無。
8. 應收關係人款項達新台幣一億元或實收資本額百分之二十以上：無。
9. 從事衍生工具交易：無。
10. 母公司與子公司及各子公司間之業務關係及重要交易往來情形及金額：請詳附表二。

(二)轉投資事業相關資訊

被投資公司名稱、所在地區等相關資訊（不包含大陸被投資公司）：請詳附表三。

(三)大陸投資資訊

1. 基本資料：請詳附表四。
2. 直接或間接經由第三地區事業與轉投資大陸之被投資公司所發生之重大交易事項：無。

(四)主要股東資訊：

主要股東資訊：請詳附表五。

十四、營運部門資訊

(一)一般性資訊

本集團管理階層已依據營運決策者於制定決策所使用之報導資訊辨認應報導部門。本集團之應報導部門係策略性事業單位，以提供不同產品及勞務。由於每一策略性事業單位需要不同技術及行銷策略，故須分別管理。本集團有二個應報導部門，分別為醫療檢測部門及保養品部門。

(二)部門損益與資產之資訊

提供予主要營運決策者之應報導部門資訊如下：

民國 110 年 1 月 1 日至 6 月 30 日：

	醫療檢測 器材部門	保養品 部 門	其他	合計
來自外部客戶之收入	\$ 303,353	\$ 33,272	\$ -	\$ 336,625
部門間收入	\$ -	\$ -	\$ -	\$ -
部門(損)益	\$ 67,555	\$ 9,545	\$ -	\$ 77,100
部門損益包含：				
折舊及攤銷	\$ 5,690	\$ 772	\$ 12	\$ 6,474
部門資產	\$ 674,998	\$ 41,796	\$ 5,248	\$ 722,042

民國 109 年 1 月 1 日至 6 月 30 日：

	醫療檢測 器材部門	保養品 部 門	其他	合計
來自外部客戶之收入	\$ 213,112	\$ 27,238	\$ -	\$ 240,350
部門間收入	(\$ 15)	\$ -	\$ -	(\$ 15)
部門(損)益	\$ 43,878	\$ 7,145	\$ -	\$ 51,023
部門損益包含：				
折舊及攤銷	\$ 5,004	\$ 1,009	\$ 42	\$ 6,055
部門資產	\$ 712,126	\$ 35,436	\$ 6,811	\$ 754,373

(三) 部門損益與資產之調節資訊

部門間之銷售係按公允交易原則進行。向主要營運決策者呈報之外部收入，與綜合損益表內之收入採用一致之衡量方式。

民國 110 年及 109 年 4 月 1 日至 6 月 30 日暨 110 年及 109 年 1 月 1 日至 6 月 30 日部門損益與繼續營業部門稅前損益調節如下：

	<u>110年1月1日至6月30日</u>	<u>109年1月1日至6月30日</u>
部門利益	\$ 77,100	\$ 51,023
營業費用及營業外收入及支出	(72,074)	(73,663)
稅前淨利(損)	<u>\$ 5,026</u>	<u>(\$ 22,640)</u>
部門資產	\$ 722,042	\$ 754,373
未分配項目	<u>812,730</u>	<u>726,849</u>
企業資產	<u>\$ 1,534,772</u>	<u>\$ 1,481,222</u>

聿新生物科技股份有限公司及子公司

期末持有有價證券情形（不包含投資子公司、關聯企業及合資控制部分）

民國110年06月30日

附表一

單位：新台幣仟元

（除特別註明者外）

持有之公司	有價證券種類及名稱	與有價證券發行人之關係	帳列科目	期		末		備註
				股數	帳面金額	持股比例	公允價值	
聿新生物科技(股)公司	欣大健康控股(股)公司(註)	無	透過損益按公允價值衡量之金融資產-流動	632,000	\$ 3,729	0.96%	\$ 3,729	
聿新生物科技(股)公司	承業生醫投資控股(股)公司	無	透過損益按公允價值衡量之金融資產-流動	31,000	1,147	0.02%	1,147	
聿新生物科技(股)公司	台灣利得生物科技(股)公司	無	透過損益按公允價值衡量之金融資產-流動	545,000	4,360	1.10%	4,360	
聿新生物科技(股)公司	經緯航太科技(股)公司	無	透過損益按公允價值衡量之金融資產-流動	293,000	1,580	0.78%	1,580	
聿新生物科技(股)公司	Microvisk Ltd.	無	透過其他綜合損益按公允價值衡量之金融資產-非流動	1,333,333	-	-	-	
聿新生物科技(股)公司	TIEF FUND, L.P.	無	透過其他綜合損益按公允價值衡量之金融資產-非流動	-	9,267	1.69%	9,267	
聿新生物科技(股)公司	光宇材料(股)公司	無	透過其他綜合損益按公允價值衡量之金融資產-非流動	700,000	14,364	0.67%	14,364	
聿新生物科技(股)公司	台灣晉陞太空(股)公司	實質關係人	透過其他綜合損益按公允價值衡量之金融資產-非流動	1,256,126	144,060	1.60%	144,060	
聿新生物科技(股)公司	台灣艾特維(股)公司	無	透過其他綜合損益按公允價值衡量之金融資產-非流動	200,000	5,108	7.41%	5,108	
聿新生物科技(股)公司	甲骨文公司債	無	透過損益按公允價值衡量之金融資產-流動	-	5,872	0.00%	5,872	
聿新生物科技(股)公司	AT&T公司債	無	透過損益按公允價值衡量之金融資產-流動	-	7,069	0.00%	7,069	
聿新生物科技(股)公司	沙烏地阿拉伯石油公司債	無	透過損益按公允價值衡量之金融資產-流動	-	6,234	0.00%	6,234	
威旺生醫科技(股)公司	台灣醴聯生技醫藥(股)公司	無	透過損益按公允價值衡量之金融資產-流動	244	8	0.00%	8	
威旺生醫科技(股)公司	經緯航太科技(股)公司	無	透過損益按公允價值衡量之金融資產-流動	38,000	204	0.00%	204	
威旺生醫科技(股)公司	科頂科技工業(股)公司	無	透過其他綜合損益按公允價值衡量之金融資產-非流動	150,000	355	1.41%	355	
威旺生醫科技(股)公司	台灣晉陞太空(股)公司	實質關係人	透過其他綜合損益按公允價值衡量之金融資產-非流動	150,000	17,203	0.19%	17,203	
					<u>\$ 220,560</u>		<u>\$ 220,560</u>	

註：原環瑞醫投資控股(股)公司。

聿新生物科技股份有限公司及子公司
 母公司與子公司及各子公司間之業務關係及重要交易往來情形及金額
 民國110年1月1日至06月30日

附表二

單位：新台幣仟元
 (除特別註明者外)

編號	交易往來情形						佔合併總營收或總資產 之比率
	交易人名稱	交易往來對象	與交易人之關係 (註2)	科目	金額	交易條件	
(註1)							(註3)
0	聿新生物科技(股)公司	威旺生醫科技(股)公司	1	應收票據	\$ 1,785	註6	0.12%
0	聿新生物科技(股)公司	威旺生醫科技(股)公司	1	租金收入	600	註6	0.17%
0	聿新生物科技(股)公司	威旺生醫科技(股)公司	1	應付帳款	4	註6	0.00%
0	聿新生物科技(股)公司	威旺生醫科技(股)公司	1	應付票據	17	註6	0.00%
0	聿新生物科技(股)公司	威旺生醫科技(股)公司	1	其他收入	20	註6	0.00%

註1：母公司及子公司相互間之業務往來資訊應分別於編號欄註明，編號之填寫方法如下：

- (1) 母公司填0。
- (2) 子公司依公司別由阿拉伯數字1開始依序編號。

註2：與交易人之關係有以下三種，標示種類即可：

1. 母公司對子公司。
2. 子公司對母公司。
3. 子公司對子公司。

註3：交易往來金額佔合併總營收或總資產比率之計算，若屬資產負債項目者，以期末餘額佔合併總資產之方式計算；若屬損益項目者，以期中累積金額佔合併總營收之方式計算。

註4：本表之重要交易往來情形得由公司依重大性原則決定是否須列示。

註5：相對之關係人交易不另行揭露。

註6：依合約約定收款。

聿新生物科技股份有限公司及子公司
被投資公司名稱、所在地區等相關資訊（不包含大陸被投資公司）
民國110年06月30日

附表三

單位：新台幣仟元

(除特別註明者外)

投資公司名稱	被投資公司名稱	所在地區	主要營業項目	原始投資金額		期末持有			被投資公司本期	本期認列之投資	備註
				本期期末	去年年底	股數	比率	帳面金額	損益	損益	
聿新生物科技(股)公司	威旺生醫科技(股)公司	台灣	飼料、食品添加物製造	\$ 62,184	\$ 62,184	5,592,000	69.9	\$ 18,719	(\$ 2,851)	(\$ 1,993)	
聿新生物科技(股)公司	長鴻國際生技(股)公司	台灣	化妝品批發	1,000	1,000	100,000	20	-	(105)	-	
聿新生物科技(股)公司	AMPLE DRAGON GLOBAL LIMITED	英屬維京群島	化妝品批發	2,711	2,711	144,350	19	-	-	-	
聿新生物科技(股)公司	聿健生物科技(股)公司	台灣	化妝品零售及批發	29,000	29,000	2,900,000	100	11,777	(758)	(758)	
聿健生物科技(股)公司	Bioptik-Cayman Incorporated	開曼群島	一般投資業	12,894	12,894	20,000	100	2,345	(206)	(206)	

聿新生物科技股份有限公司及子公司

大陸投資資訊—基本資料

民國110年1月1日至06月30日

附表四

單位：新台幣仟元

(除特別註明者外)

大陸被投資公司名稱	主要營業項目	實收資本額 (註5)	投資方式 (註1)	本期期初自	本期匯出或收回		本期期末自台	被投資公司 本期損益	本公司直接 或間接投資 之持股比例	本期認列 投資損益 (註2)(2)(3.)	期末投資帳 面金額	截至本期止已 匯回投資收益	備註
				台灣匯出累 積投資金額	匯出	收回	灣匯出累積投 資金額						
廣東聿新生物科技(股)公司	化妝品製造，銷售；化妝品原材料，半成品及成品進出口貿易	\$ 12,230	(1)	\$ 12,230	\$ -	\$ -	\$ 12,230	(\$ 208)	100	(\$ 208)	\$ 1,682	\$ -	

公司名稱	本期期末累計自 台灣匯出赴大陸 地區投資金額	經濟部投審會 核准投資金額 (註3、4)	依經濟部投審 會規定赴大陸 地區投資限額
聿新生物科技(股)公司	\$ 16,446	\$ 16,446	\$ 463,246

註1：(1)透過第三地區投資設立公司再投資大陸公司。
(2)透過轉投資第三地區現有公司再投資大陸公司。

註2：本期認列投資損益欄中：

(1)若屬籌備中，尚無投資損益者，應予註明。

(2)投資損益認列基礎分為下列三種，應予註明。

1. 經與中華民國會計師事務所所有合作關係之國際性會計師事務所核閱之財務報告。

2. 經台灣母公司簽證會計師核閱之財務報告。

3. 未經會計師核閱之財務報告。

註3：滄景生物科技(深圳)有限公司已清算完成，原始經經濟部投審會核准投資金額計\$4,216。

註4：係依實際注資金額揭露。

聿新生物科技股份有限公司及子公司

主要股東資訊

民國110年06月30日

附表五

主要股東名稱	股份	
	持有股數	持股比例
聿新生物科技股份有限公司	4,389,000	8.33%