

聿新生物科技股份有限公司及子公司
合併財務報告暨會計師查核報告
民國 110 年度及 109 年度
(股票代碼 4161)

公司地址：苗栗縣竹南鎮公館里中華南路 188 號
電 話：(037)626-699

聿新生物科技股份有限公司及子公司
民國 110 年度及 109 年度合併財務報告暨會計師查核報告
目 錄

<u>項</u>	<u>目</u>	<u>頁 次</u>
一、	封面	1
二、	目錄	2 ~ 3
三、	聲明書	4
四、	會計師查核報告	5 ~ 9
五、	合併資產負債表	10 ~ 11
六、	合併綜合損益表	12
七、	合併權益變動表	13
八、	合併現金流量表	14 ~ 15
九、	合併財務報表附註	16 ~ 66
	(一) 公司沿革	16
	(二) 通過財務報告之日期及程序	16
	(三) 新發布及修訂準則及解釋之適用	16 ~ 17
	(四) 重大會計政策之彙總說明	17 ~ 29
	(五) 重大會計判斷、估計及假設不確定性之主要來源	29 ~ 30
	(六) 重要會計項目之說明	30 ~ 50
	(七) 關係人交易	50 ~ 52
	(八) 質押之資產	52

項	目	頁	次
(九)	重大或有負債及未認列之合約承諾	52	
(十)	重大之災害損失	52	
(十一)	重大之期後事項	52	
(十二)	其他	53 ~ 63	
	1. 資本管理	53	
	2. 金融工具	54 ~ 60	
	3. 公允價值資訊	60 ~ 63	
(十三)	附註揭露事項	63 ~ 64	
(十四)	營運部門資訊	64 ~ 66	

聿新生物科技股份有限公司

關係企業合併財務報表聲明書

本公司 110 年度（自 110 年 1 月 1 日至 110 年 12 月 31 日止）依「關係企業合併營業報告書關係企業合併財務報表及關係報告書編製準則」應納入編製關係企業合併財務報表之公司與依國際財務報導準則第十號應納入編製母子公司合併財務報表之公司均相同，且關係企業合併財務報表所應揭露相關資訊於前揭母子公司合併財務報表中均已揭露，爰不再另行編製關係企業合併財務報表。

特此聲明

公司名稱：聿新生物科技股份有限公司



負責人：楊金昌



中華民國 111 年 3 月 8 日

會計師查核報告

(111)財審報字第 21003756 號

聿新生物科技股份有限公司 公鑒：

查核意見

聿新生物科技股份有限公司及其子公司（以下簡稱「聿新集團」）民國 110 年及 109 年 12 月 31 日之合併資產負債表，暨民國 110 年及 109 年 1 月 1 日至 12 月 31 日之合併綜合損益表、合併權益變動表、合併現金流量表，以及合併財務報表附註（包含重大會計政策彙總），業經本會計師查核竣事。

依本會計師之意見，上開合併財務報表在所有重大方面係依照證券發行人財務報告編製準則暨金融監督管理委員會認可之國際財務報導準則、國際會計準則、解釋及解釋公告編製，足以允當表達聿新集團民國 110 年及 109 年 12 月 31 日之合併財務狀況，暨民國 110 年及 109 年 1 月 1 日至 12 月 31 日之合併財務績效及合併現金流量。

查核意見之基礎

本會計師係依照會計師查核簽證財務報表規則及中華民國一般公認審計準則執行查核工作。本會計師於該等準則下之責任將於會計師查核合併財務報表之責任段進一步說明。本會計師所隸屬事務所受獨立性規範之人員已依中華民國會計師職業道德規範，與聿新集團保持超然獨立，並履行該規範之其他責任。本會計師相信已取得足夠及適切之查核證據，以作為表示查核意見之基礎。

關鍵查核事項

關鍵查核事項係指依本會計師之專業判斷，對聿新集團民國 110 年度合併財務報表之查核最為重要之事項。該等事項已於查核合併財務報表整體及形成查核意見之過程中予以因應，本會計師並不對該等事項單獨表示意見。

聿新集團民國 110 年度合併財務報表之關鍵查核事項如下：

關鍵查核事項-收入認列之截止

事項說明

有關收入認列之會計政策請詳合併財務報表附註四(二十六)；營業收入會計項目說明請詳合併財務報表附註六(十六)。聿新集團交易型態主要為透過經銷商銷售至印尼及其他國家，常見之交易條件係由公司直接出貨至客戶指定地點交貨。考量銷貨收入認列時點須依照個別合約判斷，且集團財務報表結束日前後之交易金額對財務報表影響重大，因此，本會計師將銷貨收入之截止列為查核最為重要事項之一。

因應之查核程序

本會計師對於銷貨交易收入認列之截止執行之因應程序彙列如下：

1. 評估收入認列會計政策之合理性。
2. 瞭解並測試與收入認列時點攸關之內部控制設計與執行之有效性。
3. 針對資產負債表日前後一定期間之銷貨交易執行截止測試，包含辨認個別客戶合約中相關履約義務，確認貨物控制業已移轉予客戶，抽核客戶訂購資訊及出貨紀錄等交易文件，確認銷貨交易記載於適當財務報表期間。

關鍵查核事項-應收款項減損評估

事項說明

有關應收款項評價之會計政策請詳合併財務報表附註四(十)、(十一)；應收款項會計項目說明請詳合併財務報表附註五(二)及六(五)。

聿新集團考量歷史交易紀錄及未來產業經濟狀況等合理且可佐證之資訊後，使用預期信用風險評估應收款項備抵損失。由於相關佐證資訊涉及人工判斷，且應收款項金額對財務報表影響重大，故本會計師將應收款項減損列為本年度關鍵查核事項。

因應之查核程序

本會計師針對應收款項減損評估已執行之因應程序彙列如下：

1. 瞭解及評估應收款項減損評估之政策，包括瞭解銷售交易對象及針對授信管理內部控制執行測試。
2. 取得依客戶別分類的應收款項帳齡分析表，測試帳齡分析表之正確性，並核對期後收款資料。
3. 取得管理階層應收款項評估資料及評價模型，並驗證其計算之正確性。

其他事項－個體財務報告

聿新生物科技股份有限公司已編製民國 110 年度及 109 年度個體財務報表，並經本會計師出具無保留意見之查核報告在案，備供參考。

管理階層與治理單位對合併財務報表之責任

管理階層之責任係依照證券發行人財務報告編製準則暨金融監督管理委員會認可之國際財務報導準則、國際會計準則、解釋及解釋公告編製允當表達之合併財務報表，且維持與合併財務報表編製有關之必要內部控制，以確保合併財務報表未存有導因於舞弊或錯誤之重大不實表達。

於編製合併財務報表時，管理階層之責任亦包括評估聿新集團繼續經營之能力、相關事項之揭露，以及繼續經營會計基礎之採用，除非管理階層意圖清算聿新集團或停止營業，或除清算或停業外別無實際可行之其他方案。

聿新集團之治理單位(含審計委員會)負有監督財務報導流程之責任。

會計師查核合併財務報表之責任

本會計師查核合併財務報表之目的，係對合併財務報表整體是否存有導因於舞弊或錯誤之重大不實表達取得合理確信，並出具查核報告。合理確信係高度確信，惟依照中華民國一般公認審計準則執行之查核工作無法保證必能偵出合併財務報表存有之重大不實表達。不實表達可能導因於錯誤或舞弊。如不實表達之個別金額或彙總數可合理預期將影響合併財務報表使用者所作之經濟決策，則被認為具有重大性。

本會計師依照中華民國一般公認審計準則查核時，運用專業判斷並保持專業上之懷疑。本會計師亦執行下列工作：

1. 辨認並評估合併財務報表導因於舞弊或錯誤之重大不實表達風險；對所評估之風險設計及執行適當之因應對策；並取得足夠及適切之查核證據以作為查核意見之基礎。因舞弊可能涉及共謀、偽造、故意遺漏、不實聲明或踰越內部控制，故未偵出導因於舞弊之重大不實表達之風險高於導因於錯誤者。
2. 對與查核攸關之內部控制取得必要之瞭解，以設計當時情況下適當之查核程序，惟其目的非對聿新集團內部控制之有效性表示意見。
3. 評估管理階層所採用會計政策之適當性，及其所作會計估計與相關揭露之合理性。
4. 依據所取得之查核證據，對管理階層採用繼續經營會計基礎之適當性，以及使聿新集團繼續經營之能力可能產生重大疑慮之事件或情況是否存在重大不確定性，作出結論。本會計師若認為該等事件或情況存在重大不確定性，則須於查核報告中提醒合併財務報表使用者注意合併財務報表之相關揭露，或於該等揭露係屬不適當時修正查核意見。本會計師之結論係以截至查核報告日所取得之查核證據為基礎。惟未來事件或情況可能導致聿新集團不再具有繼續經營之能力。

5. 評估合併財務報表（包括相關附註）之整體表達、結構及內容，以及合併財務報表是否允當表達相關交易及事件。
6. 對於集團內組成個體之財務資訊取得足夠及適切之查核證據，以對合併財務報表表示意見。本會計師負責集團查核案件之指導、監督及執行，並負責形成集團查核意見。

本會計師與治理單位溝通之事項，包括所規劃之查核範圍及時間，以及重大查核發現（包括於查核過程中所辨認之內部控制顯著缺失）。

本會計師亦向治理單位提供本會計師所隸屬事務所受獨立性規範之人員已遵循中華民國會計師職業道德規範中有關獨立性之聲明，並與治理單位溝通所有可能被認為會影響會計師獨立性之關係及其他事項（包括相關防護措施）。

本會計師從與治理單位溝通之事項中，決定對聿新集團民國 110 年度合併財務報表查核之關鍵查核事項。本會計師於查核報告中敘明該等事項，除非法令不允許公開揭露特定事項，或在極罕見情況下，本會計師決定不於查核報告中溝通特定事項，因可合理預期此溝通所產生之負面影響大於所增進之公眾利益。

資 誠 聯 合 會 計 師 事 務 所

劉倩瑜

劉倩瑜



會計師

林玉寬

林玉寬



金融監督管理委員會

核准簽證文號：金管證審字第 1090350620 號

前財政部證券管理委員會

核准簽證文號：(81)台財證(六)第 81020 號

中 華 民 國 1 1 1 年 3 月 8 日



韋新生物科技股份有限公司及子公司
合併資產負債表
民國110年及109年12月31日

單位：新台幣仟元

資	產	附註	110年12月31日		109年12月31日	
			金	%	金	%
流動資產						
1100	現金及約當現金	六(一)	\$ 103,883	7	\$ 258,005	17
1110	透過損益按公允價值衡量之金融資	六(二)				
	產—流動		28,214	2	37,993	3
1136	按攤銷後成本衡量之金融資產—流	六(四)				
	動		212,751	14	113,720	8
1150	應收票據淨額	六(五)	236,618	15	108,713	7
1170	應收帳款淨額	六(五)	46,961	3	38,429	3
1180	應收帳款—關係人淨額	六(五)及七	10,028	1	7,629	1
1200	其他應收款	七	215	-	538	-
1220	本期所得稅資產		3,675	-	3,675	-
130X	存貨	六(六)	213,360	14	174,075	12
1410	預付款項		5,234	-	4,448	-
11XX	流動資產合計		<u>860,939</u>	<u>56</u>	<u>747,225</u>	<u>51</u>
非流動資產						
1517	透過其他綜合損益按公允價值衡量	六(三)				
	之金融資產—非流動		104,876	7	153,666	10
1600	不動產、廠房及設備	六(七)及八	529,823	35	542,667	37
1755	使用權資產	六(八)及七	11,174	1	15,870	1
1780	無形資產		687	-	589	-
1840	遞延所得稅資產	六(二十三)	11,120	1	8,782	1
1900	其他非流動資產		5,303	-	4,958	-
15XX	非流動資產合計		<u>662,983</u>	<u>44</u>	<u>726,532</u>	<u>49</u>
1XXX	資產總計		<u>\$ 1,523,922</u>	<u>100</u>	<u>\$ 1,473,757</u>	<u>100</u>

(續次頁)



韋新生物科技股份有限公司及子公司
合併資產負債表
民國110年及109年12月31日


單位：新台幣仟元

負債及權益		附註	110年12月31日		109年12月31日	
			金	%	金	%
流動負債						
2100	短期借款	六(九)及八	\$ 370,000	24	\$ 310,000	21
2150	應付票據		55,973	4	30,101	2
2170	應付帳款		102,435	7	67,689	5
2200	其他應付款		36,220	3	28,797	2
2230	本期所得稅負債		1,305	-	-	-
2280	租賃負債—流動	六(八)及七	5,541	-	5,226	-
2320	一年或一營業週期內到期長期負債	六(十)	35,786	2	35,786	2
2399	其他流動負債—其他	六(十六)	3,416	-	957	-
21XX	流動負債合計		<u>610,676</u>	<u>40</u>	<u>478,556</u>	<u>32</u>
非流動負債						
2540	長期借款	六(十)及八	212,635	14	248,421	17
2570	遞延所得稅負債	六(二十三)	6	-	6	-
2580	租賃負債—非流動	六(八)及七	5,971	-	11,026	1
2600	其他非流動負債	六(十一)	95	-	91	-
25XX	非流動負債合計		<u>218,707</u>	<u>14</u>	<u>259,544</u>	<u>18</u>
2XXX	負債總計		<u>829,383</u>	<u>54</u>	<u>738,100</u>	<u>50</u>
股本						
3110	普通股股本	六(十二)	526,597	35	526,597	36
資本公積						
3200	資本公積	六(十三)	348,200	23	419,322	29
保留盈餘						
3310	法定盈餘公積	六(十四)	-	-	335	-
3320	特別盈餘公積		-	-	3,011	-
3350	累積虧損		21,548	1	(59,987)	(4)
其他權益						
3400	其他權益	六(十五)	(16,361)	(1)	30,950	2
3500	庫藏股票	六(十二)	(189,732)	(12)	(189,732)	(13)
31XX	歸屬於母公司業主之權益合計		<u>690,252</u>	<u>46</u>	<u>730,496</u>	<u>50</u>
36XX	非控制權益	四(三)	4,287	-	5,161	-
3XXX	權益總計		<u>694,539</u>	<u>46</u>	<u>735,657</u>	<u>50</u>
重大或有負債及未認列之合約承諾						
九						
重大之期後事項						
十一						
3X2X	負債及權益總計		<u>\$ 1,523,922</u>	<u>100</u>	<u>\$ 1,473,757</u>	<u>100</u>

後附合併財務報表附註為本合併財務報告之一部分，請併同參閱。

董事長：楊金昌 

經理人：楊金昌 

會計主管：陳淑玲 



韋新生物科技股份有限公司及子公司
合併綜合損益表
民國110年及109年1月1日至12月31日

單位：新台幣仟元
(除每股盈餘(虧損)為新台幣元外)

項目	附註	110 年 度		109 年 度	
		金 額	%	金 額	%
4000 營業收入	六(十六)及七	\$ 737,892	100	\$ 485,598	100
5000 營業成本	六(六)(二十一) (二十二)	(574,347)	(78)	(402,441)	(83)
5900 營業毛利		163,545	22	83,157	17
營業費用	六(二十一) (二十二)及七				
6100 推銷費用		(20,964)	(3)	(21,710)	(5)
6200 管理費用		(58,204)	(8)	(55,065)	(11)
6300 研究發展費用		(48,937)	(6)	(50,148)	(10)
6450 預期信用減損利益	十二(二)	287	-	1,533	-
6000 營業費用合計		(127,818)	(17)	(125,390)	(26)
6900 營業利益(損失)		35,727	5	42,233	9
營業外收入及支出					
7100 利息收入	六(四)(十七)	1,294	-	3,848	1
7010 其他收入	六(十八)	6,305	1	9,983	2
7020 其他利益及損失	六(二)(十九)	(15,894)	(2)	(26,823)	(5)
7050 財務成本	六(八)(二十)及 七	(7,815)	(1)	(8,468)	(2)
7000 營業外收入及支出合計		(16,110)	(2)	(21,460)	(4)
7900 稅前淨利(淨損)		19,617	3	(63,693)	(13)
7950 所得稅利益	六(二十三)	938	-	1,481	-
8200 本期淨利(淨損)		\$ 20,555	3	(\$ 62,212)	(13)
不重分類至損益之項目					
8316 透過其他綜合損益按公允價值 衡量之權益工具投資未實現評 價損益	六(三)(十五)	(\$ 48,557)	(7)	\$ 58,355	12
後續可能重分類至損益之項目					
8361 國外營運機構財務報表換算之 兌換差額	六(十五)	(14)	-	96	-
8300 其他綜合損益(淨額)		(\$ 48,571)	(7)	\$ 58,451	12
8500 本期綜合損益總額		(\$ 28,016)	(4)	(\$ 3,761)	(1)
淨利(損)歸屬於：					
8610 母公司業主		\$ 22,592	3	(\$ 59,987)	(12)
8620 非控制權益		(2,037)	-	(2,225)	(1)
合計		\$ 20,555	3	(\$ 62,212)	(13)
綜合損益總額歸屬於：					
8710 母公司業主		(\$ 24,719)	(4)	(\$ 3,336)	(1)
8720 非控制權益		(3,297)	-	425	-
合計		(\$ 28,016)	(4)	(\$ 3,761)	(1)
9750 基本每股(虧損)盈餘	六(二十四)	\$ 0.47		(\$ 1.24)	
9850 稀釋每股(虧損)盈餘	六(二十四)	\$ 0.47		(\$ 1.24)	

後附合併財務報表附註為本合併財務報告之一部分，請併同參閱。

董事長：楊金昌



經理人：楊金昌



會計主管：陳淑玲





本新生物科技股份有限公司及子公司

合併損益表
民國110年12月31日

單位：新台幣仟元

歸屬於本公司之權益

附註 普通股 資本 公積金 盈餘 其他權益 透過其他綜合損益按公允價值衡量之金融資產 未實現匯兌差額 庫藏股票 總計 非控制權益 總額

109 年 度

109年1月1日餘額	\$ 526,597	\$ 448,285	\$ -	\$ -	\$ 3,346	(\$ 326)	(\$ 25,375)	(\$ 189,732)	\$ 762,795	\$ 5,586	\$ 768,381
本期淨損	-	-	-	-	(59,987)	-	-	-	(59,987)	(2,225)	(62,212)
本期其他綜合利益	-	-	-	-	-	96	56,555	-	56,651	1,800	58,451
本期綜合損益總額	-	-	-	-	(59,987)	96	56,555	-	(3,336)	(425)	(3,761)

108 年度盈餘指撥及分配：

提列法定盈餘公積	-	-	335	-	(335)	-	-	-	-	-	-
提列特別盈餘公積	-	-	-	3,011	(3,011)	-	-	-	-	-	-
資本公積配發現金	-	(28,963)	-	-	-	-	-	-	(28,963)	-	(28,963)
109年12月31日餘額	\$ 526,597	\$ 419,322	\$ 335	\$ 3,011	(\$ 59,987)	(\$ 230)	\$ 31,180	(\$ 189,732)	\$ 730,496	\$ 5,161	\$ 735,657

110 年 度

110年1月1日餘額	\$ 526,597	\$ 419,322	\$ 335	\$ 3,011	(\$ 59,987)	(\$ 230)	\$ 31,180	(\$ 189,732)	\$ 730,496	\$ 5,161	\$ 735,657
本期淨利(損)	-	-	-	-	22,592	-	-	-	22,592	(2,037)	20,555
本期其他綜合(損)益	-	-	-	-	-	(14)	(47,297)	-	(47,311)	(1,260)	(48,571)
本期綜合損益總額	-	-	-	-	22,592	(14)	(47,297)	-	(24,719)	(3,297)	(28,016)

109 年度盈餘指撥及分配

資本公積及盈餘公積彌補虧損	-	(56,641)	(335)	(3,011)	59,987	-	-	-	-	-	-
資本公積配發現金	-	(14,481)	-	-	-	-	-	-	(14,481)	-	(14,481)
非控制權益增加	-	-	-	-	(1,044)	-	-	-	(1,044)	2,423	1,379
110年12月31日餘額	\$ 526,597	\$ 348,200	\$ -	\$ -	\$ 21,548	(\$ 244)	(\$ 16,117)	(\$ 189,732)	\$ 690,252	\$ 4,287	\$ 694,539



董事長：楊金昌

後附合併財務報表附註為本合併財務報告之一部分，請併同參閱。



經理人：楊金昌



會計主管：陳淑玲




韋新生物科技股份有限公司及子公司
 合併現金流量表
 民國110年及109年1月1日至12月31日

單位：新台幣仟元

附註	110年1月1日 至12月31日	109年1月1日 至12月31日
營業活動之現金流量		
本期稅前淨利(淨損)	\$ 19,617	(\$ 63,693)
調整項目		
收益費損項目		
預期信用減損回升利益	十二(二) (287)	(1,533)
折舊費用	六(七)(八) (二十一) 36,393	36,727
攤銷費用	六(二十一) 589	1,023
透過損益按公允價值衡量金融資產之淨利	六(二)(十九)	
益	5,721	5,595
利息費用	六(八)(二十) 7,815	8,468
利息收入	六(十七) (1,294)	(3,848)
股利收入	六(十八) (62)	(295)
處分不動產、廠房及設備利益	六(十九) (1)	(73)
租賃修改利益	六(八)(十九) -	(101)
非金融資產減損損失	-	5,649
與營業活動相關之資產/負債變動數		
與營業活動相關之資產之淨變動		
透過損益按公允價值衡量之金融資產	4,058	4,918
應收票據	(127,905)	43,845
應收帳款	(8,245)	20,165
應收帳款-關係人	(2,399)	(3,383)
其他應收款	201	(667)
存貨	(39,285)	(27,819)
預付款項	(786)	477
與營業活動相關之負債之淨變動		
應付票據	25,872	(11,756)
應付帳款	34,746	(1,684)
其他應付款	8,071	4,346
其他流動負債	2,458	(2,161)
淨確定福利負債	4	(1)
營運產生之現金(流出)流入	(34,719)	14,199
收取之利息	1,416	3,585
收取之股利	62	295
支付之利息	(7,815)	(8,468)
支付之所得稅	(95)	(3,038)
營業活動之淨現金(流出)流入	(41,151)	6,573

(續次頁)


 韋新生物科技股份有限公司及子公司
 合併現金流量表
 民國110年及109年1月1日至12月31日

單位：新台幣仟元


	附註	110年1月1日 至12月31日	109年1月1日 至12月31日
投資活動之現金流量			
取得透過其他綜合損益按公允價值衡量之金融資產		\$ -	(\$ 5,619)
透過其他綜合損益按公允價值衡量之金融資產			
減資退回股款		234	228
按攤銷後成本衡量之金融資產增加		(99,031)	(113,720)
取得不動產、廠房及設備	六(二十六)及七	(9,543)	(9,889)
處分不動產、廠房及設備價款		10	597
取得無形資產		(687)	(147)
存出保證金增加		-	(1,141)
預付設備款增加		(9,593)	(3,143)
投資活動之淨現金流出		(118,610)	(132,834)
籌資活動之現金流量			
短期借款增加	六(二十七)	610,000	830,000
短期借款減少	六(二十七)	(550,000)	(830,000)
舉債長期借款	六(二十七)	-	2,000
償還長期借款	六(二十七)	(35,786)	(28,508)
租賃負債本金償還	六(二十七)	(5,459)	(4,959)
資本公積配發現金	六(十三)	(14,481)	(28,963)
非控制權益投入之款項		1,379	-
籌資活動之淨現金流入(流出)		5,653	(60,430)
匯率影響數		(14)	96
本期現金及約當現金減少數		(154,122)	(186,595)
期初現金及約當現金餘額	六(一)	258,005	444,600
期末現金及約當現金餘額	六(一)	\$ 103,883	\$ 258,005

後附合併財務報表附註為本合併財務報告之一部分，請併同參閱。

董事長：楊金昌



經理人：楊金昌



會計主管：陳淑玲



聿新生物科技股份有限公司及子公司
合併財務報表附註
民國 110 年度及 109 年度

單位：新台幣仟元
(除特別註明者外)

一、公司沿革

聿新生物科技股份有限公司(以下簡稱「本公司」)設立於民國 88 年 6 月 1 日，本公司及子公司(以下統稱「本集團」)主要營業項目為生技醫療器材及化妝品之製造、批發零售、特殊林木經營、國際貿易業務及其他化學材料製造等。

二、通過財務報告之日期及程序

本合併財務報告已於民國 111 年 3 月 8 日經董事會通過後發布。

三、新發布及修訂準則及解釋之適用

(一)已採用金融監督管理委員會(以下簡稱「金管會」)認可之新發布、修正後國際財務報導準則之影響

下表彙列金管會認可之民國 110 年適用之國際財務報導準則之新發布、修正及修訂之準則及解釋：

<u>新發布/修正/修訂準則及解釋</u>	<u>國際會計準則理事會 發布之生效日</u>
國際財務報導準則第4號之修正「暫時豁免適用國際財務報導準則第9號之延長」	民國110年1月1日
國際財務報導準則第9號、國際會計準則第39號、國際財務報導準則第7號、國際財務報導準則第4號及國際財務報導準則第16號之第二階段修正「利率指標變革」	民國110年1月1日
國際財務報導準則第16號之修正「2021年6月30日後之新型冠狀病毒肺炎相關租金減讓」	民國110年4月1日(註)
註：金管會允許提前於民國110年1月1日適用	

本集團經評估上述準則及解釋對本集團財務狀況與財務績效並無重大影響。

(二)尚未採用金管會認可之新發布、修正後國際財務報導準則之影響

下表彙列金管會認可之民國 111 年適用之國際財務報導準則之新發布、修正及修訂之準則及解釋：

新發布/修正/修訂準則及解釋	國際會計準則理事會 發布之生效日
國際財務報導準則第3號之修正「對觀念架構之索引」	民國111年1月1日
國際會計準則第16號之修正「不動產、廠房及設備：達到預定使用狀態前之價款」	民國111年1月1日
國際會計準則第37號之修正「虧損性合約—履行合約之成本」	民國111年1月1日
2018-2020週期之年度改善	民國111年1月1日

本集團經評估上述準則及解釋對本集團財務狀況與財務績效並無重大影響。

(三) 國際會計準則理事會已發布但尚未經金管會認可之國際財務報導準則之影響

下表彙列國際會計準則理事會已發布但尚未納入金管會認可之國際財務報導準則之新發布、修正及修訂之準則及解釋：

新發布/修正/修訂準則及解釋	國際會計準則理事會 發布之生效日
國際財務報導準則第10號及國際會計準則第28號之修正「投資者與其關聯企業或合資間之資產出售或投入」	待國際會計準則理事會決定
國際財務報導準則第17號「保險合約」	民國112年1月1日
國際財務報導準則第17號「保險合約」之修正	民國112年1月1日
國際財務報導準則第17號之修正「初次適用國際財務報導準則第17號及國際財務報導準則第9號—比較資訊」	民國112年1月1日
國際會計準則第1號之修正「負債之流動或非流動分類」	民國112年1月1日
國際會計準則第1號之修正「會計政策之揭露」	民國112年1月1日
國際會計準則第8號之修正「會計估計之定義」	民國112年1月1日
國際會計準則第12號之修正「與單一交易所產生之資產及負債有關之遞延所得稅」	民國112年1月1日

本集團經評估上述準則及解釋對本集團財務狀況與財務績效並無重大影響。

四、重大會計政策之彙總說明

編製合併財務報告所採用之主要會計政策說明如下。除另有說明外，此等政策在所有報導期間一致地適用。

(一) 遵循聲明

本合併財務報告係依據證券發行人財務報告編製準則與金管會認可之國際財務報導準則、國際會計準則、解釋及解釋公告(以下簡稱 IFRSs)編製。

(二) 編製基礎

1. 除下列重要項目外，本合併財務報告係按歷史成本編製：

- (1) 按公允價值衡量之透過損益按公允價值衡量之金融資產。
- (2) 按公允價值衡量之透過其他綜合損益按公允價值衡量之金融資產。
- (3) 按退休基金資產減除確定福利義務現值之淨額認列之確定福利負債。

2. 編製符合 IFRSs 之財務報告需要使用一些重要會計估計，在應用本集團的會計政策過程中亦需要管理階層運用其判斷，涉及高度判斷或複雜性之項目，或涉及合併財務報告之重大假設及估計之項目，請詳附註五說明。

(三) 合併基礎

1. 合併財務報告編製原則

- (1) 本集團將所有子公司納入合併財務報告編製之個體。子公司指受本集團控制之個體(包括結構型個體)，當本集團暴露於來自對該個體之參與之變動報酬或對該等變動報酬享有權利，且透過對該個體之權力有能力影響該等報酬時，本集團即控制該個體。子公司自本集團取得控制之日起納入合併財務報告，於喪失控制之日起終止合併。
- (2) 集團內公司間之交易、餘額及未實現損益業已銷除。子公司之會計政策已作必要之調整，與本集團採用之政策一致。
- (3) 損益及其他綜合損益各組成部分歸屬於母公司業主及非控制權益；綜合損益總額亦歸屬於母公司業主及非控制權益，即使因而導致非控制權益發生虧損餘額。
- (4) 對子公司持股之變動若未導致喪失控制(與非控制權益之交易)，係作為權益交易處理，亦即視為與業主間進行之交易。非控制權益之調整金額與所支付或收取對價之公允價值間之差額係直接認列為權益。
- (5) 當集團喪失對子公司之控制，對前子公司之剩餘投資係按公允價值重新衡量，並作為原始認列金融資產之公允價值或原始認列投資關聯企業或合資之成本，公允價值與帳面金額之差額認列為當期損益。對於先前認列於其他綜合損益與該子公司有關之所有金額，其會計處理與本集團若直接處分相關資產或負債之基礎相同，亦即如先前認列為其他綜合損益之利益或損失，於處分相關資產或負債時將被重分類為損益，則當喪失對子公司之控制時，將該利益或損失自權益重分類為損益。

2. 列入合併財務報告之子公司：

投資公司 名稱	子公司 名稱	業務性質	所持股權百分比		說明
			110年12月31日	109年12月31日	
聿新生物科技股份有限公司	威旺航太生醫股份有限公司	飼料、食品添加物製造	71.71%	69.9%	註
聿新生物科技股份有限公司	聿健生物科技股份有限公司	化妝品零售及批發	100%	100%	
聿健生物科技股份有限公司	Bioptik-Cayman Incorporated	一般投資業	100%	100%	
Bioptik-Cayman Incorporated	廣東聿新生物科技股份有限公司	化妝品製造，銷售；化妝品原料，半成品及成品進出口貿易	100%	100%	

註：原名「威旺生醫科技股份有限公司」，民國 110 年第三季更名為「威旺航太生醫股份有限公司」。威旺航太生醫股份有限公司於民國 110 年度現金增資發行新股，本集團未依持股比例認購持股比例變動為 71.71%。

3. 未列入合併財務報告之子公司：無。

4. 子公司會計期間不同之調整及處理方式：無。

5. 重大限制：無。

6. 對本集團具重大性之非控制權益之子公司：

本集團民國 110 年及 109 年 12 月 31 日非控制權益總額分別為 \$4,287 及 \$5,161，下列為對本集團具重大性之非控制權益及所屬子公司之資訊：

子公司 名稱	主要營 業場所	非控制權益				說明
		110年12月31日		109年12月31日		
		金額	持股 百分比	金額	持股 百分比	
威旺航太生醫股份有限公司	台灣	\$ 4,287	28.29%	\$ 5,161	30.1%	

子公司彙總性財務資訊：

資產負債表

	威旺航太生醫股份有限公司	
	110年12月31日	109年12月31日
流動資產	\$ 11,799	\$ 9,478
非流動資產	10,797	15,575
流動負債	(3,045)	(3,089)
非流動負債	(339)	(1,006)
淨資產總額	\$ 19,212	\$ 20,958

綜合損益表

	威旺航太生醫股份有限公司	
	110年度	109年度
收入	\$ -	\$ 15
本期淨損	(\$ 7,018)	(\$ 7,402)
本期綜合損失總額	(\$ 11,748)	(\$ 1,421)
綜合損益總額歸屬於非控制權益	(\$ 3,297)	(\$ 425)

現金流量表

	威旺航太生醫股份有限公司	
	110年度	109年度
營業活動之淨現金流入(出)	(\$ 6,162)	(\$ 6,526)
投資活動之淨現金流入	-	-
籌資活動之淨現金流入	9,333	1,667
本期現金及約當現金增加(減少)	3,171	(4,859)
期初現金及約當現金餘額	1,287	6,146
期末現金及約當現金餘額	\$ 4,458	\$ 1,287

(四) 外幣換算

本集團內每一個體之財務報告所列之項目，均係以該個體營運所處主要經濟環境之貨幣（即功能性貨幣）衡量。本合併財務報告係以本公司之功能性貨幣「新台幣」作為表達貨幣列報。

1. 外幣交易及餘額

- (1) 外幣交易採用交易日或衡量日之即期匯率換算為功能性貨幣，換算此等交易產生之換算差額認列為當期損益。
- (2) 外幣貨幣性資產及負債餘額，按資產負債表日之即期匯率評價調整，因調整而產生之換算差額認列為當期損益。

(3) 外幣非貨幣性資產及負債餘額，屬透過損益按公允價值衡量者，按資產負債表日之即期匯率評價調整，因調整而產生之兌換差額認列為當期損益；屬透過其他綜合損益按公允價值衡量者，按資產負債表日之即期匯率評價調整，因調整而產生之兌換差額認列於其他綜合損益項目；屬非按公允價值衡量者，則按初始交易日之歷史匯率衡量。

(4) 所有兌換損益於損益表之「其他利益及損失」列報。

2. 國外營運機構之換算

(1) 功能性貨幣與表達貨幣不同之關聯企業，其經營結果和財務狀況以下列方式換算為表達貨幣：

A. 表達於每一資產負債表之資產及負債係以該資產負債表日之收盤匯率換算；

B. 表達於每一綜合損益表之收益及費損係以當期平均匯率換算；及

C. 所有因換算而產生之兌換差額認列為其他綜合損益。

(2) 當部分處分或出售國外關聯企業時，將於其他綜合損益項下之兌換差額按比例重分類於當期損益作為出售利益或損失之一部分。惟當本集團即使仍保留對前關聯企業之部分權益，但已喪失對國外關聯企業之重大影響，則係以處分對國外營運機構之全部權益處理。

(3) 當部分處分或出售之國外營運機構為子公司時，係按比例將認列為其他綜合損益之累計兌換差額重新歸屬予該國外營運機構之非控制權益。惟當本公司即使仍保留對前子公司之部分權益，但已喪失對國外營運機構屬子公司之控制，則係以處分對國外營構之全部權益處理。

(五) 資產負債區分流動及非流動之分類標準

1. 資產符合下列條件之一者，分類為流動資產：

(1) 預期將於正常營業週期中實現該資產，或意圖將其出售或消耗者。

(2) 主要為交易目的而持有者。

(3) 預期於資產負債表日後十二個月內實現者。

(4) 現金或約當現金，但於資產負債表日後至少十二個月交換或用以清償負債受到限制者除外。

本集團將所有不符合上述條件之資產分類為非流動。

2. 負債符合下列條件之一者，分類為流動負債：

(1) 預期將於正常營業週期中清償者。

(2) 主要為交易目的而持有者。

(3)預期於資產負債表日後十二個月內到期清償者。

(4)不能無條件將清償期限遞延至資產負債表日後至少十二個月者。負債之條款，可能依交易對方之選擇，以發行權益工具而導致清償者，不影響其分類。

本集團將所有不符合上述條件之負債分類為非流動。

(六) 約當現金

約當現金係指短期並具高度流動性之投資，該投資可隨時轉換成定額現金且價值變動之風險甚小。定期存款符合前述定義且其持有目的係為滿足營運上之短期現金承諾者，分類為約當現金。

(七) 透過損益按公允價值衡量之金融資產

1. 係指非屬按攤銷後成本衡量或透過其他綜合損益按公允價值衡量之金融資產。
2. 本集團對於符合慣例交易之透過損益按公允價值衡量之金融資產係採用交易日會計。
3. 本集團於原始認列時按公允價值衡量，相關交易成本認列於損益，後續按公允價值衡量，其利益或損失認列於損益。
4. 當收取股利之權利確立，與股利有關之經濟效益很有可能流入，及股利金額能可靠衡量時，本集團於損益認列股利收入。

(八) 透過其他綜合損益按公允價值衡量之金融資產

1. 係指原始認列時作一不可撤銷之選擇，將非持有供交易之權益工具投資的公允價值變動列報於其他綜合損益。
2. 本集團對於符合交易慣例之透過其他綜合損益按公允價值衡量之金融資產係採用交易日會計。
3. 本集團於原始認列時按其公允價值加計交易成本衡量，後續按公允價值衡量：
屬權益工具之公允價值變動認列於其他綜合損益，於除列時，先前認列於其他綜合損益之累積利益或損失後續不得重分類至損益，轉列至保留盈餘項下。當收取股利之權利確立，與股利有關之經濟效益很有可能流入，及股利金額能可靠衡量時，本集團於損益認列股利收入。

(九) 按攤銷後成本衡量之金融資產

1. 係指同時符合下列條件者：

(1)在以收取合約現金流量為目的之經營模式下持有該金融資產。

(2)該金融資產之合約條款產生特定日期之現金流量，完全為支付本金及流通在外本金金額之利息。

- 2.本集團對於符合交易慣例之按攤銷後成本衡量之金融資產係採用交易日會計。
- 3.本集團於原始認列時按其公允價值加計交易成本衡量，後續採有效利息法按攤銷程序於流通期間內認列利息收入，及認列減損損失，並於除列時，將其利益或損失認列於損益。
- 4.本集團持有不符合約當現金之定期存款，因持有期間短，折現之影響不重大，係以投資金額衡量。

(十) 應收帳款及票據

- 1.係指依合約約定，已具無條件收取因移轉商品或勞務所換得對價金額權利之帳款及票據。
- 2.本集團於原始認列時按其公允價值衡量，後續採有效利息法按攤銷程序於流通期間內認列利息收入，及認列減損損失，將其利益或損失認列於損益。惟屬未付息之短期應收帳款及票據，因折現之影響不大，本集團係以原始發票金額衡量。

(十一) 金融資產減損

本集團於每一資產負債表日，就按攤銷後成本衡量之金融資產，考量所有合理且可佐證之資訊(包括前瞻性者)後，對自原始認列後信用風險並未顯著增加者，按12個月預期信用損失金額衡量備抵損失；對自原始認列後信用風險已顯著增加者，按存續期間預期信用損失金額衡量備抵損失；就不包含重大財務組成部分之應收帳款或票據，按存續期間預期信用損失金額衡量備抵損失。

(十二) 金融資產之除列

本集團於符合下列情況之一時，將除列金融資產：

- 1.收取來自金融資產現金流量之合約權利失效。
- 2.移轉收取金融資產現金流量之合約權利，且業已移轉金融資產所有權之幾乎所有風險及報酬。
- 3.移轉收取金融資產現金流量之合約權利，惟未保留對金融資產之控制。

(十三) 存貨

存貨按成本與淨變現價值孰低者衡量，成本依加權平均法決定。製成品及在製品之成本包括原料、直接人工、其他直接成本及生產相關之製造費用(按正常產能分攤)，惟不包括借款成本。比較成本與淨變現價值孰低時，

採逐項比較法，淨變現價值係指在正常營業過程中之估計售價減除至完工尚須投入之估計成本及相關變動銷售費用後之餘額。

(十四) 採用權益法之投資/關聯企業

1. 關聯企業指所有本集團對其有重大影響而無控制之個體，一般係直接或間接持有其 20% 以上表決權之股份。本集團對關聯企業之投資採用權益法處理，取得時依成本認列。
2. 本集團對關聯企業取得後之損益份額認列為當期損益，對其取得後之其他綜合損益份額則認列為其他綜合損益。如本集團對任一關聯企業之損失份額等於或超過其在該關聯企業之權益（包括任何其他無擔保之應收款），本集團不認列進一步之損失，除非本集團對該關聯企業發生法定義務、推定義務或已代其支付款項。
3. 當關聯企業發生非損益及其他綜合損益之權益變動且不影響對關聯企業之持股比例時，本集團將所有權益變動按持股比例認列為「資本公積」。
4. 本集團與關聯企業間交易所產生之未實現損益業已依其對關聯企業之權益比例銷除；除非證據顯示該交易所轉讓之資產已減損，否則未實現損失亦予以銷除。關聯企業之會計政策已作必要之調整，與本集團採用之政策一致。
5. 當集團處分關聯企業時，如喪失對該關聯企業之重大影響，對於先前認列於其他綜合損益與該關聯企業有關之所有金額，其會計處理與本集團若直接處分相關資產或負債之基礎相同，亦即如先前認列為其他綜合損益之利益或損失，於處分相關資產或負債時將被重分類為損益，則當喪失對關聯企業之重大影響時，將該利益或損失自權益重分類為損益。如仍對該關聯企業有重大影響，僅按比例將先前在其他綜合損益中認列之金額依上述方式轉出。

(十五) 不動產、廠房及設備

1. 不動產、廠房及設備係以取得成本為入帳基礎，並將購建期間之有關利息資本化。
2. 後續成本只有在與該項目有關之未來經濟效益很有可能流入本集團，且該項目之成本能可靠衡量時，才包括在資產之帳面金額或認列為一項單獨資產。被重置部分之帳面金額應除列。所有其他維修費用於發生時認列為當期損益。
3. 不動產、廠房及設備之後續衡量採成本模式，除土地不提折舊外，其他按估計耐用年限以直線法計提折舊。不動產、廠房及設備各項組成若屬

重大，則單獨提列折舊。

4. 本集團於每一財務年度結束日對各項資產之殘值、耐用年限及折舊方法進行檢視，若殘值及耐用年限之預期值與先前之估計不同時，或資產所含之未來經濟效益之預期消耗型態已有重大變動，則自變動發生日起依國際會計準則第8號「會計政策、會計估計變動及錯誤」之會計估計變動規定處理。

各項資產耐用年限如下：

房屋及建築	3年~51年
機器設備	2年~12年
試驗設備	3年~6年
其他	3年~12年

(十六) 承租人之租賃交易－使用權資產/租賃負債

1. 租賃資產於可供本集團使用之日認列為使用權資產及租賃負債。當租賃合約係屬短期租賃或低價值標的資產之租賃時，將租賃給付採直線法於租賃期間認列為費用。

2. 租賃負債於租賃開始日將尚未支付之租賃給付按本集團增額借款利率折現後之現值認列，租賃給付包括固定給付，減除可收取之任何租賃誘因。

後續採利息法按攤銷後成本法衡量，於租賃期間提列利息費用。當非屬合約修改造成租賃期間或租賃給付變動時，將重評估租賃負債，並將再衡量數調整使用權資產。

3. 使用權資產於租賃開始日按成本認列，成本包括租賃負債之原始衡量金額。

後續採成本模式衡量，於使用權資產之耐用年限屆滿時或租賃期間屆滿時兩者之較早者，提列折舊費用。當租賃負債重評估時，使用權資產將調整租賃負債之任何再衡量數。

4. 對減少租賃範圍之租賃修改，承租人將減少使用權資產之帳面金額以反映租賃部分或全面之終止，並將其與租賃負債再衡量金額間之差額認列於損益中。

(十七) 無形資產

1. 電腦軟體以取得成本認列，並按其估計效益年數3年依直線法攤銷。
2. 專利權/專門技術以取得成本認列，並按其估計效益年數5年依直線法攤銷。

3. 商譽係因企業合併採收購法而產生。

(十八) 非金融資產減損

本集團於資產負債表日針對有減損跡象之資產，估計其可回收金額，當可回收金額低於其帳面價值時，則認列減損損失。可回收金額係指一項資產之公允價值減處分成本或其使用價值，兩者較高者。除商譽外，當以前年度已認列資產減損之情況不存在或減少時，則迴轉減損損失，惟迴轉減損損失而增加之資產帳面金額，不超過該資產若未認列減損損失情況下減除折舊或攤銷後之帳面金額。

(十九) 借款

係指向銀行借入之長、短期款項。本集團於原始認列時按其公允價值減除交易成本衡量，後續就減除交易成本後之價款與贖回價值之任何差額，採有效利息法按攤銷程序於流通期間內認列利息費用於損益。

(二十) 應付帳款及票據

1. 係指因賒購原物料、商品或勞務所發生之債務及因營業與非因營業而發生之應付票據。
2. 屬未付息之短期應付帳款及票據，因折現之影響不大，本集團係以原始發票金額衡量。

(二十一) 金融負債之除列

本集團於合約所載之義務履行、取消或到期時，除列金融負債。

(二十二) 員工福利

1. 短期員工福利

短期員工福利係以預期支付之非折現金額衡量，並於相關服務提供時認列為費用。

2. 退休金

(1) 確定提撥計畫

對於確定提撥計畫，係依權責發生基礎將應提撥之退休基金數額認列為當期之退休金成本。預付提撥金於可退還現金或減少未來給付之範圍內認列為資產。

(2) 確定福利計畫

A. 確定福利計畫下之淨義務係以員工當期或過去服務所賺得之未來福利金額折現計算，並以資產負債表日之確定福利義務現

值減除計畫資產之公允價值。確定福利淨義務每年由精算師採用預計單位福利法計算，折現率則參考資產負債表日與確定福利計畫之貨幣及期間一致之高品質公司債之市場殖利率決定；在高品質公司債無深度市場之國家，係使用政府公債（於資產負債表日）之市場殖利率。

B. 確定福利計畫產生之再衡量數於發生當期認列於其他綜合損益，並表達於保留盈餘。

C. 前期服務成本之相關費用立即認列為損益。

3. 員工酬勞及董事酬勞

員工酬勞及董事酬勞係於具法律或推定義務且金額可合理估計時，認列為費用及負債。嗣後決議實際配發金額與估列金額有差異時，則按會計估計變動處理。另以股票發放員工酬勞者，計算股數之基礎為董事會決議日前一收盤價。

(二十三) 所得稅

1. 所得稅費用包含當期及遞延所得稅。除與列入其他綜合損益或直接列入權益之項目有關之所得稅分別列入其他綜合損益或直接列入權益外，所得稅係認列於損益。
2. 本集團依據營運及產生應課稅所得之所在國家，在資產負債表日已立法或已實質性立法之稅率計算當期所得稅。管理階層就適用所得稅相關法規定期評估所得稅申報之狀況，並在適用情況下根據預期須向稅捐機關支付之稅款估列所得稅負債。未分配盈餘依所得稅法加徵所得稅，嗣盈餘產生年度之次年度於股東會通過盈餘分派案後，始就實際盈餘之分派情形，認列未分配盈餘所得稅費用。
3. 遞延所得稅採用資產負債表法，按資產及負債之課稅基礎與其於合併資產負債表之帳面金額所產生之暫時性差異認列。源自於原始認列之商譽所產生之遞延所得稅負債則不予認列，若遞延所得稅源自於交易（不包括企業合併）中對資產或負債之原始認列，且在交易當時未影響會計利潤或課稅所得（課稅損失），則不予認列。若投資子公司產生之暫時性差異，本集團可以控制暫時性差異迴轉之時點，且暫時性差異很有可能於可預見之未來不會迴轉者則不予認列。遞延所得稅採用在資產負債表日已立法或已實質性立法，並於有關之遞延所得稅資產實現或遞延所得稅負債清償時預期適用之稅率（及稅法）為準。
4. 遞延所得稅資產於暫時性差異很有可能用以抵減未來應課稅所得之範圍內認列，並於每一資產負債表日重新評估未認列及已認列之遞

延所得稅資產。

5. 當有法定執行權將所認列之當期所得稅資產及負債金額互抵且有意圖以淨額基礎清償或同時實現資產及清償負債時，始將當期所得稅資產及當期所得稅負債互抵；當有法定執行權將當期所得稅資產及當期所得稅負債互抵，且遞延所得稅資產及負債由同一稅捐機關課徵所得稅之同一納稅主體、或不同納稅主體產生但各主體意圖以淨額基礎清償或同時實現資產及清償負債時，始將遞延所得稅資產及負債互抵。
6. 因租稅優惠等而產生之未使用所得稅抵減遞轉後期部分，係在很有可能未來課稅所得以供未使用所得稅抵減使用之範圍內，認列遞延所得稅資產。

(二十四) 股本

1. 普通股分類為權益。直接歸屬於發行新股或認股權之增額成本以扣除所得稅後之淨額於權益中列為價款減項。
2. 本公司買回已發行股票時，將所支付之對價包括任何可直接歸屬之增額成本以稅後淨額認列為股東權益之減項。買回之股票後續再發行時，所收取之對價扣除任何可直接歸屬之增額成本及所得稅影響後與帳面價值之差額認列為股東權益之調整。

(二十五) 股利分配

分派予本公司股東之股利於本公司股東會決議分派股利時於財務報告認列，分派現金股利認列為負債，分派股票股利則認列為待分配股票股利，並於發行新股基準日時轉列普通股。

本公司授權董事會以三分之二以上董事之出席，及出席董事過半數之決議，依股利政策將應分派股息及紅利之全部或一部分以發放現金之方式為之，並報告股東會，不適用本公司章程有關應經股東會決議之規定。

(二十六) 收入認列

商品銷售

1. 本集團製造並銷售生技醫療器材及保養品相關產品，銷貨收入於產品之控制移轉予客戶時認列，即當產品被交付予客戶，且本集團並無尚未履行之履約義務可能影響客戶接受該產品時。當產品被運送至指定地點，陳舊過時及滅失之風險已移轉予客戶，且客戶依據銷售合約接受產品，或有客觀證據證明所有接受標準皆已滿足時，商品交付方屬發生。

2. 應收帳款於商品交付予客戶時認列，因自該時點起本集團對合約價款具無條件權利，僅須時間經過即可自客戶收取對價。

(二十七) 政府補助

政府補助於可合理確信企業將遵循政府補助所附加之條件，且將可收到該項補助時，按公允價值認列。若政府補助之性質係補償本集團發生之費用，則在相關費用發生期間依有系統之基礎將政府補助認列為當期損益。

(二十八) 營運部門

本集團營運部門資訊與提供給主要營運決策者之內部管理報告採一致之方式報導。主要營運決策者負責分配資源予營運部門並評估其績效。

五、重大會計判斷、估計及假設不確定性之主要來源

本集團編製本合併財務報告時，管理階層已運用其判斷以決定所採用之會計政策，並依據資產負債表日當時之情況對於未來事件之合理預期以作出會計估計及假設。所作出之重大會計估計與假設可能與實際結果存有差異，將考量歷史經驗及其他因子持續評估及調整。該等估計及假設具有導致資產及負債帳面金額於下個財務年度重大調整之風險。請詳下列對會計判斷、估計與假設不確定性之說明：

(一) 會計政策採用之重要判斷

無。

(二) 重要會計估計及假設

1. 應收款項之減損評估

本集團考量所有合理且可佐證之資訊(包括前瞻性者)後，對自原始認列後信用風險並未顯著增加者，按 12 個月預期信用損失金額衡量應收款項備抵損失；對自原始認列後信用風險已顯著增加者，按存續期間預期信用損失金額衡量備抵損失；就不包含重大財務組成部分之應收款項，按存續期間預期信用損失金額衡量備抵損失。

民國 110 年 12 月 31 日，本集團應收款項之帳面金額為\$293,607。

2. 存貨之評價

由於存貨須以成本與淨變現價值孰低者計價，故本集團必須運用判斷及估計決定資產負債表日存貨之淨變現價值。由於科技快速變遷，本集團評估資產負債表日存貨因正常損耗、過時陳舊或無市場銷售價值之金額，並將存貨成本沖減至淨變現價值。此存貨評價主要係依未來特定期間內之產品需求為估計基礎，故可能產生重大變動。

民國 110 年 12 月 31 日，本集團存貨之帳面金額為\$213,360。

六、重要會計項目之說明

(一)現金及約當現金

	110年12月31日	109年12月31日
庫存現金及零用金	\$ 385	\$ 376
支票存款	5,047	3,311
活期存款	98,451	169,028
定期存款	-	85,290
合計	<u>\$ 103,883</u>	<u>\$ 258,005</u>

1. 本集團往來之金融機構信用品質良好，且本集團與多家金融機構往來以分散信用風險，預期發生違約之可能性甚低。

2. 本集團未有將現金及約當現金提供質押之情形。

(二)透過損益按公允價值衡量之金融資產

項	110年12月31日	109年12月31日
流動項目：		
強制透過損益按公允價值衡量之金融資產		
上市櫃公司股票	\$ 18,916	\$ 26,919
興櫃公司股票	15,252	15,040
非上市、上櫃、興櫃股票	17,711	17,711
普通公司債	22,937	22,938
	74,816	82,608
評價調整	(46,602)	(44,615)
合計	<u>\$ 28,214</u>	<u>\$ 37,993</u>

1. 透過損益按公允價值衡量之金融資產認列於(損)益之明細如下：

	110年度	109年度
強制透過損益按公允價值衡量之金融資產		
權益/債務工具	(\$ 5,721)	(\$ 5,595)

2. 本集團未有將透過損益按公允價值衡量之金融資產提供質押擔保之情形。

3. 相關透過損益按公允價值衡量之金融資產債務工具信用風險資訊請詳附註十二、(二)。

(三) 透過其他綜合損益按公允價值衡量之金融資產

項	目	110年12月31日	109年12月31日
非流動項目：			
權益工具			
非上市、上櫃、興櫃股票		\$ 119,457	\$ 119,690
評價調整		(14,581)	33,976
合計		<u>\$ 104,876</u>	<u>\$ 153,666</u>

1. 本集團選擇將屬策略性投資分類為透過其他綜合損益按公允價值衡量之金融資產，該等投資於民國 110 年及 109 年 12 月 31 日之公允價值分別為\$104,876 及\$153,666。

2. 透過其他綜合損益按公允價值衡量之金融資產認列於損益及綜合損益之明細如下：

	110年度	109年度
透過其他綜合損益按 公允價值衡量之權益工具		
認列於其他綜合損益之公允 價值變動	(\$ 48,557)	\$ 58,355

3. 本集團未有將透過其他綜合損益按公允價值衡量之金融資產提供作為質押擔保之情形。

(四) 按攤銷後成本衡量之金融資產

項	目	110年12月31日	109年12月31日
流動項目：			
超過三個月之定期存款		<u>\$ 212,751</u>	<u>\$ 113,720</u>

1. 按攤銷後成本衡量之金融資產認列於損益之明細如下：

	110年度	109年度
利息收入	<u>\$ 461</u>	<u>\$ 647</u>

2. 在不考慮所持有之擔保品或其他信用增強之情況下，最能代表本集團持有按攤銷後成本衡量之金融資產，於民國 110 年及 109 年 12 月 31 日信用風險最大之暴險金額分別為\$212,751 及\$113,720。

3. 本集團未有將按攤銷後成本衡量之金融資產提供質押擔保之情形。

4. 相關信用風險資訊請詳附註十二、(二)。

(五) 應收票據及帳款

	110年12月31日	109年12月31日
應收票據	\$ 236,618	\$ 108,713
應收帳款	\$ 47,290	\$ 39,045
應收帳款-關係人	10,028	7,629
小計	57,318	46,674
減：備抵損失	(329)	(616)
	\$ 56,989	\$ 46,058

1. 應收帳款及應收票據之帳齡分析如下：

	110年12月31日		109年12月31日	
	應收帳款	應收票據	應收帳款	應收票據
未逾期	\$ 54,984	\$ 236,618	\$ 44,020	\$ 108,713
30天內	1,919	-	1,086	-
31-90天	50	-	1,045	-
91-180天	71	-	-	-
181天以上	294	-	523	-
	\$ 57,318	\$ 236,618	\$ 46,674	\$ 108,713

以上係以逾期天數為基準進行之帳齡分析。

- 民國 110 年及 109 年 12 月 31 日之應收帳款及應收票據餘額均為客戶合約所產生，另於民國 109 年 1 月 1 日客戶合約之應收款餘額為\$217,467。
- 在不考慮所持有之擔保品或其他信用增強之情況下，最能代表本集團應收票據於民國 110 年及 109 年 12 月 31 日信用風險最大之暴險金額分別為\$236,318 及\$108,713；最能代表本集團應收帳款於民國 110 年及 109 年 12 月 31 日信用風險最大之暴險金額分別為\$56,989 及\$46,058。
- 本集團未有將應收票據及應收帳款提供作為質押擔保之情形。
- 相關信用風險資訊請詳附註十二、(二)。

(六) 存貨

	110年12月31日		
	成本	備抵跌價損失	帳面金額
原物料	\$ 117,731	(\$ 16,800)	\$ 100,931
半成品	73,298	(15,167)	58,131
在製品	26,827	(66)	26,761
製成品	33,238	(5,701)	27,537
合計	\$ 251,094	(\$ 37,734)	\$ 213,360

	109年12月31日		
	成本	備抵跌價損失	帳面金額
原物料	\$ 121,271	(\$ 14,161)	\$ 107,110
半成品	42,150	(12,628)	29,522
在製品	21,281	(82)	21,199
製成品	19,790	(3,546)	16,244
合計	<u>\$ 204,492</u>	<u>(\$ 30,417)</u>	<u>\$ 174,075</u>

本集團當期認列為費損之存貨成本：

	110年度	109年度
已出售存貨成本	\$ 563,492	\$ 394,126
存貨呆滯及跌價損失	7,317	4,015
未分攤製造費用	3,538	4,300
	<u>\$ 574,347</u>	<u>\$ 402,441</u>

(七) 不動產、廠房及設備

	110年						合計
	土地	房屋及建築	機器設備	試驗設備	其他	未完工程	
1月1日							
成本	\$ 162,636	\$ 369,057	\$ 163,959	\$ 10,532	\$ 84,502	\$ 5,752	\$ 796,438
累計折舊及減損	-	(57,623)	(127,085)	(8,630)	(54,784)	(5,649)	(253,771)
	<u>\$ 162,636</u>	<u>\$ 311,434</u>	<u>\$ 36,874</u>	<u>\$ 1,902</u>	<u>\$ 29,718</u>	<u>\$ 103</u>	<u>\$ 542,667</u>
12月31日							
1月1日	\$ 162,636	\$ 311,434	\$ 36,874	\$ 1,902	\$ 29,718	\$ 103	\$ 542,667
增添	-	86	5,282	270	1,479	1,778	8,895
處分	-	-	-	-	(8)	-	(8)
重分類	-	-	9,247	-	949	(949)	9,247
折舊費用	-	(9,742)	(13,569)	(668)	(6,999)	-	(30,978)
12月31日	<u>\$ 162,636</u>	<u>\$ 301,778</u>	<u>\$ 37,834</u>	<u>\$ 1,504</u>	<u>\$ 25,139</u>	<u>\$ 932</u>	<u>\$ 529,823</u>
12月31日							
成本	\$ 162,636	\$ 369,143	\$ 178,488	\$ 10,802	\$ 86,867	\$ 6,581	\$ 814,517
累計折舊及減損	-	(67,365)	(140,654)	(9,298)	(61,728)	(5,649)	(284,694)
	<u>\$ 162,636</u>	<u>\$ 301,778</u>	<u>\$ 37,834</u>	<u>\$ 1,504</u>	<u>\$ 25,139</u>	<u>\$ 932</u>	<u>\$ 529,823</u>

	109年						合計
	土地	房屋及建築	機器設備	試驗設備	其他	未完工程	
1月1日							
成本	\$ 162,636	\$ 368,717	\$ 160,968	\$ 11,816	\$ 57,968	\$ 24,428	\$ 786,533
累計折舊	-	(47,386)	(115,160)	(8,741)	(45,854)	-	(217,141)
	<u>\$ 162,636</u>	<u>\$ 321,331</u>	<u>\$ 45,808</u>	<u>\$ 3,075</u>	<u>\$ 12,114</u>	<u>\$ 24,428</u>	<u>\$ 569,392</u>
1月1日	\$ 162,636	\$ 321,331	\$ 45,808	\$ 3,075	\$ 12,114	\$ 24,428	\$ 569,392
增添	-	340	2,143	-	3,230	2,127	7,840
處分	-	-	-	(49)	(475)	-	(524)
重分類	-	-	3,030	(176)	21,325	(20,803)	3,376
折舊費用	-	(10,237)	(14,107)	(948)	(6,476)	-	(31,768)
減損損失	-	-	-	-	-	(5,649)	(5,649)
12月31日	<u>\$ 162,636</u>	<u>\$ 311,434</u>	<u>\$ 36,874</u>	<u>\$ 1,902</u>	<u>\$ 29,718</u>	<u>\$ 103</u>	<u>\$ 542,667</u>
12月31日							
成本	\$ 162,636	\$ 369,057	\$ 163,959	\$ 10,532	\$ 84,502	\$ 5,752	\$ 796,438
累計折舊及減損	-	(57,623)	(127,085)	(8,630)	(54,784)	(5,649)	(253,771)
	<u>\$ 162,636</u>	<u>\$ 311,434</u>	<u>\$ 36,874</u>	<u>\$ 1,902</u>	<u>\$ 29,718</u>	<u>\$ 103</u>	<u>\$ 542,667</u>

1. 民國 110 年及 109 年度不動產、廠房及設備借款成本資本化金額皆為\$0。
2. 本集團房屋及建築之重大組成部分包括廠房裝修工程及建物，分別按 3 年~51 年提列折舊。
3. 以土地、房屋及建築提供擔保之資訊，請詳附註八之說明。
4. 本集團評估未完工程已無未來效益，故於民國 109 年度認列減損損失計\$5,649。

(八)租賃交易－承租人

1. 本集團租賃之標的資產包括土地、建物及運輸設備，租賃合約之期間通常介於3年到5年。租賃合約是採個別協商並包含各種不同的條款及條件，除租賃之資產不得用作借貸擔保外，未有加諸其他之限制。
2. 使用權資產之帳面價值與認列之折舊費用資訊如下：

	110年12月31日	109年12月31日
	帳面金額	帳面金額
土地	\$ 644	\$ 966
房屋	9,667	13,178
運輸設備(公務車)	863	1,726
	<u>\$ 11,174</u>	<u>\$ 15,870</u>

	110年度	109年度
	折舊費用	折舊費用
土地	\$ 322	\$ 322
房屋	4,230	3,774
運輸設備(公務車)	863	863
	<u>\$ 5,415</u>	<u>\$ 4,959</u>

3. 本集團於民國110年及109年度使用權資產增添分別為\$719及\$7,672。
4. 與租賃合約有關之損益項目資訊如下：

	110年度	109年度
<u>影響當期損益之項目</u>		
租賃負債之利息費用	<u>\$ 250</u>	<u>\$ 292</u>
屬短期租賃合約之費用	<u>\$ 410</u>	<u>\$ 705</u>
租賃修改利益	<u>\$ -</u>	<u>\$ 101</u>

5. 本集團於民國110年及109年度租賃現金流出總額分別為\$6,119及\$5,956。

(九)短期借款

借款性質	110年12月31日	利率區間	擔保品
銀行借款			
華南銀行擔保借款	\$ 100,000	1.213%	土地及廠房
華南銀行信用借款	110,000	1.213%	無
第一銀行信用借款	70,000	1.350%	無
彰化銀行信用借款	50,000	1.260%	無
兆豐銀行信用借款	40,000	1.280%	無
	<u>\$ 370,000</u>		

借款性質	109年12月31日	利率區間	擔保品
銀行借款			
華南銀行擔保借款	\$ 90,000	1.211%	土地及廠房
華南銀行信用借款	90,000	1.211%	無
第一銀行信用借款	70,000	1.550%	無
彰化銀行信用借款	20,000	1.260%	無
兆豐銀行信用借款	40,000	1.280%	無
	<u>\$ 310,000</u>		

提供短期借款之擔保品，請詳附註八之說明。

(十) 長期借款

借款性質	借款期間及還款方式	利率區間	擔保品	110年12月31日
長期銀行借款				
擔保借款	自106年3月8日至113年3月8日，按月付息，並自106年4月10日分期平均攤還。	1.22%	土地及廠房	\$ 32,143
擔保借款	自106年4月6日至121年4月6日，按月付息，並自109年5月5日分期平均攤還。	1.22%	土地及廠房	215,278
信用借款	自109年6月12日至112年6月11日，按月付息，並自109年7月12日分期平均攤還。	1.00%	無	
				<u>1,000</u>
				248,421
減：一年內到期之長期借款				(<u>35,786</u>)
				<u>\$ 212,635</u>

借款性質	借款期間及還款方式	利率區間	擔保品	109年12月31日
長期銀行借款				
擔保借款	自106年3月8日至113年3月8日，按月付息，並自106年4月10日分期平均攤還。	1.22%	土地及廠房	\$ 46,429
擔保借款	自106年4月6日至121年4月6日，按月付息，並自109年5月5日分期平均攤還。	1.22%	土地及廠房	236,111
信用借款	自109年6月12日至112年6月11日，按月付息，並自109年7月12日分期平均攤還。	0.155%	無	
				1,667
				284,207
減：一年內到期之長期借款				(35,786)
				\$ 248,421

(十一) 退休金

1. (1) 本公司依據「勞動基準法」之規定，訂有確定福利之退休辦法，適用於民國 94 年 7 月 1 日實施「勞工退休金條例」前所有正式員工之服務年資，以及於實施「勞工退休金條例」後選擇繼續適用勞動基準法員工之後續服務年資。員工符合退休條件者，退休金之支付係根據服務年資及退休前 6 個月之平均薪資計算，15 年以內(含)的服務年資每滿一年給予兩個基數，超過 15 年之服務年資每滿一年給予一個基數，惟累積最高以 45 個基數為限。本公司按月就薪資總額 2% 提撥退休基金，以勞工退休準備金監督委員會之名義專戶儲存於台灣銀行。另本公司於每年年度終了前，估算前項勞工退休準備金專戶餘額，若該餘額不足給付次一年度內預估符合退休條件之勞工依前述計算之退休金數額，本公司將於次年度三月底前一次提撥其差額。

(2) 資產負債表認列之金額如下：

	110年12月31日	109年12月31日
確定福利義務現值	(\$ 251)	(\$ 232)
計畫資產公允價值	156	141
淨確定福利負債	(\$ 95)	(\$ 91)

(3) 淨確定福利負債之變動如下：

	<u>確定福利義務現值</u>	<u>計畫資產公允價值</u>	<u>淨確定福利負債</u>
110年度			
1月1日餘額	(\$ 232)	\$ 141	(\$ 91)
利息(費用)收入	(2)	2	-
	<u>(234)</u>	<u>143</u>	<u>(91)</u>
再衡量數：			
計畫資產報酬			
(不包括包含於			
利息收入或費			
用之金額)	-	1	1
經驗調整	(17)	-	(17)
	<u>(17)</u>	<u>1</u>	<u>(16)</u>
提撥退休基金	-	12	12
12月31日餘額	<u>(\$ 251)</u>	<u>\$ 156</u>	<u>(\$ 95)</u>
	<u>確定福利義務現值</u>	<u>計畫資產公允價值</u>	<u>淨確定福利負債</u>
109年度			
1月1日餘額	(\$ 217)	\$ 125	(\$ 92)
利息(費用)收入	(3)	2	(1)
	<u>(220)</u>	<u>127</u>	<u>(93)</u>
再衡量數：			
計畫資產報酬			
(不包括包含於			
利息收入或費			
用之金額)	-	3	3
經驗調整	(12)	-	(12)
	<u>(12)</u>	<u>3</u>	<u>(9)</u>
提撥退休基金	-	11	11
12月31日餘額	<u>(\$ 232)</u>	<u>\$ 141</u>	<u>(\$ 91)</u>

(4) 本公司之確定福利退休計畫基金資產，係由臺灣銀行按該基金年度投資運用計畫所定委託經營項目之比例及金額範圍內，依勞工退休基金收支保管及運用辦法第六條之項目（即存放國內外之金融機構，投資國內外上市、上櫃或私募之權益證券及投資國內外不動產之證券化商品等）辦理委託經營，相關運用情形係由勞工退休基金監理會進行監督。該基金之運用，其每年決算分配之最低收益，不得低於依當地銀行二年定期存款利率計算之收益，若有不足，則經主管機關核准後由國庫補足。因本公司無權參與該基金之運作及管理，故無法依國際會計準則第 19 號第 142 段規定揭露計畫資產公允價值之分類。民國 110 年及 109 年 12 月 31 日構成該基金總資產

之公允價值，請詳政府公告之各年度之勞工退休基金運用報告。

(5)有關退休金之精算假設彙總如下：

	110年度	109年度
折現率	0.55%	0.90%
未來薪資增加率	2.00%	2.00%

對於未來死亡率之假設係按照台灣年金保險生命表。

因採用之主要精算假設變動而影響之確定福利義務現值分析如下：

	折現率		未來薪資增加率	
	增加0.25%	減少0.25%	增加1%	減少1%
110年12月31日				
對確定福利義務現值之影響	(\$ 13)	\$ 14	\$ 61	(\$ 50)
109年12月31日				
對確定福利義務現值之影響	(\$ 13)	\$ 13	\$ 56	(\$ 46)

上述之敏感度分析係基於其他假設不變的情況下分析單一假設變動之影響。實務上許多假設的變動則可能是連動的。敏感度分析係與計算資產負債表之淨退休金負債所採用的方法一致。

本期編製敏感度分析所使用之方法與假設與前期相同。

(6)本集團於民國 111 年度預計支付予退休計畫之提撥金為\$12。

(7)截至 110 年 12 月 31 日，該退休計畫之加權平均存續期間為 21.4 年。

2.(1)自民國 94 年 7 月 1 日起，本公司及國內子公司依據「勞工退休金條例」，訂有確定提撥之退休辦法，適用於本國籍之員工。本公司及國內子公司就員工選擇適用「勞工退休金條例」所定之勞工退休金制度部分，每月按薪資之 6%提繳勞工退休金至勞保局員工個人帳戶，員工退休金之支付依員工個人之退休金專戶及累積收益之金額採月退休金或一次退休金方式領取。

(2)民國 110 年及 109 年度，本集團依上開退休金辦法認列之退休金成本分別為\$4,304 及\$4,256。

(十二)股本

1.民國 110 年 12 月 31 日，本公司章程額定資本額為\$800,000，分為 80,000 仟股(含員工認股權憑證 3,000 仟股)，實收資本額為\$526,597，每股面額 10 元。本公司已發行股份之股款均已收訖。

本公司普通股期初與期末流通在外股數調節如下： (仟股)

	110年	109年
1月1日已發行股數	52,660	52,660
庫藏股數	(4,389)	(4,389)
1月1日流通在外股數	<u>48,271</u>	<u>48,271</u>
12月31日已發行股數	52,660	52,660
庫藏股數	(4,389)	(4,389)
12月31日流通在外股數	<u>48,271</u>	<u>48,271</u>

2. 庫藏股

(1) 股份收回原因及其數量：

		110年12月31日	
持有股份之公司名稱	收回原因	股數(仟股)	帳面金額
本公司	供轉讓股份予員工	4,389	\$ 189,732

		109年12月31日	
持有股份之公司名稱	收回原因	股數(仟股)	帳面金額
本公司	供轉讓股份予員工	4,389	\$ 189,732

- (2) 證券交易法規定公司對買回發行在外股份之數量比例，不得超過公司已發行股份總數百分之十，收買股份之總金額，不得逾保留盈餘加計發行股份溢價及已實現之資本公積金額。
- (3) 本公司持有之庫藏股票依證券交易法規定不得質押，於未轉讓前亦不得享有股東權利。
- (4) 依民國 108 年證券交易法修法後規定，因供轉讓股份予員工所買回之股份，應於買回之日起五年內將其轉讓，逾期未轉讓者，視為公司未發行股份，並應辦理變更登記銷除股份。
- (5) 本公司於民國 106 年 5 月 10 日經董事會決議通過第三次庫藏股買回，預計於民國 106 年 5 月 11 日至 7 月 10 日買回 1,500,000 股，實際買回 930,000 股，計\$50,638。
- (6) 本公司於民國 106 年 11 月 15 日經董事會決議通過第四次庫藏股買回，預計於民國 106 年 11 月 16 日至 107 年 1 月 15 日買回 1,200,000 股，實際買回 870,000 股，計\$40,438。
- (7) 本公司於民國 107 年 5 月 9 日經董事會決議通過第五次庫藏股買回，預計於民國 107 年 5 月 10 日至 107 年 7 月 9 日買回 1,200,000 股，實際買回 1,200,000 股，計\$48,649。
- (8) 本公司於民國 107 年 9 月 11 日經董事會決議通過第六次庫藏股買回，預計於民國 107 年 9 月 12 日至 107 年 11 月 10 日買回 1,600,000

股，實際買回 1,389,000 股，計\$50,007。

(十三) 資本公積

1. 依公司法規定，超過票面金額發行股票所得之溢額及受領贈與之所得之資本公積，除得用於彌補虧損外，於公司無累積虧損時，得按股東原有股份之比例發給新股或現金。另依證券交易法之相關規定，以上開資本公積撥充資本時，每年以其合計數不超過實收資本額百分之十為限。公司非於盈餘公積填補資本虧損仍有不足時，不得以資本公積補充之。
2. 本公司於民國 110 年 3 月 8 日經董事會決議通過資本公積發放現金案，每股配發新台幣 0.3 元，共計\$14,481。
3. 本公司於民國 111 年 3 月 8 日經董事會決議通過資本公積發放現金案，每股配發新台幣 0.24 元，共計\$11,585。
4. 資本公積變動：

	110年		
	發行溢價	其他	合計
1月1日	\$ 419,189	\$ 133	\$ 419,322
資本公積彌補虧損	(56,641)	-	(56,641)
發放現金	(14,481)	-	(14,481)
12月31日	<u>\$ 348,067</u>	<u>\$ 133</u>	<u>\$ 348,200</u>

	109年		
	發行溢價	其他	合計
1月1日	\$ 448,152	\$ 133	\$ 448,285
發放現金	(28,963)	-	(28,963)
12月31日	<u>\$ 419,189</u>	<u>\$ 133</u>	<u>\$ 419,322</u>

(十四) 保留盈餘

1. 依本公司章程規定，本公司每年度決算獲有盈餘時，除依法提撥應納營利事業所得稅，並彌補歷年虧損外，於分派盈餘時，應先提撥百分之十為法定盈餘公積及依主管機關之命令提列特別盈餘公積或迴轉特別盈餘公積後，如尚有盈餘得由董事會擬具盈餘分派案，提請股東會決議分配股息或紅利。

本公司股利政策，係配合目前及未來之發展計畫、考量投資環境、資金需求及國內外競爭狀況，並兼顧股東利益等因素，本公司股息或紅利分派得以現金或股票方式發放，其中現金之股息及紅利合計數發放不得低於當年度分配股息及紅利總數之百分之十。

本公司授權董事會以三分之二以上董事之出席，及出席董事過半數之決

議，依股利政策將應分派股息及紅利之全部或一部以發放現金之方式為之，並報告股東會，不適用本公司章程有關應經股東會決議之規定。

2. 法定盈餘公積除彌補公司虧損及按股東原有股份之比例發給新股或現金外，不得使用之，惟發給新股或現金者，以該項公積超過實收資本額百分之二十五之部分為限。
3. (1) 本公司分派盈餘時，依法令規定須就當年度資產負債表日之其他權益項目借方餘額提列特別盈餘公積始得分派，嗣後其他權益項目借方餘額迴轉時，迴轉金額得列入可供分派盈餘中。
(2) 本公司於轉換日時未有提列特別盈餘公積之情形。
4. 本公司於民國 110 年 3 月 8 日經董事會決議，因民國 109 年度為累積虧損，故不擬發放股東紅利。
5. 本公司於民國 111 年 3 月 8 日經董事會決議，民國 110 年度盈餘分配案如下：

	金額	每股股利(元)
法定盈餘公積	\$ 2,155	\$ -
特別盈餘公積	16,361	-
現金股利	2,896	0.06
	\$ 21,412	

(十五) 其他權益項目

	110年		
	未實現 評價損益	外幣換算	總計
1月1日	\$ 31,180	(\$ 230)	\$ 30,950
評價調整	(47,297)	-	(47,297)
外幣換算差異數	-	(14)	(14)
12月31日	(\$ 16,117)	(\$ 244)	(\$ 16,361)
	109年		
	未實現 評價損益	外幣換算	總計
1月1日	(\$ 25,375)	(\$ 326)	(\$ 25,701)
評價調整	56,555	-	56,555
外幣換算差異數	-	96	96
12月31日	\$ 31,180	(\$ 230)	\$ 30,950

(十六) 營業收入

	110年度	109年度
客戶合約之收入	\$ 737,892	\$ 485,598

1. 客戶合約收入之細分

本集團之收入源於某一時點移轉之商品，收入可細分為下列主要產品線及地理區域：

110年度	台灣		其他		合計
	醫療器材	保養品	醫療器材	保養品	
外部客戶合約收入	\$ 555,336	\$ 107,717	\$ 74,259	\$ 580	\$ 737,892

109年度	台灣		其他		合計
	醫療器材	保養品	醫療器材	保養品	
外部客戶合約收入	\$ 356,229	\$ 59,258	\$ 68,478	\$ 1,633	\$ 485,598

2. 合約負債

本集團認列客戶合約收入相關之合約負債如下：

	110年12月31日	109年12月31日	109年1月1日
合約負債(帳列「其他流動負債-其他」)	\$ 2,429	\$ 349	\$ 2,342

	110年度	109年度
合約負債期初餘額本期認列收入	\$ 349	\$ 2,137

(十七) 利息收入

	110年度	109年度
銀行存款利息	\$ 833	\$ 3,201
按攤銷後成本衡量之金融資產利息收入	461	647
	\$ 1,294	\$ 3,848

(十八) 其他收入

	110年度	109年度
租金收入	\$ 144	\$ 144
股利收入	62	295
其他收入-其他	6,099	9,544
	\$ 6,305	\$ 9,983

(十九) 其他利益及損失

	<u>110年度</u>	<u>109年度</u>
處分不動產、廠房及設備利益	\$ 1	\$ 73
租賃修改利益	-	101
外幣兌換損失	(9,452)	(15,581)
透過損益按公允價值衡量之金融 資產損失	(5,721)	(5,595)
不動產、廠房及設備減損損失	-	(5,649)
什項支出	(722)	(172)
	<u>(\$ 15,894)</u>	<u>(\$ 26,823)</u>

(二十) 財務成本

	<u>110年度</u>	<u>109年度</u>
利息費用	\$ 7,565	\$ 8,176
租賃負債利息費用	250	292
	<u>\$ 7,815</u>	<u>\$ 8,468</u>

(二十一) 費用性質之額外資訊

	<u>110年度</u>	<u>109年度</u>
員工福利費用	\$ 117,629	\$ 110,190
不動產、廠房及設備及 使用權資產折舊費用	36,393	36,727
無形資產攤銷費用	589	1,023
	<u>\$ 154,611</u>	<u>\$ 147,940</u>

(二十二) 員工福利費用

	<u>110年度</u>	<u>109年度</u>
薪資費用	\$ 98,597	\$ 92,130
勞健保費用	9,467	8,674
退休金費用	4,316	4,267
其他用人費用	5,249	5,119
	<u>\$ 117,629</u>	<u>\$ 110,190</u>

1. 依本公司章程規定，本公司依當年度獲利狀況扣除累積虧損後，如尚有餘額，應提撥員工酬勞 5%~12%，董事酬勞 1%~3%。
2. 本公司民國 110 年及 109 年度員工酬勞估列金額分別為 \$2,080 及 \$0；董事酬勞估列金額分別為 \$734 及 \$0，前述金額帳列薪資費用科目。
民國 110 年度係依該年度之獲利情況以章程所定之成數為基礎估列，

員工酬勞估列比例為 8.5%及董事酬勞估列比例為 3%。民國 109 年度因未獲利，故未估列員工酬勞及董事酬勞。

經董事會決議民國 110 年度及 109 年度員工及董事酬勞與民國 110 年度及 109 年度財務報告認列之金額一致。

本公司董事會通過之員工及董事酬勞相關資訊可至公開資訊觀測站查詢。

(二十三)所得稅

1. 所得稅費用(利益)

(1)所得稅費用(利益)組成部分：

	110年度	109年度
當期所得稅：		
當期所得產生之所得稅	\$ 1,400	\$ -
以前年度所得稅高估數	-	(230)
所得稅費用(利益)	1,400	(230)
遞延所得稅：		
暫時性差異之原始產生及迴轉	(2,338)	(1,251)
遞延所得稅總額	(2,338)	(1,251)
所得稅費用(利益)	(\$ 938)	(\$ 1,481)

(2)與其他綜合損益相關之所得稅金額：無。

(3)直接借記或貸記權益之所得稅金額：無。

2. 所得稅費用(利益)與會計利潤關係

	110年度	109年度
稅前淨利(損)按法定稅率計算之所得稅	\$ 2,926	(\$ 13,795)
按稅法規定剔除項目之所得稅影響數	477	4,244
暫時性差異未認列遞延所得稅資產	-	188
課稅損失未認列遞延所得稅資產	1,378	7,112
遞延所得稅資產可實現性評估變動	(5,719)	1,000
以前年度所得稅低(高)估數	-	(230)
所得稅利益	(\$ 938)	(\$ 1,481)

3. 因暫時性差異及課稅損失而產生之各遞延所得稅資產或負債金額如下：

	110年		
	1月1日	認列於(損)益	12月31日
暫時性差異：			
-遞延所得稅資產：			
存貨跌價及呆滯損失	\$ 5,018	\$ 1,110	\$ 6,128
未實現兌換損失	2,384	1,125	3,509
其他	325	103	428
課稅損失	1,055	-	1,055
小計	<u>8,782</u>	<u>2,338</u>	<u>11,120</u>
-遞延所得稅負債：			
未實現兌換利益	(6)	-	(6)
小計	<u>(6)</u>	<u>-</u>	<u>(6)</u>
合計	<u>\$ 8,776</u>	<u>\$ 2,338</u>	<u>\$ 11,114</u>
	109年		
	1月1日	認列於(損)益	12月31日
暫時性差異：			
-遞延所得稅資產：			
存貨跌價及呆滯損失	\$ 3,208	\$ 1,810	\$ 5,018
未實現兌換損失	1,211	1,173	2,384
其他	2,057	(1,732)	325
課稅損失	1,055	-	1,055
小計	<u>7,531</u>	<u>1,251</u>	<u>8,782</u>
-遞延所得稅負債：			
未實現兌換利益	(6)	-	(6)
小計	<u>(6)</u>	<u>-</u>	<u>(6)</u>
合計	<u>\$ 7,525</u>	<u>\$ 1,251</u>	<u>\$ 8,776</u>

4. 本公司之子公司威旺航太生醫股份有限公司尚未使用課稅損失之有效期限及未認列遞延所得稅資產相關金額如下：

110年12月31日

發生年度	申報數/核定數	尚未抵減金額	未認列遞延	
			所得稅資產金額	最後扣抵年度
100年度	核定數	\$ 5,653	\$ 377	110年度
101年度	核定數	7,066	7,066	111年度
102年度	核定數	7,129	7,129	112年度
103年度	核定數	8,811	8,811	113年度
105年度	核定數	753	753	115年度
106年度	核定數	10,625	10,625	116年度
107年度	核定數	10,197	10,197	117年度
108年度	核定數	12,596	12,596	118年度
109年度	申報數	7,782	7,782	119年度
110年度	申報數	6,888	6,888	120年度
		<u>\$ 77,500</u>	<u>\$ 72,224</u>	

109年12月31日

發生年度	申報數/核定數	尚未抵減金額	未認列遞延	
			所得稅資產金額	最後扣抵年度
100年度	核定數	\$ 5,653	\$ 377	110年度
101年度	核定數	7,066	7,066	111年度
102年度	核定數	7,129	7,129	112年度
103年度	核定數	8,811	8,811	113年度
105年度	核定數	753	753	115年度
106年度	核定數	10,625	10,625	116年度
107年度	核定數	10,197	10,197	117年度
108年度	申報數	12,596	12,596	118年度
109年度	申報數	7,782	7,782	119年度
		<u>\$ 70,612</u>	<u>\$ 65,336</u>	

5. 未認列為遞延所得稅資產之可減除暫時性差異：

	110年12月31日	109年12月31日
可減除暫時性差異	<u>\$ 16,012</u>	<u>\$ 16,116</u>

6. 本公司營利事業所得稅業經稅捐稽徵機關核定至民國 108 年度。子公司威旺航太生醫股份有限公司及聿健生物科技股份有限公司營利事業所得稅業經稅捐稽徵機關核定至民國 108 年度。

(二十六) 現金流量補充資訊

僅有部分現金支付之投資/籌資活動：

	110年度	109年度
購置不動產、廠房及設備	\$ 8,895	\$ 7,840
加：期初應付工程及設備款	1,907	3,956
減：期末應付工程及設備款	(1,259)	(1,907)
本期支付現金	<u>\$ 9,543</u>	<u>\$ 9,889</u>

(二十七) 來自籌資活動之負債之變動

	短期借款	長期借款 (含一年內到期)	租賃負債	來自籌資活動 之負債總額
110年1月1日	\$ 310,000	\$ 284,207	\$ 16,252	\$ 610,459
籌資現金流量之變動	60,000	(35,786)	(5,709)	18,505
利息費用	-	-	250	250
其他非現金之變動	-	-	719	719
110年12月31日	<u>\$ 370,000</u>	<u>\$ 248,421</u>	<u>\$ 11,512</u>	<u>\$ 629,933</u>

	短期借款	長期借款 (含一年內到期)	租賃負債	來自籌資活動 之負債總額
109年1月1日	\$ 310,000	\$ 310,715	\$ 19,010	\$ 639,725
籌資現金流量之變動	-	(26,508)	(5,251)	(31,759)
利息費用	-	-	292	292
其他非現金之變動	-	-	2,201	2,201
109年12月31日	<u>\$ 310,000</u>	<u>\$ 284,207</u>	<u>\$ 16,252</u>	<u>\$ 610,459</u>

七、關係人交易

(一) 關係人之名稱及關係

關係人名稱	與本集團關係
長鴻國際生技(股)公司	採權益法評價之被投資公司
麗揚生物科技(股)公司	實質關係人
台灣晉陞太空(股)公司	實質關係人
亞家生物科技(股)公司	該公司負責人為本公司管理階層之配偶
鋁模實業(股)公司	該公司董事長為本公司董事長之二等親
蔡麗絲女士	本公司董事
陳逸成先生	本公司董事
吳坤烈先生	本公司管理階層
涂耀仁先生	本公司管理階層
蔡郁銘先生	本公司董事二等親以內之親屬

(二) 與關係人間之重大交易事項

1. 營業收入

	<u>110年度</u>	<u>109年度</u>
商品銷售：		
其他	\$ 74,187	\$ 25,037

關係人銷貨價格與一般銷貨交易相同，實際收款天數均為月結 30-120 天；非關係人之收款天數均為月結 30-120 天。

2. 應收關係人款項

	<u>110年12月31日</u>	<u>109年12月31日</u>
應收帳款：		
麗揚生物科技(股)公司	\$ 9,918	\$ 7,565
其他	110	64
	<u>\$ 10,028</u>	<u>\$ 7,629</u>
其他應收款：		
亞家生物科技(股)公司	\$ -	\$ 228
其他	3	22
	<u>\$ 3</u>	<u>\$ 250</u>

註：民國 110 年及 109 年 12 月 31 日之其他應收款，已提列備抵損失 \$282。

3. 財產交易

(1) 取得不動產、廠房及設備

	<u>110年度</u>	<u>109年度</u>
其他	\$ -	\$ 217

(2) 取得金融資產

民國 110 年度：無。

	<u>帳列項目</u>	<u>交易股數</u>	<u>交易標的</u>	<u>109年度</u> <u>取得價款</u>
台灣晉陞 太空(股) 公司	透過其他綜合損益按 公允價值衡量之金融 資產-非流動	94仟股	股票	<u>\$ 5,619</u>

4. 租賃交易－承租人

(1) 本集團向最終控制人之近親家庭成員承租土地，租賃合約之期間為 4 年。

(2) 租賃負債

A. 期末餘額：

	110年12月31日	109年12月31日
其他	\$ 587	\$ 874

B. 利息費用

	110年度	109年度
其他	\$ 13	\$ 17

關係人之租賃交易係依雙方議定之價格及條件進行交易。

(三) 主要管理階層薪酬資訊

	110年度	109年度
短期員工福利	\$ 9,445	\$ 8,430

八、質押之資產

本集團之資產提供擔保明細如下：

資產項目	帳面價值		擔保用途
	110年12月31日	109年12月31日	
土地	\$ 162,636	\$ 162,636	短期及長期借款額度擔保
房屋及建築	276,184	282,970	短期及長期借款額度擔保
	\$ 438,820	\$ 445,606	

九、重大或有負債及未認列之合約承諾

已簽約但尚未發生之資本支出

	110年12月31日	109年12月31日
不動產、廠房及設備	\$ 2,541	\$ 4,097

十、重大之災害損失

無。

十一、重大之期後事項

請詳附註六、(十四)5。

十二、其他

(一) 資本管理

本集團之資本管理目標，係為保障集團能繼續經營，維持最佳資本結構以降低資金成本，並為股東提供報酬。為了維持或調整資本結構，本集團可能會調整支付予股東之股利金額、退還資本予股東、發行新股或出售資產以降低債務。本集團利用負債資本比率以監控其資本，該比率係按債務淨額除以資本總額計算。債務淨額之計算為總借款（包括合併資產負債表所列報之「流動及非流動借款」）扣除現金及約當現金（含按攤銷後成本衡量之金融資產及無活絡市場之債務工具投資）。資本總額之計算為合併資產負債表所列報之「權益」加上債務淨額。

本集團於民國 110 年之策略維持與民國 109 年相同，均係致力將負債資本比率維持至合理之風險水準。本集團之負債資本比率如下：

	110年12月31日	109年12月31日
總借款	\$ 618,421	\$ 594,207
減：現金及約當現金	(316,634)	(371,725)
債務淨額	301,787	222,482
總權益	694,539	735,657
總資本	\$ 996,326	\$ 958,139
負債資本比率	30.29%	23.22%

(二) 金融工具

1. 金融工具之種類

	<u>110年12月31日</u>	<u>109年12月31日</u>
<u>金融資產</u>		
透過損益按公允價值衡量之金融資產		
強制透過損益按公允價值衡量之金融資產	\$ 28,214	\$ 37,993
透過其他綜合損益按公允價值衡量之金融資產	104,876	153,666
按攤銷後成本衡量之金融資產		
現金及約當現金	103,883	258,005
按攤銷後成本衡量之金融資產-定期存款	212,751	113,720
應收票據(含關係人)	236,618	108,713
應收帳款(含關係人)	56,989	46,058
其他應收款	215	538
存出保證金(帳列其他非流動資產)	3,329	3,329
	<u>\$ 746,875</u>	<u>\$ 722,022</u>
<u>金融負債</u>		
按攤銷後成本衡量之金融負債		
短期借款	\$ 370,000	\$ 310,000
應付票據	55,973	30,101
應付帳款	102,435	67,689
其他應付款	36,220	28,797
長期借款(包含一年或一營業週期內到期)	248,421	284,207
	<u>\$ 813,049</u>	<u>\$ 720,794</u>
租賃負債	<u>\$ 11,512</u>	<u>\$ 16,252</u>

2. 風險管理政策

- (1) 本集團日常營運受多項財務風險之影響，包含市場風險(包括匯率風險、利率風險、及價格風險)、信用風險及流動性風險。本集團整體風險管理政策著重於金融市場的不可預測事項，並尋求可降低對本集團財務狀況及財務績效之潛在不利影響。

(2) 風險管理工作由本集團財務部按照董事會核准之政策執行。本集團財務部透過與集團營運單位密切合作，負責辨認、評估與規避財務風險。董事會對整體風險管理訂有書面原則，亦對特定範圍與事項提供書面政策，例如信用風險、非衍生金融工具之使用，以及剩餘流動資金之投資。

3. 重大財務風險之性質及程度

(1) 市場風險

匯率風險

A. 本集團從事之業務涉及若干非功能性貨幣(本公司及子公司之功能性貨幣主要為新台幣及人民幣)，故受匯率波動之影響，具重大匯率波動影響之外幣資產資訊如下：

	110年12月31日		
	外幣(仟元)	匯率	帳面金額 (新台幣)
(外幣:功能性貨幣)			
<u>金融資產</u>			
<u>貨幣性項目</u>			
美金：新台幣	\$ 11,600	27.630	\$ 320,508
人民幣：新台幣	98	4.319	423
美金：人民幣	54	6.397	1,492
<u>非貨幣性項目</u>			
人民幣：新台幣	192	4.319	829
<u>金融負債</u>			
<u>貨幣性項目</u>			
美金：新台幣	173	27.630	4,780

109年12月31日			
(外幣:功能性貨幣)	外幣(仟元)	匯率	帳面金額 (新台幣)
<u>金融資產</u>			
<u>貨幣性項目</u>			
美金：新台幣	\$ 12,809	28.430	\$ 364,160
人民幣：新台幣	98	4.352	426
美金：人民幣	205	6.533	5,828
<u>非貨幣性項目</u>			
人民幣：新台幣	441	4.352	1,920
<u>金融負債</u>			
<u>貨幣性項目</u>			
美金：新台幣	149	28.430	4,236

B. 本集團貨幣性項目因匯率波動具重大影響民國110年及109年度認列之全部兌換損失(含已實現及未實現)彙總金額分別為(\$9,452)及(\$15,581)。

C. 本集團因重大匯率波動影響之外幣市場風險分析如下：

110年度			
敏感度分析			
(外幣:功能性貨幣)	變動幅度	影響(損)益	影響其他 綜合(損)益
<u>金融資產</u>			
<u>貨幣性項目</u>			
美金：新台幣	1%	\$ 3,120	\$ 85
人民幣：新台幣	1%	4	-
美金：人民幣	1%	15	-
<u>非貨幣性項目</u>			
人民幣：新台幣	1%	-	8
<u>金融負債</u>			
<u>貨幣性項目</u>			
美金：新台幣	1%	(48)	-

	109年度		
	敏感度分析		
	變動幅度	影響(損)益	影響其他 綜合(損)益
(外幣:功能性貨幣)			
<u>金融資產</u>			
<u>貨幣性項目</u>			
美金：新台幣	1%	\$ 3,548	\$ 94
人民幣：新台幣	1%	4	-
美金：人民幣	1%	58	-
<u>非貨幣幣性項目</u>			
人民幣：新台幣	1%	-	19
<u>金融負債</u>			
<u>貨幣性項目</u>			
美金：新台幣	1%	(42)	-

價格風險

- A. 本集團暴露於價格風險的權益工具，係所持有帳列於透過損益按公允價值衡量之金融資產及透過其他綜合損益按公允價值衡量之金融資產。為管理權益工具投資之價格風險，本集團將其投資組合分散，其分散之方式係根據本集團設定之限額進行。
- B. 本集團主要投資於國內外發行之權益工具，此等權益工具之價格會因該投資標的未來價值之不確定性而受影響。若該等權益工具價格上升或下跌 10%，而其他所有因素維持不變之情況下，對民國 110 年及 109 年度之稅後淨利因來自透過損益按公允價值衡量之金融資產之利益或損失將分別增加或減少 \$969 及 \$1,736；對於其他綜合損益因分類為透過其他綜合損益按公允價值衡量之金融資產之利益或損失分別為增加或減少 \$10,488 及 \$15,367。

現金流量及公允價值利率風險

本集團的借款主係固定利率，集團並未暴露於現金流量利率風險。

(2) 信用風險

- A. 本集團之信用風險係因客戶或金融工具之交易對手無法履行合約義務而導致本集團財務損失之風險，主要來自交易對手無法清償按收款條件支付之應收帳款及票據，及分類為按攤銷後成本衡量、透過損益按公允價值衡量之債務工具的合約現金流量。
- B. 本集團係以集團角度建立信用風險之管理。依內部明定之授信政策，集團內各營運個體與每一新客戶於訂定收款及提出交貨之條款與條件前，須對其進行管理及信用風險分析。內部風險控管係

透過考慮其財務狀況、過往經驗及其他因素，以評估客戶之信用品質。個別風險之限額係董事會依內部或外部之評等而制訂，並定期監控信用額度之使用。

C. 按攤銷後成本衡量之金融資產之信用風險減損評估：

本集團持有之按攤銷後成本衡量之金融資產係屬存放於銀行之定期存款，該等銀行之信用評等均為良好，過去未發生逾期之情形，且考量整體經濟環境無重大變動，故評估發生信用損失之風險極低，對財務報表之影響金額亦不大。

D. 應收帳款及票據信用風險減損評估：

- (1) 本集團採用 IFRS 9 提供以下前提假設，當合約款項按約定之支付條款逾期超過 30 天，視為金融資產自原始認列後信用風險已顯著增加。
- (2) 本集團當在合約款項按約定之支付條款逾期超過 181 天以上，視為已發生違約。
- (3) 集團按客戶類型之特性將對客戶之應收帳款及票據分組，採用簡化作法以準備矩陣為基礎估計預期信用損失。
- (4) 集團納入景氣觀測資訊對未來前瞻性的考量調整按特定期間歷史及現時資訊所建立之損失率，以估計應收帳款及票據的備抵損失，民國 110 年及 109 年 12 月 31 日之準備矩陣如下：

	未逾期	逾期1-90天	逾期91-180天	逾期181天以上	合計
<u>110年12月31日</u>					
預期損失率	0.03%	0.7-3.78%	7.8-39.44%	75-100%	
帳面價值總額	\$ 291,602	\$ 1,969	\$ 71	\$ 294	\$ 293,936
備抵損失	\$ 14	\$ 15	\$ 6	\$ 294	\$ 329
<u>109年12月31日</u>					
預期損失率	0.07%	2-8%	18-75%	100%	
帳面價值總額	\$ 152,733	\$ 2,131	\$ -	\$ 523	\$ 155,387
備抵損失	\$ 30	\$ 63	\$ -	\$ 523	\$ 616

(5) 集團採簡化作法之應收帳款備抵損失變動表如下：

	110年	
	應收帳款	應收票據
1月1日	\$ 616	\$ -
減損損失迴轉利益	(287)	-
12月31日	\$ 329	\$ -

	109年	
	應收帳款	應收票據
1月1日	\$ 3,602	\$ -
減損失迴轉利益	(1,533)	-
因無法收回而沖銷之款項	(1,453)	-
12月31日	\$ 616	\$ -

(6)民國 110 年及 109 年 12 月 31 日之其他應收款，已提列備抵損失\$282。

E. 本集團用以判定債務工具投資為信用減損之指標如下：

- (1)發行人發生重大財務困難，或將進入破產或其他財務重整之可能性大增；
- (2)發行人由於財務困難而使該金融資產之活絡市場消失；
- (3)發行人延滯或不償付利息或本金；
- (4)導致發行人違約有關之全國性或區域性經濟情況不利之變化。

(3)流動性風險

- A. 現金流量預測是由集團內各營運個體執行，並由集團財務部予以彙總。集團財務部監控集團流動資金需求之預測，確保其有足夠資金得以支應營運需要。
- B. 集團財務部將各營運個體剩餘現金主要投資於附息之活期存款、定期存款、上市櫃、興櫃公司股票及普通公司債，其所選擇之工具具有適當之到期日或足夠流動性，以因應上述預測並提供充足之調度水位。於民國 110 年及 109 年 12 月 31 日，本集團持有上述部位分別為\$339,416 及\$404,247，預期可即時產生現金流量以管理流動性風險。
- C. 本集團未動用借款額度明細如下：

固定利率	110年12月31日	109年12月31日
一年內到期	\$ 50,000	\$ 100,000

- D. 下表係本集團之非衍生金融負債按相關到期日予以分組，非衍生金融負債係依據資產負債表日至合約到期日之剩餘期間進行分析。下表所揭露之合約現金流量金額係未折現之金額。

110年12月31日	1年以內	1年以上
<u>非衍生金融負債：</u>		
短期借款	\$ 370,974	\$ -
應付票據	55,973	-
應付帳款	102,435	-
其他應付款	36,220	-
長期借款(包含一年內到期)	38,615	223,950
租賃負債	5,708	6,079

109年12月31日	1年以內	1年以上
<u>非衍生金融負債：</u>		
短期借款	\$ 311,265	\$ -
應付票據	30,101	-
應付帳款	67,689	-
其他應付款	28,797	-
長期借款(包含一年內到期)	39,059	262,578
租賃負債	5,462	11,293

(4)經評估新冠肺炎疫情對本集團整體財務業務並無重大影響，亦未有繼續經營能力、資產減損及籌資風險等之疑慮。

(三)公允價值資訊

1. 為衡量金融及非金融工具之公允價值所採用評價技術的各等級定義如下：

第一等級：企業於衡量日可取得之相同資產或負債於活絡市場之報價(未經調整)。活絡市場係指有充分頻率及數量之資產或負債交易發生，以在持續基礎上提供市價資訊之市場。本集團投資之上市櫃、部份興櫃股票投資及屬熱門債券之公司債的公允價值皆屬之。

第二等級：資產或負債直接或間接之可觀察輸入值，但包括於第一等級之報價者除外。部份興櫃股票投資的公允價值屬之。

第三等級：資產或負債之不可觀察輸入值。本集團投資之無活絡市場之權益工具投資屬之。

2. 本集團非以公允價值衡量之金融工具：

包括現金及約當現金、攤銷後成本衡量之金融資產-定期存款、應收票據、應收帳款、其他應收款、存出保證金(表列其他非流動資產)、長短期借款、應付票據、應付帳款及其他應付款的帳面金額係公允價值之合理近似值。

3. 以公允價值衡量之金融及非金融工具，本集團依資產及負債之性質、特性及風險及公允價值等級之基礎分類，相關資訊如下：

(1) 本集團依資產及負債之性質分類，相關資訊如下：

110年12月31日	第一等級	第二等級	第三等級	合計
資產				
<u>重複性公允價值</u>				
透過損益按公允價值				
衡量之金融資產				
權益證券	\$ 5,130	\$ 4,562	\$ -	\$ 9,692
普通公司債	18,522	-	-	18,522
透過其他綜合損益按				
公允價值衡量之金				
融資產				
權益證券	-	-	104,876	104,876
合計	<u>\$ 23,652</u>	<u>\$ 4,562</u>	<u>\$ 104,876</u>	<u>\$ 133,090</u>
109年12月31日	第一等級	第二等級	第三等級	合計
資產				
<u>重複性公允價值</u>				
透過損益按公允價值				
衡量之金融資產				
權益證券	\$ 10,501	\$ 5,076	\$ 1,784	\$ 17,361
普通公司債	20,632	-	-	20,632
透過其他綜合損益按				
公允價值衡量之金				
融資產				
權益證券	-	-	153,666	153,666
合計	<u>\$ 31,133</u>	<u>\$ 5,076</u>	<u>\$ 155,450</u>	<u>\$ 191,659</u>

(2) 本集團用以衡量公允價值所使用之方法及假設說明如下：

- A. 本集團採用市場報價作為公允價輸入值(即第一等級)，上市櫃公司股票採用收盤價，興櫃公司股票採用成交均價，普通公司債以活絡市場之公開報價衡量。
- B. 除上述有活絡市場之金融工具外，其餘金融工具之公允價值係以評價技術或參考市場報價取得。透過評價技術所取得之公允價值可參照其他實質上條件及特性相似之金融工具之現時公允價值、現金流量折現法或以其他評價技術，包括以資產負債表日可取得之市場資訊運用模型計算而得。
- C. 評價模型之產出係預估之概算值，而評價技術可能無法反映本集團持有金融工具及非金融工具之所有攸關因素。因此評價模型之預估值會適當地根據額外之參數予以調整。根據本集團之公允價

值評價模型管理政策及相關之控制程序，管理階層相信為允當表達合併資產負債表中金融工具及非金融工具之公允價值，評價調整係屬適當且必要。在評價過程中所使用之價格資訊及參數係經審慎評估，且適當地根據目前市場狀況調整。

4. 民國 110 年及 109 年度無第一等級與第二等級間之移轉。

5. 下表列示民國 110 年及 109 年度第三等級之變動：

	110年		109年	
	非衍生權益工具		非衍生權益工具	
1月1日	\$	155,450	\$	89,920
本期取得		-		5,619
減資退回股款	(234)	(228)
認列於損益之利益或損失				
帳列營業外收入及支出	(1,783)		
認列於其他綜合損益之利益或損失				
帳列透過其他綜合損益按公允價值衡量				
之權益工具投資未實現評價損益	(48,557)		58,355
轉入第三等級		-		1,784
12月31日	\$	104,876	\$	155,450

6. 因持有之投資經緯航太科技股份有限公司於民國 109 年 9 月底終止興櫃股票櫃檯買賣，導致缺乏足夠之可觀察市場資訊，因此本集團於 109 年第四季將所採用之公允價值自第二等級轉入第三等級。

7. 本集團對於公允價值歸類於第三等級之評價流程係由財會部門負責進行金融工具之獨立公允價值驗證，藉獨立來源資料使評價結果貼近市場狀態、確認資料來源係獨立、可靠、與其他資源一致以及代表可執行價格，以確保評價結果係屬合理。

8. 有關屬第三等級公允價值衡量項目所使用評價模型之重大不可觀察輸入值之量化資訊及重大不可觀察輸入值變動之敏感度分析說明如下：

	110年12月31日	重大不可觀	區間(加	輸入值與公
	公允價值	察輸入值	權平均)	允價值關係
非衍生權益工具：				
創投公司股票	\$ 8,507	淨資產價	-	不適用
私募基金投資		值法		
非上市上櫃	96,369	可類比上	20~33.33%	缺乏市場流通
公司股票		市上櫃公		性折價愈高，
		司法		公允價值愈低

	109年12月31日	評價技術	重大不可觀 察輸入值	區間(加 權平均)	輸入值與公 允價值關係
非衍生權益工具：					
創投公司股票	\$ 9,423	淨資產價 值法	不適用	-	不適用
私募基金投資					
非上市上櫃 公司股票	146,027	可類比上 市上櫃公 司法	缺乏市場流 通性折價	20~33.33%	缺乏市場流 通性折價愈高， 公允價值愈低

9. 本集團經審慎評估選擇採用之評價模型及評價參數，惟當使用不同之評價模型或評價參數可能導致評價之結果不同。針對分類為第三等級之金融資產及金融負債，若評價參數變動，則對本期損益或其他綜合損益之影響如下：

		110年12月31日				
		認列於(損)益		認列於其他綜合(損)益		
	輸入值	變動	有利變動	不利變動	有利變動	不利變動
金融資產						
權益工具	缺乏市場流 通性折價	± 5%	\$ -	\$ -	\$ 4,818	(\$ 4,818)
		109年12月31日				
		認列於(損)益		認列於其他綜合(損)益		
	輸入值	變動	有利變動	不利變動	有利變動	不利變動
金融資產						
權益工具	缺乏市場流 通性折價	± 5%	\$ -	\$ -	\$ 7,301	(\$ 7,301)

十三、附註揭露事項

(一)重大交易事項相關資訊

1. 資金貸與他人：無。
2. 為他人背書保證：無。
3. 期末持有有價證券情形（不包含投資子公司、關聯企業及合資控制部分）：請詳附表一。
4. 累積買進或賣出同一有價證券之金額達新台幣三億元或實收資本額百分之二十以上：無。
5. 取得不動產之金額達新台幣三億元或實收資本額百分之二十以上：無。

6. 處分不動產之金額達新台幣三億元或實收資本額百分之二十以上：無。
7. 與關係人進、銷貨之金額達新台幣一億元或實收資本額百分之二十以上：無。
8. 應收關係人款項達新台幣一億元或實收資本額百分之二十以上：無。
9. 從事衍生工具交易：無。
10. 母公司與子公司及各子公司間之業務關係及重要交易往來情形及金額：請詳附表二。

(二) 轉投資事業相關資訊

被投資公司名稱、所在地區等相關資訊（不包含大陸被投資公司）：請詳附表三。

(三) 大陸投資資訊

1. 基本資料：請詳附表四。
2. 直接或間接經由第三地區事業與轉投資大陸之被投資公司所發生之重大交易事項：無。

(四) 主要股東資訊：

主要股東資訊：請詳附表五。

十四、營運部門資訊

(一) 一般性資訊

本集團管理階層已依據營運決策者於制定決策所使用之報導資訊辨認應報導部門。本集團之應報導部門係策略性事業單位，以提供不同產品及勞務。由於每一策略性事業單位需要不同技術及行銷策略，故須分別管理。本集團有二個應報導部門，分別為醫療檢測部門及保養品部門。

(二) 部門資訊之衡量

本集團營運決策者依據個別策略性事業單位銷貨毛利評估個別營運部門的表現。此項衡量標準與附註四所述之重要會計政策彙總相同。

(三) 部門損益與資產之資訊

提供予主要營運決策者之應報導部門資訊如下：

民國 110 年度：

	醫療檢測 器材部門	保養品 部 門	其他	合計
來自外部客戶之收入	\$ 629,595	\$ 108,297	\$ -	\$ 737,892
部門間收入	\$ -	\$ -	\$ -	\$ -
部門(損)益	\$ 137,556	\$ 25,989	\$ -	\$ 163,545
部門損益包含：				
折舊及攤銷	\$ 11,691	\$ 1,349	\$ 25	\$ 13,065
部門資產	\$ 680,243	\$ 57,681	\$ 5,259	\$ 743,183

民國 109 年度：

	醫療檢測 器材部門	保養品 部 門	其他	合計
來自外部客戶之收入	\$ 424,707	\$ 60,891	\$ -	\$ 485,598
部門間收入	(\$ 15)	\$ -	\$ -	(\$ 15)
部門(損)益	\$ 64,868	\$ 18,289	\$ -	\$ 83,157
部門損益包含：				
折舊及攤銷	\$ 11,024	\$ 1,941	\$ -	\$ 12,965
部門資產	\$ 674,316	\$ 37,181	\$ 5,245	\$ 716,742

(四) 部門損益與資產之調節資訊

部門間之銷售係按公允交易原則進行。向主要營運決策者呈報之外部收入，與綜合損益表內之收入採用一致之衡量方式。

民國 110 年及 109 年度部門損益與繼續營業部門稅前損益調節如下：

	110年度	109年度
部門利益	\$ 163,545	\$ 83,157
營業費用及營業外收入及支出	(143,928)	(146,850)
稅前淨利(損)	\$ 19,617	(\$ 63,693)
部門資產	\$ 743,183	\$ 716,742
未分配項目	780,739	757,015
企業資產	\$ 1,523,922	\$ 1,473,757

(五) 產品別及勞務別之資訊

外部客戶收入主要來自銷售醫療檢測產品及銷售保養品。

收入明細組成如下：

	<u>110年度</u>	<u>109年度</u>
醫療檢測產品	\$ 629,595	\$ 424,707
保養品	108,297	60,891
合計	<u>\$ 737,892</u>	<u>\$ 485,598</u>

(六) 地區別資訊

本集團民國 110 年及 109 年度地區別資訊如下：

	<u>110年度</u>		<u>109年度</u>	
	<u>收入</u>	<u>非流動資產</u>	<u>收入</u>	<u>非流動資產</u>
台灣	\$ 663,053	\$ 543,658	\$ 415,487	\$ 560,755
其他	74,839	-	70,111	-
合計	<u>\$ 737,892</u>	<u>\$ 543,658</u>	<u>\$ 485,598</u>	<u>\$ 560,755</u>

(七) 重要客戶資訊

本集團民國 110 年及 109 年度重要客戶資訊如下：

	<u>110年度</u>		<u>109年度</u>	
	<u>收入</u>	<u>部門</u>	<u>收入</u>	<u>部門</u>
甲公司	\$ 350,590	醫療檢測器材部門	\$ 184,272	醫療檢測器材部門

聿新生物科技股份有限公司及子公司

期末持有有價證券情形（不包含投資子公司、關聯企業及合資控制部分）

民國110年12月31日

附表一

單位：新台幣仟元

(除特別註明者外)

持有之公司	有價證券種類及名稱	與有價證券發行人之關係	帳列科目	期		末		備註
				股數	帳面金額	持股比例	公允價值	
聿新生物科技(股)公司	欣大健康控股(股)公司(註)	無	透過損益按公允價值衡量之金融資產-流動	632,000	\$ 3,944	0.78%	\$ 3,944	
聿新生物科技(股)公司	承業生醫投資控股(股)公司	無	透過損益按公允價值衡量之金融資產-流動	31,000	1,179	0.02%	1,179	
聿新生物科技(股)公司	台灣利得生物科技(股)公司	無	透過損益按公允價值衡量之金融資產-流動	545,000	4,562	1.10%	4,562	
聿新生物科技(股)公司	經緯航太科技(股)公司	無	透過損益按公允價值衡量之金融資產-流動	293,000	-	0.78%	-	
聿新生物科技(股)公司	Microvisk Ltd.	無	透過其他綜合損益按公允價值衡量之金融資產-非流動	1,333,333	-	-	-	
聿新生物科技(股)公司	TIEF FUND, L.P.	無	透過其他綜合損益按公允價值衡量之金融資產-非流動	-	8,507	1.69%	8,507	
聿新生物科技(股)公司	光宇應用材料(股)公司	無	透過其他綜合損益按公允價值衡量之金融資產-非流動	700,000	15,722	0.66%	15,722	
聿新生物科技(股)公司	台灣晉陞太空(股)公司	實質關係人	透過其他綜合損益按公允價值衡量之金融資產-非流動	1,256,126	68,364	1.60%	68,364	
聿新生物科技(股)公司	台灣艾特維(股)公司	無	透過其他綜合損益按公允價值衡量之金融資產-非流動	200,000	3,763	7.41%	3,763	
聿新生物科技(股)公司	甲骨文公司債	無	透過損益按公允價值衡量之金融資產-流動	-	5,495	-	5,495	
聿新生物科技(股)公司	AT&T公司債	無	透過損益按公允價值衡量之金融資產-流動	-	6,783	-	6,783	
聿新生物科技(股)公司	沙烏地阿拉伯石油公司債	無	透過損益按公允價值衡量之金融資產-流動	-	6,244	-	6,244	
威旺航太生醫(股)公司	台灣醴聯生技醫藥(股)公司	無	透過損益按公允價值衡量之金融資產-流動	244	7	-	7	
威旺航太生醫(股)公司	經緯航太科技(股)公司	無	透過損益按公允價值衡量之金融資產-流動	38,000	-	0.10%	-	
威旺航太生醫(股)公司	科頂科技工業(股)公司	無	透過其他綜合損益按公允價值衡量之金融資產-非流動	150,000	356	1.41%	356	
威旺航太生醫(股)公司	台灣晉陞太空(股)公司	實質關係人	透過其他綜合損益按公允價值衡量之金融資產-非流動	150,000	8,164	0.19%	8,164	
					<u>\$ 133,090</u>		<u>\$ 133,090</u>	

註：原環瑞醫投資控股(股)公司。

聿新生物科技股份有限公司及子公司
 母公司與子公司及各子公司間之業務關係及重要交易往來情形及金額
 民國110年1月1日至12月31日

附表二

單位：新台幣仟元
 (除特別註明者外)

編號	交易往來情形						佔合併總營收或總資產 之比率
	(註1) 交易人名稱	交易往來對象	與交易人之關係 (註2)	科目	金額	交易條件	
0	聿新生物科技(股)公司	威旺航太生醫(股)公司	1	其他費用	\$ 1,396	註6	0.19%
0	聿新生物科技(股)公司	威旺航太生醫(股)公司	1	租金收入	1,200	註6	0.16%
0	聿新生物科技(股)公司	威旺航太生醫(股)公司	1	應付帳款	1,176	註6	0.08%
0	聿新生物科技(股)公司	威旺航太生醫(股)公司	1	應付費用	76	註6	0.00%
0	聿新生物科技(股)公司	威旺航太生醫(股)公司	1	應付票據	62	註6	0.00%

註1：母公司及子公司相互間之業務往來資訊應分別於編號欄註明，編號之填寫方法如下：

(1) 母公司填0。

(2) 子公司依公司別由阿拉伯數字1開始依序編號。

註2：與交易人之關係有以下三種，標示種類即可：

1. 母公司對子公司。

2. 子公司對母公司。

3. 子公司對子公司。

註3：交易往來金額佔合併總營收或總資產比率之計算，若屬資產負債項目者，以期末餘額佔合併總資產之方式計算；若屬損益項目者，以期中累積金額佔合併總營收之方式計算。

註4：本表之重要交易往來情形得由公司依重大性原則決定是否須列示。

註5：相對之關係人交易不另行揭露。

註6：依合約約定收款。

聿新生物科技股份有限公司及子公司
被投資公司名稱、所在地區等相關資訊（不包含大陸被投資公司）
民國110年12月31日

附表三

單位：新台幣仟元
(除特別註明者外)

投資公司名稱	被投資公司名稱	所在地區	主要營業項目	原始投資金額		期末持有			被投資公司本期	本期認列之投資	備註
				本期期末	去年年底	股數	比率	帳面金額	損益	損益	
聿新生物科技(股)公司	威旺航太生醫(股)公司	台灣	飼料、食品添加物製造	\$ 70,805	\$ 62,184	6,454,068	71.71	\$ 10,535	(\$ 7,018)	(\$ 4,981)	
聿新生物科技(股)公司	長鴻國際生技(股)公司	台灣	化妝品批發	1,000	1,000	100,000	20	-	(303)	-	
聿新生物科技(股)公司	AMPLE DRAGON GLOBAL LIMITED	英屬維京群島	化妝品批發	2,711	2,711	144,350	19	-	-	-	
聿新生物科技(股)公司	聿健生物科技(股)公司	台灣	化妝品零售及批發	29,000	29,000	2,900,000	100	10,477	(2,073)	(2,073)	
聿健生物科技(股)公司	Bioptik-Cayman Incorporated	開曼群島	一般投資業	12,894	12,894	20,000	100	1,494	(1,072)	(1,072)	

聿新生物科技股份有限公司及子公司

大陸投資資訊—基本資料

民國110年1月1日至12月31日

附表四

單位：新台幣仟元
(除特別註明者外)

大陸被投資公司名稱	主要營業項目	實收資本額	投資方式 (註1)	本期期初自	本期匯出或收回		本期期末自台	被投資公司 本期損益	本公司直接 或間接投資 之持股比例	本期認列 投資損益 (註2(2)3.)	期末投資帳 面金額	截至本期止已 匯回投資收益	備註
				台灣匯出累 積投資金額	投資金額	匯出	收回						
廣東聿新生物科技(股)公司	化妝品製造，銷售；化妝品原材料，半成品及成品進出口貿易	\$ 12,230	(1)	\$ 12,230	\$ -	\$ -	\$ 12,230	(\$ 1,077)	100	(\$ 1,077)	\$ 828	\$ -	

公司名稱	本期期末累計自 台灣匯出赴大陸 地區投資金額	經濟部投審會 核准投資金額 (註3、4)	依經濟部投審 會規定赴大陸 地區投資限額
聿新生物科技(股)公司	\$ 16,446	\$ 16,446	\$ 414,151

註1：(1)透過第三地區投資設立公司再投資大陸公司。
(2)透過轉投資第三地區現有公司再投資大陸公司。

註2：本期認列投資損益欄中：

- (1)若屬籌備中，尚無投資損益者，應予註明。
- (2)投資損益認列基礎分為下列三種，應予註明。
 - 1.經與中華民國會計師事務所所有合作關係之國際性會計師事務所查核之財務報告。
 - 2.經台灣母公司簽證會計師查核之財務報告。
 - 3.未經會計師查核之財務報告。

註3：渝景生物科技(深圳)有限公司已清算完成，原始經經濟部投審會核准投資金額計\$4,216。

註4：係依實際注資金額揭露。

聿新生物科技股份有限公司及子公司

主要股東資訊

民國110年12月31日

附表五

主要股東名稱	股份	
	持有股數	持股比例
聿新生物科技股份有限公司	4,389,000	8.33%
楊金昌先生	2,919,756	5.54%